

KVARTALSOPGØRELSE

4. kvartal 2015

Monitorering af kræftområdet

Offentliggørelse 29. februar 2016

Datagrundlag:

Data fra Landspatientregisteret 1. oktober 2015 til 9. februar 2016
samt Det Centrale Personregister (CPR)

Opgørelserne i nærværende dokument er nærmere beskrevet i 'Notat vedrørende Sundhedsdatastyrelsens dataleverance til Sundhedsstyrelsen for monitorering af kræftområdet', der kan findes på Sundhedsdatastyrelsens hjemmeside under ssi.dk/Sundhedsdataogit med efterfølgende sti Sundhedsdata og IT / Sundhedsvæsenet i tal / Monitoreringer / Kræftområdet / Monitorering af kræftområdet 2012 på følgende link: <http://sundhedsdatastyrelsen.dk>

Opgørelserne anvender data fra Landspatientregisteret og Det Centrale Personregister. Der tages forbehold for foreløbige tal.

Der er oprettet en ny kode per 1. januar 2014 for forløb med kræft i prostata, hvor behandlingen er nervebesparende kirurgi. Denne er anvendt fra og med kvartalsopgørelse for 1. kvartal 2014.

Monitorering af forløb med analkræft er medtaget fra og med kvartalsopgørelse for 1. kvartal 2015.

Monitorering af forløb med lungehindekræft medtages fra og med kvartalsopgørelse for 4. kvartal 2015.

Monitorering af forløb med kræft i nyrebækken og urinleder medtages fra og med kvartalsopgørelse for 1. kvartal 2016.

Sundhedsstyrelsen har besluttet at annullere standardforløbstid for analkræft for forløb med kirurgisk behandling. Ændringen medtages fra og med kvartalsopgørelse for 4. kvartal 2015 med virkning for alle opgørelser bagudrettet i de dynamisk opdaterede opgørelser.

Sundhedsstyrelsen har besluttet at ændre standardforløbstider for kræft i urinveje for alle involverede pakkeforløb med numrene 13, 14, 15 og 32(ny). Ændringen medtages fra og med kvartalsopgørelse for 4. kvartal 2015 med virkning for alle opgørelser bagudrettet i de dynamisk opdaterede opgørelser. Pakkeforløbsnummer 32 medtages i opgørelser fra og med 1. kvartal 2016.

I dataleverancerne anvendes både stationære og dynamiske data. De stationære data svarer til tidligere opgjorte kvartalsdata, der ikke er blevet opdateret siden dato for opgørelse ved første offentliggørelse. Mens de dynamiske data opgøres med anvendelse af data fra Landspatientregisteret til og med opgørelsestidspunkt for det seneste kvartal. Opgørelserne foretages af Sundhedsdatastyrelsen.

Yderligere information om registrerings- og monitoreringsmodel kan findes på www.sundhedsdatastyrelsen.dk.

Sundhedsstyrelsen kommenterer på dataopgørelserne. Notatet kan findes på www.sst.dk.

Øvrige opgørelser for monitorering af kræftområdet kan findes på eSundhed www.esundhed.dk.

Indholdsfortegnelse

Monitorering af kræftområdet - organspecifik kræfttype

Tabel 1a. Andel forløb (OF4) på regionalt plan, der er gennemført inden for angivne standardforløbstider, der ligger under eller lig med nedre kvartil samt antal forløb i alt, fordelt på pakkeforløbsnummer, sygehusregion og indikator, 4. kvartal 2015.

Datagrundlag: forløb registreret med 'samlet tid til behandling OF4', hvor der er angivet en standardforløbstid, beregnet med anvendelse af data på regionalt plan.

Tabel 1b. Kvartiler af andele forløb (OF4) for hele landet uanset pakkeforløb og behandlingsform, gennemført inden for angivne standardforløbstider, for på 3. kvartal 2015 og 4. kvartal 2015, pct. Foregående kvartal baseres på stationære data.

Datagrundlag: forløb registreret med 'samlet tid til behandling OF4' uanset kræfttype, behandlingsform og regional tilknytning, hvor der er angivet en standardforløbstid, beregnet med anvendelse af data på regionalt plan.

Tabel 1c. Andel forløb (OF4) gennemført inden for angivne standardforløbstider, uanset behandlingsform og organspecifik kræfttype, opgjort på sygehusregion og hele landet, 1. kvartal 2013 - 4. kvartal 2015. Foregående kvartaler baseres på stationære data.

Datagrundlag: forløb registreret med 'samlet tid til behandling OF4' uanset kræfttype, behandlingsform og regional tilknytning, hvor der er angivet en standardforløbstid, beregnet med anvendelse af data på regionalt plan.

Tabel 1d. Andel forløb (OF4) gennemført inden for angivne standardforløbstider, uanset behandlingsform og organspecifik kræfttype, opgjort på sygehusregion og hele landet, 1. kvartal 2013 - 4. kvartal 2015. Foregående kvartaler baseres på dynamiske data.

Datagrundlag: forløb registreret med 'samlet tid til behandling OF4' uanset kræfttype og behandlingsform, hvor der er angivet en standardforløbstid, beregnet på data på regionalt plan, angivet for hver region og hele landet.

Tabel 1e. Antal forløb med start af udredning i pakkeforløb (organspecifik kræfttype) for 3. kvartal 2015 og 4. kvartal 2015 med angivelse af ændring fra det foregående kvartal, fordelt på pakkeforløbsnummer, opgjort for hele landet. Foregående kvartal baseres på stationære data.

Tidligere kvartal baseres på stationære data.

Datagrundlag: forløb registreret med 'udredning start, første fremmøde' uanset forudgående og efterfølgende registrering. Hvis der er foretaget flere registreringer af 'udredning start, første fremmøde' anvendes den første.

Tabel 1f. Antal forløb (OF2A) for 3. kvartal 2015 og 4. kvartal 2015 med angivelse af ændring fra det foregående kvartal, fordelt på pakkeforløbsnummer, opgjort for hele landet. Foregående kvartal baseres på stationære data.

Datagrundlag: forløb registreret med 'OF2A udredningsperiode, diagnose bekræftet', hvilket vil sige registrering af 'udredning start, første fremmøde' med efterfølgende registrering af 'klinisk beslutning om initial behandling'.

Tabel 1g.ff Antal forløb med initial behandlings start i pakkeforløb (organspecifik kræfttype) for 3. kvartal 2015 og 4. kvartal 2015 med angivelse af ændring fra det foregående kvartal, fordelt på pakkeforløbsnummer, opgjort for hele landet. Foregående kvartal baseres på stationære data.

Datagrundlag: forløb registreret med 'initial behandling start' for henholdsvis kirurgisk behandling, nervebesparende kirurgi, medicinsk behandling (kemoterapi) og strålebehandling uanset forudgående og efterfølgende registrering. Hvis der er foretaget flere registreringer af 'initial behandling start' anvendes den første. Der er udarbejdet en tabel for hver behandlingsform.

Tabel 1h. Oversigtstabel for andel forløb (OF4) gennemført inden for standardforløbstid for kræfttyper med angivet standardforløbstid for behandlingsform, fordelt på pakkeforløbsnummer og behandlingsform, opgjort for sygehusregion og hele landet, 4. kvartal 2015. Data svarer til angivne værdier i tabellerne 2.1ff.

Tabel 2.1ff Andel forløb (OF4) gennemført inden for angivne standardforløbstider samt aktivitetsindikator (OA1), fordelt på sygehusregion og indikator, 4. kvartal 2015.

OF4 'samlet tid til behandling' angiver perioden fra henvisning til pakkeforløb start til initial behandling start med angivelse af behandlingsform.

OA1 'diagnose afkræftet' angiver andelen af forløb, hvor begrundet mistanke om kræft afkræftes i udredningsperioden.

'ff' refererer til pakkeforløbsnumrene. Der er udarbejdet en tabel for hver organspecifke kræftområde med tilhørende figurer for 'samlet tid til behandling' for hver behandlingsform, hvor der er angivet standardforløbstid med angivelse af andel og antal forløb i alt.

Figur 2.1ff Andel forløb (OF4) gennemført inden for angivne standardforløbstider samt 'antal forløb i alt', fordelt på sygehusregion og indikator, 4. kvartal 2015.

Tabel 2a.1ff Andel forløb (OF4) gennemført inden for angivne standardforløbstider for 3. kvartal 2015 og 4. kvartal 2015 med angivelse af ændring fra det foregående kvartal, fordelt på sygehusregion og indikator. Foregående kvartal baseres på stationære data. 'ff' refererer til pakkeforløbsnumrene.

Metastaser uden organspecifik kræfttype

Tabel 3. Andel forløb for metastaser uden organspecifik kræfttype gennemført inden for angivne standardforløbstider samt aktivitetsindikator, fordelt på sygehusregion og indikator, 4. kvartal 2015. Standardforløbstider er anført ved tabellen.

Figur 3.1 Andel forløb (MF1) gennemført inden for angivne standardforløbstider samt 'antal forløb i alt', fordelt på sygehusregion og indikator, 4. kvartal 2015. MF1 = indikator 'Primær henvisningsperiode'.

Figur 3.2 Andel forløb (MF2A) gennemført inden for angivne standardforløbstider samt 'antal forløb i alt', fordelt på sygehusregion og indikator, 4. kvartal 2015. MF2A = indikator 'Primær udredningsperiode, hvor patienter fortsætter til sekundær udredning'.

Figur 3.3 Andel forløb (MF2B) gennemført inden for angivne standardforløbstider samt 'antal forløb i alt', fordelt på sygehusregion og indikator, 4. kvartal 2015. MF2B = indikator 'Primær udredningsperiode, hvor patienter afsluttes efter den primære udredning'.

Figur 3.4 Andel forløb (MF3) gennemført inden for angivne standardforløbstider samt 'antal forløb i alt', fordelt på sygehusregion og indikator, 4. kvartal 2015. MF3 = indikator 'Sekundær udredningsperiode'.

Tabel 3a. Andel forløb gennemført inden for angivne standardforløbstid for 3. kvartal 2015 og 4. kvartal 2015 med angivelse af ændring fra foregående kvartal, fordelt på sygehusregion og indikator. Foregående kvartal baseres på stationære data.

Diagnostisk pakkeforløb for alvorlig sygdom

Tabel 4. Andel forløb for diagnostisk pakkeforløb (DF3) gennemført inden for angivne standardforløbstid i sygehusregi, fordelt på sygehusregion, 4. kvartal 2015. Standardforløbstid er anført ved tabellen.

Figur 4. Andel forløb for diagnostisk pakkeforløb (DF3) gennemført inden for angivne standardforløbstid i sygehusregi, fordelt på sygehusregion, 4. kvartal 2015.

Tabel 4a. Andel forløb for diagnostisk pakkeforløb (DF3) gennemført inden for angivne standardforløbstid for 3. kvartal 2015 og 4. kvartal 2015 med angivelse af ændring fra foregående kvartal, fordelt på sygehusregion. Foregående kvartal baseres på stationære data.

Dataopgørelser

Opgørelser for pakkeforløb for kræftområdet, organspecifik kræfttype

Table 1a. Andel forløb (OF4*) på regionalt plan, der er gennemført inden for angivne standardforløbstider, der ligger under eller lig med nedre kvartil samt antal forløb i alt, fordelt på pakkeforløbsnummer, sygehusregion og indikator, 4. kvartal 2015.

Pakkeforløbsnummer	Pakkeforløb for kræftområdet	Region	Samlet tid til behandling (OF4*)	Andel forløb inden for standardforløbstid, pct.	Antal forløb
B02	Hoved- og halskræft	Syddanmark	of4b	-	1
B02	Hoved- og halskræft	Hovedstaden	of4b	-	1
B02	Hoved- og halskræft	Sjælland	of4c	28	25
B03	Lymfeknudekræft og kronisk lymfatisk leukæmi	Nordjylland	of4c	-	3
B03	Lymfeknudekræft og kronisk lymfatisk leukæmi	Hovedstaden	of4c	-	2
B05	Akut leukæmi/fremskreden myelodysplastisk syndrom (MDS)	Nordjylland	of4b	-	4
B05	Akut leukæmi/fremskreden myelodysplastisk syndrom (MDS)	Hovedstaden	of4b	54	13
B07	Kræft i bugspytkirtlen	Sjælland	of4c	-	1
B08	Kræft i galdegang	Midtjylland	of4b	-	2
B10	Primær leverkræft	Sjælland	of4a	-	1
B11	Tarmkræftmetastaser i leveren	Nordjylland	of4b	-	2
B11	Tarmkræftmetastaser i leveren	Syddanmark	of4a	-	1
B11	Tarmkræftmetastaser i leveren	Hovedstaden	of4a	5	22
B12	Kræft i tyk- og endetarm	Sjælland	of4b	50	16
B14	Kræft i blæren	Nordjylland	of4a	-	3
B14	Kræft i blæren	Nordjylland	of4b	-	5
B14	Kræft i blæren	Midtjylland	of4a	33	15
B14	Kræft i blæren	Midtjylland	of4c	-	5
B14	Kræft i blæren	Syddanmark	of4a	-	2
B14	Kræft i blæren	Hovedstaden	of4b	-	8
B14	Kræft i blæren	Sjælland	of4b	-	7

Pakkeforløbsnummer	Pakkeforløb for kræftområdet	Region	Samlet tid til behandling (OF4*)	Andel forløb inden for standardforløbstid, pct.	Antal forløb
B14	Kræft i blæren	Sjælland	of4a	-	5
B15	Kræft i nyre	Nordjylland	of4a	64	14
B15	Kræft i nyre	Midtjylland	of4a	52	33
B16	Kræft i prostata	Nordjylland	of4a	27	11
B16	Kræft i prostata	Midtjylland	of4a	62	29
B16	Kræft i prostata	Midtjylland	of4c	64	22
B16	Kræft i prostata	Syddanmark	of4c	-	1
B16	Kræft i prostata	Syddanmark	of4a	58	12
B16	Kræft i prostata	Sjælland	of4a	46	13
B17	Kræft i penis	Midtjylland	of4a	-	7
B17	Kræft i penis	Syddanmark	of4a	-	4
B19	Kræft i ydre kvindelige kønsorganer (vulva)	Nordjylland	of4c	-	1
B19	Kræft i ydre kvindelige kønsorganer (vulva)	Midtjylland	of4c	-	2
B20	Livmoderkræft	Nordjylland	of4a	-	9
B20	Livmoderkræft	Sjælland	of4a	63	19
B21	Kræft i æggestok	Nordjylland	of4b	-	5
B21	Kræft i æggestok	Syddanmark	of4b	38	13
B21	Kræft i æggestok	Hovedstaden	of4b	-	4
B21	Kræft i æggestok	Sjælland	of4b	-	5
B22	Livmoderhalskræft	Syddanmark	of4b	-	2
B22	Livmoderhalskræft	Hovedstaden	of4b	-	1
B23	Kræft i hjernen	Sjælland	of4a	-	6
B26	Lungekræft	Hovedstaden	of4a	58	45
B26	Lungekræft	Sjælland	of4a	43	28
B29	Sarkom i bløddele	Midtjylland	of4c	-	1
B33	Lungehindekræft	Syddanmark	of4b	-	2

Kilde: Landpatientregisteret per 9. februar 2016, Sundhedsdatastyrelsen

Anmærkning: Der tages forbehold for foreløbige tal.

*OF4 'samlet tid til behandling' angiver perioden fra henvisning modtaget til pakkeforløb start til initiale behandling start med angivelse af behandlingsform: A=kirurgisk, A1=nervebesparende kirurgi, B=medicinsk (kemoterapi), C=strålebehandling.

Såfremt der er 10 eller færre forløb, angives andelen med '-'.

Tabel 1b. Kvartiler af andele forløb (OF4*) for hele landet uanset pakkeforløb og behandlingsform, gennemført inden for angivne standardforløbstider, for på 3. kvartal 2015 og 4. kvartal 2015. Foregående kvartal baseres på stationære data.

Kvartal	Nedre kvartil, pct.	Median, pct.	Øvre kvartil, pct.
3. kvartal 2015	70	87	100
4. kvartal 2015	64	84	99

Kilde: Landpatientregisteret per 9. februar 2016, Sundhedsdatastyrelsen

Anmærkning: Der tages forbehold for foreløbige tal.

Opgørelse er beregnet på de regionale data.

*OF4 'samlet tid til behandling' angiver perioden fra henvisning modtaget til pakkeforløb start til initiale behandling start medtager alle forløb, hvor der er angivet en standardforløbstid.

Tabel 1c. Andel forløb (OF4*) gennemført inden for angivne standardforløbstider, uanset behandlingsform og organspecifik kræfttype, opgjort for sygehusregion og hele landet, 1. kvartal 2013 - 4. kvartal 2015. Foregående kvartaler baseres på stationære data.

Region	Nordjylland		Midtjylland		Syddanmark		Hovedstaden		Sjælland		Hele landet	
	Andel forløb inden for standardforløbstid, pct.	Antal forløb i alt	Andel forløb inden for standardforløbstid, pct.	Antal forløb i alt	Andel forløb inden for standardforløbstid, pct.	Antal forløb i alt	Andel forløb inden for standardforløbstid, pct.	Antal forløb i alt	Andel forløb inden for standardforløbstid, pct.	Antal forløb i alt	Andel forløb inden for standardforløbstid, pct.	Antal forløb i alt
1. kvartal 2013	77	495	81	714	77	940	67	1464	64	651	72	4264
2. kvartal 2013	84	346	85	713	83	736	63	1398	65	567	73	3760
3. kvartal 2013	84	384	84	792	88	862	72	1489	72	518	79	4045
4. kvartal 2013	83	410	86	973	87	938	75	1488	74	638	80	4447
1. kvartal 2014	83	393	87	742	87	1023	82	1352	83	700	84	4210
2. kvartal 2014	78	403	83	778	86	1042	76	1231	73	611	80	4065
3. kvartal 2014	82	573	84	869	89	1067	80	1180	80	584	83	4273
4. kvartal 2014	78	516	86	1079	87	1214	80	1266	75	677	82	4752
1. kvartal 2015	81	508	87	1060	88	1124	80	1266	80	712	84	4670
2. kvartal 2015	84	491	85	898	86	1028	78	1263	82	673	83	4353
3. kvartal 2015	85	543	83	910	89	1054	83	1227	84	735	85	4469
4. kvartal 2015	81	576	84	1164	89	1014	84	1259	80	766	84	4779

Kilde: Landpatientregisteret per 9. februar 2016, Sundhedsdatastyrelsen

Anmærkning: Der tages forbehold for foreløbige tal.

*OF4 'samlet tid til behandling' angiver perioden fra henvisning modtaget til pakkeforløb start til initiale behandling start medtager alle forløb, hvor der er angivet en standardforløbstid.

Tabel 1d. Andel forløb (OF4*) gennemført inden for angivne standardforløbstider, uanset behandlingsform og organspecifik kræfttype, opgjort på sygehusregion og hele landet, 1. kvartal 2013 - 4. kvartal 2015. Foregående kvartaler baseres på dynamiske data.

Kvartal	Nordjylland		Midtjylland		Syddanmark		Hovedstaden		Sjælland		Hele landet	
	Andel forløb inden for standardforløbstid, pct.	Antal forløb i alt	Andel forløb inden for standardforløbstid, pct.	Antal forløb i alt	Andel forløb inden for standardforløbstid, pct.	Antal forløb i alt	Andel forløb inden for standardforløbstid, pct.	Antal forløb i alt	Andel forløb inden for standardforløbstid, pct.	Antal forløb i alt	Andel forløb inden for standardforløbstid, pct.	Antal forløb i alt
1. kvartal 2013	72	622	76	890	76	1232	65	1670	61	710	70	5124
2. kvartal 2013	71	627	77	1151	76	1373	59	2024	57	773	67	5948
3. kvartal 2013	77	586	78	1096	83	1271	67	1969	66	654	74	5576
4. kvartal 2013	66	825	76	1383	79	1399	68	2167	66	844	71	6618
1. kvartal 2014	70	698	82	1268	83	1390	76	1772	76	833	78	5961
2. kvartal 2014	70	673	76	1197	82	1385	68	1629	65	766	73	5650
3. kvartal 2014	76	707	80	1151	85	1355	75	1465	75	703	79	5381
4. kvartal 2014	67	733	79	1262	83	1451	73	1611	67	796	75	5853
1. kvartal 2015	72	712	81	1416	82	1453	75	1669	76	854	78	6104
2. kvartal 2015	76	681	79	1270	80	1316	76	1561	76	787	78	5615
3. kvartal 2015	79	665	80	1130	87	1261	81	1445	79	852	82	5353
4. kvartal 2015	81	576	84	1164	89	1014	84	1259	80	766	84	4779

Kilde: Landpatientregisteret per 9. februar 2016, Sundhedsdatastyrelsen

Anmærkning: Der tages forbehold for foreløbige tal.

*OF4 'samlet tid til behandling' angiver perioden fra henvisning modtaget til pakkeforløb start til initiale behandling start medtager alle forløb, hvor der er angivet en standardforløbstid.

Tabel 1e. Antal forløb med start af udredning i pakkeforløb (organspecifik kræfttype) for 3. kvartal 2015 og 4. kvartal 2015 med angivelse af ændring fra det foregående kvartal, fordelt på pakkeforløbsnummer, opgjort for hele landet. Foregående kvartal baseres på stationære data.

Pakkeforløbsnummer	Pakkeforløb for kræftområdet	Antal forløb 3. kvartal 2015	Antal forløb 4. kvartal 2015	Ændring i antal forløb
B01	Brystkræft	4115	4881	766
B02	Hoved- og halskræft	2018	2082	64
B03	Lymfeknudekræft og kronisk lymfatisk leukæmi	404	495	91
B04	Myelomatose	157	155	-2
B05	Akut leukæmi/fremskreden myelodysplastisk syndrom (MDS)	86	92	6

Pakkeforløbs-nummer	Pakkeforløb for kræftområdet	Antal forløb 3. kvartal 2015	Antal forløb 4. kvartal 2015	Ændring i antal forløb
B06	Kroniske myeloide sygdomme	175	194	19
B07	Kræft i bugspytkirtlen	351	359	8
B08	Kræft i galdegang	59	79	20
B09	Kræft i spiserøret/mavemunden/mavesækken (ECV)	1300	1533	233
B10	Primær leverkræft	103	122	19
B11	Tarmkræftmetastaser i leveren	94	99	5
B12	Kræft i tyk- og endetarm	7383	8076	693
B13	Kræft i blæren og nyre	3284	3658	374
B16	Kræft i prostata	1816	2233	417
B17	Kræft i penis	62	89	27
B18	Kræft i testikel	449	419	-30
B19	Kræft i ydre kvindelige kønsorganer (vulva)	79	83	4
B20	Livmoderkræft	1305	1304	-1
B21	Kræft i æggestok	502	506	4
B22	Livmoderhalskræft	152	167	15
B23	Kræft i hjernen	627	584	-43
B24	Kræft i øje og orbita	52	54	2
B25	Modermærkekræft i hud	1508	1411	-97
B26	Lungekræft	3598	3895	297
B27	Sarkom i knogle	54	50	-4
B29	Sarkom i bløddele	114	107	-7
B30	Kræft hos børn	30	39	9
B31	Analkræft	34	43	9
B33	Lungehindekræft	.	16	.
	I alt	29911	32825	2914

Kilde: Landpatientregisteret per 9. februar 2016, Sundhedsdatastyrelsen

Anmærkning: Der tages forbehold for foreløbige tal.

Forløb med registrering af 'udredning start, første fremmøde AFBxxB', ved flere registreringer anvendes den først registrerede for hvert forløb.

Tabel 1f. Antal forløb (OF2A*) for 3. kvartal 2015 og 4. kvartal 2015 med angivelse af ændring fra det foregående kvartal, fordelt på pakkeforløbsnummer, opgjort for hele landet. Foregående kvartal baseres på stationære data.

Pakkeforløbs-nummer	Pakkeforløb for kræftområdet	Antal forløb 3. kvartal 2015	Antal forløb 4. kvartal 2015	Ændring i antal forløb
B01	Brystkræft	1050	1128	78
B02	Hoved- og halskræft	459	453	-6
B03	Lymfeknudekræft og kronisk lymfatisk leukæmi	291	357	66
B04	Myelomatose	94	94	0
B05	Akut leukæmi/fremskreden myelodysplastisk syndrom (MDS)	55	53	-2
B06	Kroniske myeloide sygdomme	96	123	27
B07	Kræft i bugspytkirtlen	135	118	-17
B08	Kræft i galdegang	18	33	15
B09	Kræft i spiserøret/mavemunden/mavesækken (ECV)	203	178	-25
B10	Primær leverkræft	52	40	-12
B11	Tarmkræftmetastaser i leveren	69	78	9
B12	Kræft i tyk- og endetarm	951	1083	132
B13	Kræft i blæren og nyre	434	509	75
B16	Kræft i prostata	758	989	231
B17	Kræft i penis	20	23	3
B18	Kræft i testikel	54	61	7
B19	Kræft i ydre kvindelige kønsorganer (vulva)	37	36	-1
B20	Livmoderkræft	198	209	11
B21	Kræft i æggestok	156	140	-16
B22	Livmoderhalskræft	45	48	3
B23	Kræft i hjernen	110	59	-51
B24	Kræft i øje og orbita	18	12	-6
B25	Modermærkekræft i hud	617	570	-47
B26	Lungekræft	1030	1078	48
B27	Sarkom i knogle	15	13	-2
B29	Sarkom i bløddele	47	49	2
B30	Kræft hos børn	10	25	15

Pakkeforløbs-nummer	Pakkeforløb for kræftområdet	Antal forløb 3. kvartal 2015	Antal forløb 4. kvartal 2015	Ændring i antal forløb
B31	Analkræft	23	31	8
B33	Lungehindokræft	.	11	.
	I alt	7045	7601	556

Kilde: Landpatientregisteret per 9. februar 2016, Sundhedsdatastyrelsen

Anmærkning: Der tages forbehold for foreløbige tal.

*OF2A 'udredningsperiode, diagnose bekræftet' angiver perioden fra første fremmøde til udredning til der efter udredning tages klinisk beslutning om at tilbyde behandling, hvor udredningsperioden resulterer i, at diagnose bekræftes eller at der fortsat er begrundet mistanke om kræft.

Tablet 1g.1 Antal forløb med initial kirurgisk behandling (undtaget nervebesparende kirurgi) i pakkeforløb (organspecifik kræfttype) for 3. kvartal 2015 og 4. kvartal 2015 med angivelse af ændring fra det foregående kvartal, fordelt på pakkeforløbsnummer, opgjort for hele landet. Foregående kvartal baseres på stationære data.

Pakkeforløbs-nummer	Pakkeforløb for kræftområdet	Antal forløb 3. kvartal 2015	Antal forløb 4. kvartal 2015	Ændring i antal forløb
B01	Brystkræft	998	1010	12
B02	Hoved- og halskræft	257	275	18
B03	Lymfeknudekræft og kronisk lymfatisk leukæmi	4	1	-3
B04	Myelomatose	1	.	.
B06	Kroniske myeloide sygdomme	2	8	6
B07	Kræft i bugspytkirtlen	70	68	-2
B08	Kræft i galdegang	15	15	0
B09	Kræft i spiserøret/mavemunden/mavesækken (ECV)	34	27	-7
B10	Primær leverkræft	48	29	-19
B11	Tarmkræftmetastaser i leveren	77	103	26
B12	Kræft i tyk- og endetarm	732	831	99
B14	Kræft i blæren	65	78	13
B15	Kræft i nyre	205	168	-37
B16	Kræft i prostata	132	120	-12
B17	Kræft i penis	11	25	14
B18	Kræft i testikel	32	28	-4
B19	Kræft i ydre kvindelige kønsorganer (vulva)	14	17	3
B20	Livmoderkræft	170	153	-17
B21	Kræft i æggestok	121	108	-13
B22	Livmoderhalskræft	28	24	-4

Pakkeforløbsnummer	Pakkeforløb for kræftområdet	Antal forløb 3. kvartal 2015	Antal forløb 4. kvartal 2015	Ændring i antal forløb
B23	Kræft i hjernen	121	89	-32
B24	Kræft i øje og orbita	6	3	-3
B25	Modermærkekræft i hud	594	537	-57
B26	Lungekræft	205	217	12
B27	Sarkom i knogle	11	7	-4
B29	Sarkom i bløddele	38	35	-3
B30	Kræft hos børn	4	8	4
B31	Analkræft	.	10	.
	I alt	3995	3994	-1

Kilde: Landpatientregisteret per 9. februar 2016, Sundhedsdatastyrelsen

Anmærkning: Der tages forbehold for foreløbige tal.

Forløb registreret med 'initial behandling start, kirurgisk AFBxxF1' for hvert forløb. Ved flere registreringer anvendes den første.

Såfremt der ikke foreligger nogle registreringer, angives antallet med '.'.

Tabel 1g.1A Antal forløb med initial nervebesparende kirurgi i pakkeforløb (organspecifik kræfttype) for 3. kvartal 2015 og 4. kvartal 2015 med angivelse af ændring fra det foregående kvartal, fordelt på pakkeforløbsnummer, opgjort for hele landet. Foregående kvartal baseres på stationære data.

Pakkeforløbsnummer	Pakkeforløb for kræftområdet	Antal forløb 3. kvartal 2015	Antal forløb 4. kvartal 2015	Ændring i antal forløb siden sidste kvartal
B16	Kræft i prostata	114	137	23
	I alt	114	137	23

Kilde: Landpatientregisteret per 9. februar 2016, Sundhedsdatastyrelsen

Anmærkning: Der tages forbehold for foreløbige tal.

Forløb registreret med 'initial behandling start, nervebesparende kirurgi AFBxxF1A' for hvert forløb. Ved flere registreringer anvendes den første.

Såfremt der ikke foreligger nogle registreringer, angives antallet med '.'.

Tabel 1g.2 Antal forløb med initial medicinsk onkologisk behandling (kemoterapi) i pakkeforløb (organspecifik kræfttype) for 3. kvartal 2015 og 4. kvartal 2015 med angivelse af ændring fra det foregående kvartal, fordelt på pakkeforløbsnummer, opgjort for hele landet. Foregående kvartal baseres på stationære data.

Pakkeforløbsnummer	Pakkeforløb for kræftområdet	Antal forløb 3. kvartal 2015	Antal forløb 4. kvartal 2015	Ændring i antal forløb
B01	Brystkræft	207	230	23
B02	Hoved- og halskræft	15	8	-7
B03	Lymfeknudekræft og kronisk lymfatisk leukæmi	181	195	14
B04	Myelomatose	47	47	0

Pakkeforløbs-nummer	Pakkeforløb for kræftområdet	Antal forløb 3. kvartal 2015	Antal forløb 4. kvartal 2015	Ændring i antal forløb
B05	Akut leukæmi/fremskreden myelodysplastisk syndrom (MDS)	46	47	1
B06	Kroniske myeloide sygdomme	63	85	22
B07	Kræft i bugspytkirtlen	74	78	4
B08	Kræft i galdegang	10	19	9
B09	Kræft i spiserøret/mavemunden/mavesækken (ECV)	100	123	23
B10	Primær leverkræft	3	3	0
B11	Tarmkræftmetastaser i leveren	22	40	18
B12	Kræft i tyk- og endetarm	129	148	19
B14	Kræft i blæren	36	48	12
B15	Kræft i nyre	19	19	0
B16	Kræft i prostata	311	348	37
B17	Kræft i penis	2	1	-1
B18	Kræft i testikel	1	.	.
B19	Kræft i ydre kvindelige kønsorganer (vulva)	.	1	.
B20	Livmoderkræft	8	11	3
B21	Kræft i æggestok	41	42	1
B22	Livmoderhalskræft	6	4	-2
B23	Kræft i hjernen	3	1	-2
B25	Modermærkekræft i hud	5	.	.
B26	Lungekræft	469	467	-2
B27	Sarkom i knogle	2	.	.
B29	Sarkom i bløddele	9	14	5
B30	Kræft hos børn	9	14	5
B31	Analkræft	3	6	3
B33	Lungehindekræft	.	6	.
	I alt	1821	2005	184

Kilde: Landpatientregisteret per 9. februar 2016, Sundhedsdatastyrelsen

Anmærkning: Der tages forbehold for foreløbige tal.

Forløb registreret med 'initial behandling start, medicinsk AFBxxF2' for hvert forløb. Ved flere registreringer anvendes den første. Såfremt der ikke foreligger nogle registreringer, angives antallet med '.'.

Table 1g.3 Antal forløb med initial strålebehandling i pakkeforløb (organspecifik kræfttype) for 3. kvartal 2015 og 4. kvartal 2015 med angivelse af ændring fra det foregående kvartal, fordelt på pakkeforløbsnummer, opgjort for hele landet. Foregående kvartal baseres på stationære data.

Pakkeforløbsnummer	Pakkeforløb for kræftområdet	Antal forløb 3. kvartal 2015	Antal forløb 4. kvartal 2015	Ændring i antal forløb
B01	Brystkræft	18	33	15
B02	Hoved- og halskræft	176	163	-13
B03	Lymfeknudekræft og kronisk lymfatisk leukæmi	19	12	-7
B04	Myelomatose	2	3	1
B07	Kræft i bugspytkirtlen	1	2	1
B08	Kræft i galdegang	1	.	.
B09	Kræft i spiserøret/mavemunden/mavesækken (ECV)	47	37	-10
B10	Primær leverkræft	2	2	0
B11	Tarmkræftmetastaser i leveren	.	2	.
B12	Kræft i tyk- og endetarm	83	97	14
B14	Kræft i blæren	22	23	1
B15	Kræft i nyre	1	3	2
B16	Kræft i prostata	65	77	12
B18	Kræft i testikel	.	2	.
B19	Kræft i ydre kvindelige kønsorganer (vulva)	5	5	0
B20	Livmoderkræft	3	2	-1
B22	Livmoderhalskræft	27	38	11
B23	Kræft i hjernen	.	3	.
B24	Kræft i øje og orbita	8	10	2
B25	Modermærkekræft i hud	1	.	.
B26	Lungekræft	202	264	62
B27	Sarkom i knogle	.	1	.
B29	Sarkom i bløddele	.	1	.
B31	Analkræft	26	15	-11
B33	Lungehindekræft	.	1	.
	I alt	709	796	87

Kilde: Landpatientregisteret per 9. februar 2016, Sundhedsdatastyrelsen

Anmærkning: Der tages forbehold for foreløbige tal.

Forløb registreret med 'initial behandling start, strålebehandling AFBxxF3' for hvert forløb. Ved flere registreringer anvendes den første. Såfremt der ikke foreligger nogle registreringer, angives antallet med '.'.

Tabel 1h. Oversigtstabel for andel forløb (OF4) gennemført inden for standardforløbstid for kræfttyper med angivet standardforløbstid for behandlingsform, fordelt på pakkeforløbsnummer og behandlingsform, opgjort på sygehusregion og hele landet, 4. kvartal 2015. Data svarer til angivne værdier i tabellerne 2.1ff.

Pakkeforløbsnummer	Region	Nordjylland		Midtjylland		Syddanmark		Hovedstaden		Sjælland		Hele landet	
		Andel forløb inden for std.forløbstid, pct.	Antal forløb i alt	Andel forløb inden for std.forløbstid, pct.	Antal forløb i alt	Andel forløb inden for std.forløbstid, pct.	Antal forløb i alt	Andel forløb inden for std.forløbstid, pct.	Antal forløb i alt	Andel forløb inden for std.forløbstid, pct.	Antal forløb i alt	Andel forløb inden for std.forløbstid, pct.	Antal forløb i alt
B01	Brystkræft (kirurgisk)	70	116	87	206	94	139	84	267	86	152	85	880
B02	Hoved- og halskræft (kirurgisk)	89	18	86	22	100	29	91	138	72	29	89	236
B02	Hoved- og halskræft (medicinsk)	-	1	.	.	-	1	-	1	.	.	-	3
B02	Hoved- og halskræft (strålebehandling)	83	12	75	32	87	31	67	36	28	25	68	136
B03	Lymfeknudekræft og kronisk lymfatisk leukæmi (medicinsk)	100	12	97	59	94	36	94	50	100	34	96	191
B03	Lymfeknudekræft og kronisk lymfatisk leukæmi (strålebehandling)	-	3	-	1	-	2	-	2	.	.	-	8
B05	Akut leukæmi/fremskreden myelodysplastisk syndrom (MDS) (medicinsk)	-	4	-	7	-	5	54	13	-	8	65	37
B07	Kræft i bugspytkirtlen (kirurgisk)	-	3	-	9	-	9	67	12	-	5	84	38
B07	Kræft i bugspytkirtlen (medicinsk)	-	10	-	7	89	18	-	4	-	7	85	46
B07	Kræft i bugspytkirtlen (strålebehandling)	-	1	-	1
B08	Kræft i galdegang (kirurgisk)	.	.	-	6	-	3	-	2	.	.	91	11
B08	Kræft i galdegang (medicinsk)	.	.	-	2	-	9	82	11

Pakkeforløbsnummer	Region	Nordjylland		Midtjylland		Syddanmark		Hovedstaden		Sjælland		Hele landet	
		Andel forløb inden for std.forløbstid, pct.	Antal forløb i alt	Andel forløb inden for std.forløbstid, pct.	Antal forløb i alt	Andel forløb inden for std.forløbstid, pct.	Antal forløb i alt	Andel forløb inden for std.forløbstid, pct.	Antal forløb i alt	Andel forløb inden for std.forløbstid, pct.	Antal forløb i alt	Andel forløb inden for std.forløbstid, pct.	Antal forløb i alt
B09	Kræft i spiserøret/mavemunden/mavesækken (ECV) (kirurgisk)	-	2	-	6	-	1	-	5	-	2	88	16
B09	Kræft i spiserøret/mavemunden/mavesækken (ECV) (medicinsk)	100	14	94	17	97	32	93	14	-	8	96	85
B10	Primær leverkræft (kirurgisk)	.	.	100	13	-	1	-	3	-	1	89	18
B10	Primær leverkræft (medicinsk)	.	.	-	1	-	1
B11	Tarmkræftmetastaser i leveren (kirurgisk)	-	2	81	26	-	1	5	22	.	.	47	51
B11	Tarmkræftmetastaser i leveren (medicinsk)	-	2	-	3	80	15	80	20
B12	Kræft i tyk- og endetarm (kirurgisk)	88	59	91	132	90	176	87	182	82	137	88	686
B12	Kræft i tyk- og endetarm (medicinsk)	94	17	81	16	81	26	82	17	50	16	78	92
B12	Kræft i tyk- og endetarm (strålebehandling)	91	11	81	27	75	28	-	7	-	9	80	82
B14	Kræft i blæren (kirurgisk)	-	3	33	15	-	2	75	16	-	5	51	41
B14	Kræft i blæren (medicinsk)	-	5	79	14	.	.	-	8	-	7	59	34
B14	Kræft i blæren (strålebehandling)	.	.	-	5	-	3	-	8
B15	Kræft i nyre (kirurgisk)	64	14	52	33	67	18	89	53	84	32	75	150
B15	Kræft i nyre (medicinsk)	.	.	-	7	-	1	-	8
B16	Kræft i prostata (kirurgisk)	27	11	62	29	58	12	74	19	46	13	57	84

Pakkeforløbsnummer	Region	Nordjylland		Midtjylland		Syddanmark		Hovedstaden		Sjælland		Hele landet	
		Andel forløb inden for std.forløbstid, pct.	Antal forløb i alt	Andel forløb inden for std.forløbstid, pct.	Antal forløb i alt	Andel forløb inden for std.forløbstid, pct.	Antal forløb i alt	Andel forløb inden for std.forløbstid, pct.	Antal forløb i alt	Andel forløb inden for std.forløbstid, pct.	Antal forløb i alt	Andel forløb inden for std.forløbstid, pct.	Antal forløb i alt
B16	Kræft i prostata (nervebesparende kirurgisk)	-	9	92	26	-	9	100	37	100	21	94	102
B16	Kræft i prostata (strålebehandling)	.	.	64	22	-	1	-	8	-	5	72	36
B17	Kræft i penis (kirurgisk)	.	.	-	7	-	4	-	6	-	1	67	18
B17	Kræft i penis (medicinsk)	.	.	-	1	-	1
B19	Kræft i ydre kvindelige kønsorganer (vulva) (kirurgisk)	-	2	-	7	.	.	-	5	.	.	100	14
B19	Kræft i ydre kvindelige kønsorganer (vulva) (strålebehandling)	-	1	-	2	.	.	-	1	.	.	-	4
B20	Livmoderkræft (kirurgisk)	-	9	66	47	85	26	79	28	63	19	71	129
B21	Kræft i æggestok (kirurgisk)	77	22	86	35	100	26	-	7	-	3	87	93
B21	Kræft i æggestok (medicinsk)	-	5	-	3	38	13	-	4	-	5	47	30
B22	Livmoderhalskræft (kirurgisk)	-	3	-	8	-	3	-	1	.	.	80	15
B22	Livmoderhalskræft (medicinsk)	.	.	-	3	-	2	-	1	.	.	-	6
B22	Livmoderhalskræft (strålebehandling)	.	.	-	9	100	14	-	9	.	.	91	32
B23	Kræft i hjernen (kirurgisk)	.	.	-	10	95	21	81	16	-	6	85	53
B25	Modermærkekræft i hud (kirurgisk)	99	106	99	78	97	113	97	109	96	80	98	486
B26	Lungekræft (kirurgisk)	79	38	87	23	84	38	58	45	43	28	70	172

Pakkeforløbsnummer	Region	Nordjylland		Midtjylland		Syddanmark		Hovedstaden		Sjælland		Hele landet	
		Andel forløb inden for std.forløbstid, pct.	Antal forløb i alt	Andel forløb inden for std.forløbstid, pct.	Antal forløb i alt	Andel forløb inden for std.forløbstid, pct.	Antal forløb i alt	Andel forløb inden for std.forløbstid, pct.	Antal forløb i alt	Andel forløb inden for std.forløbstid, pct.	Antal forløb i alt	Andel forløb inden for std.forløbstid, pct.	Antal forløb i alt
B26	Lungekræft (medicinsk)	92	39	93	84	92	83	85	74	86	76	89	356
B26	Lungekræft (strålebehandling)	91	23	70	56	79	58	87	31	74	31	78	199
B27	Sarkom i knogle (kirurgisk)	.	.	-	8	-	8
B29	Sarkom i bløddele (kirurgisk)	.	.	88	26	.	.	-	3	.	.	86	29
B29	Sarkom i bløddele (strålebehandling)	.	.	-	1	-	1
B31	Analkræft (medicinsk)	.	.	-	3	-	3
B31	Analkræft (strålebehandling)	.	.	-	5	-	3	-	3	.	.	100	11
B33	Lungehindekræft (medicinsk)	.	.	-	5	-	2	-	7

Kilde: Landpatientregisteret per 9. februar 2016, Sundhedsdatastyrelsen

Anmærkning: Der tages forbehold for foreløbige tal. Der vises alene kræftområder med tilhørende behandlingsform, hvor der er opgjort data

OF4 'samlet tid til behandling':

OF4A 'samlet tid til behandling, kirurgisk' angiver perioden fra henvisning til pakkeforløb start til initiale kirurgiske behandling

OF4A1 'samlet tid til behandling, nervebesparende kirurgi' angiver perioden fra henvisning til pakkeforløb start til initiale behandling med nervebesparende kirurgi

OF4B 'samlet tid til behandling, medicinsk (kemoterapi)' angiver perioden fra henvisning til pakkeforløb start til initiale medicinsk onkologiske behandling start (kemoterapi)

OF4C 'samlet tid til behandling, strålebehandling' angiver perioden fra henvisning til pakkeforløb start til initiale strålebehandling start

Såfremt der er 10 eller færre forløb i beregningen af andele forløb inden for den angivne standardforløbstid, angives andelen med '-'.
Såfremt der endnu ikke er foretaget nogen registreringer, eller hvor der er foretaget registreringer, men det ikke er muligt at lave en beregning på baggrund af disse, benævnes dette med ''

Monitorering af kræftområdet, organspecifik kræfttype

Table 2.1 Andel forløb (OF4) gennemført inden for angivne standardforløbstider samt aktivitetsindikator (OA1), fordelt på sygehusregion og indikator, 4. kvartal 2015.

B01 Brystkræft

Standardforløbstid: Kirurgisk: 27 dage, Medicinsk: Ingen standardforløbstid og Strålebehandling: Ingen standardforløbstid

Region	Andel forløb inden for std.forløbstid, kirurgisk OF4A, pct.	Antal forløb, kirurgisk OF4A	Andel forløb inden for std.forløbstid, medicinsk OF4B, pct.	Antal forløb, medicinsk OF4B	Andel forløb inden for std.forløbstid, strålebeh. OF4C, pct.	Antal forløb, strålebeh. OF4C	Andel forløb, hvor begrundet mistanke afkræftes i udredningsperiode OA1, pct.	Antal forløb, der indgår i beregningen OA1
Nordjylland	70	116	Ingen std.tid	18	Ingen std.tid	N = 0	83	826
Midtjylland	87	206	Ingen std.tid	40	Ingen std.tid	1	78	1259
Syddanmark	94	139	Ingen std.tid	24	Ingen std.tid	1	66	744
Hovedstaden	84	267	Ingen std.tid	44	Ingen std.tid	20	71	1370
Sjælland	86	152	Ingen std.tid	45	Ingen std.tid	1	48	403
Hele landet	85	880	Ingen std.tid	171	Ingen std.tid	23	72	4602

Kilde: Landpatientregisteret per 9. februar 2016, Sundhedsdatastyrelsen

Anmærkning: Der tages forbehold for foreløbige tal.

OF4A 'samlet tid til behandling, kirurgisk' angiver perioden fra henvisning til pakkeforløb start til initiale kirurgiske behandling

OF4B 'samlet tid til behandling, medicinsk (kemoterapi)' angiver perioden fra henvisning til pakkeforløb start til initiale medicinsk onkologiske behandling start (kemoterapi)

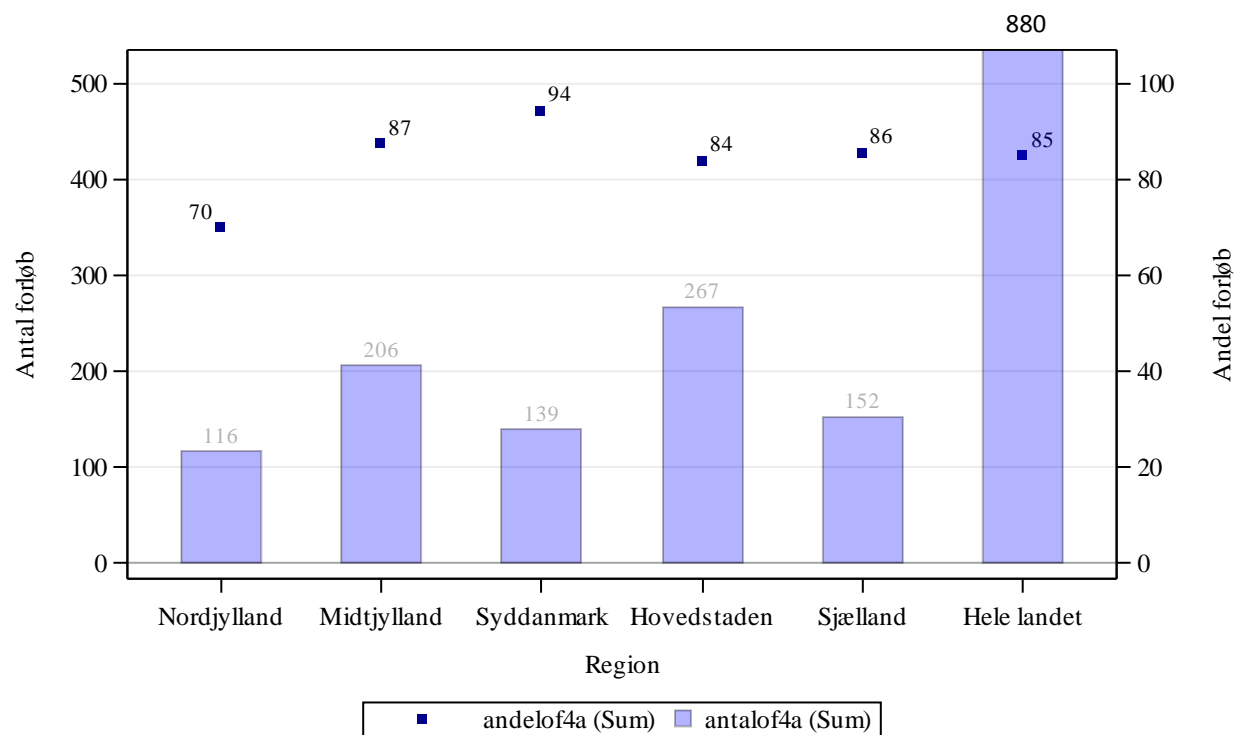
OF4C 'samlet tid til behandling, strålebehandling' angiver perioden fra henvisning til pakkeforløb start til initiale strålebehandling start

OA1 aktivitetsindikator 'diagnose afkræftet' angiver andelen af forløb, hvor begrundet mistanke om kræft afkræftes i udredningsperioden

Såfremt der er 10 eller færre forløb i beregningen af andele forløb inden for den angivne standardforløbstid, angives andelen med '-'.
Såfremt der ingen standardforløbstid er, angives andelen med 'Ingen std.tid'.

I tilfælde hvor der endnu ikke er foretaget nogen registreringer eller hvor der er foretaget registreringer, men det endnu ikke er muligt at lave en beregning på baggrund af disse, benævnes andelen med 'N=0'

Figur 2.1A Andel forløb (OF4A) gennemført inden for angivne standardforløbstid samt antal forløb i alt, fordelt på sygehusregion og indikator, 4. kvartal 2015.
B01 Brystkræft



Kilde: Landpatientregisteret per 9. februar 2016, Sundhedsdatastyrelsen

Anmærkning: Der tages forbehold for foreløbige tal.

OF4A 'samlet tid til behandling, kirurgisk' angiver perioden fra henvisning til pakkeforløb start til initiale kirurgiske behandling

Tabel 2a.1 Andel forløb (OF4) gennemført inden for angivne standardforløbstider for 3. kvartal 2015 og 4. kvartal 2015 med angivelse af ændring fra det foregående kvartal, fordelt på sygehusregion og indikator, procent. Foregående kvartal baseres på stationære data.

B01 Brystkræft

Region	Andel forløb OF4A, pct., 3. kvartal 2015.	Andel forløb OF4A, pct., 4. kvartal 2015.	Ændring i andele forløb OF4A, pct.	Andel forløb OF4B, pct., 3. kvartal 2015	Andele forløb OF4B, pct., 4. kvartal 2015	Ændring i andele forløb OF4B, pct.	Andel forløb OF4C, pct., 3. kvartal 2015	Andel forløb OF4C, pct., 4. kvartal 2015	Ændring i andele forløb OF4C, pct.
Nordjylland	68	70	2	Ingen std.tid	Ingen std.tid	Ingen std.tid	Ingen std.tid	Ingen std.tid	Ingen std.tid
Midtjylland	89	87	-1	Ingen std.tid	Ingen std.tid	Ingen std.tid	Ingen std.tid	Ingen std.tid	Ingen std.tid
Syddanmark	86	94	8	Ingen std.tid	Ingen std.tid	Ingen std.tid	Ingen std.tid	Ingen std.tid	Ingen std.tid
Hovedstaden	79	84	5	Ingen std.tid	Ingen std.tid	Ingen std.tid	Ingen std.tid	Ingen std.tid	Ingen std.tid
Sjælland	94	86	-8	Ingen std.tid	Ingen std.tid	Ingen std.tid	Ingen std.tid	Ingen std.tid	Ingen std.tid
Hele landet	83	85	1	Ingen std.tid	Ingen std.tid	Ingen std.tid	Ingen std.tid	Ingen std.tid	Ingen std.tid

Kilde: Landpatientregisteret per 9. februar 2016, Sundhedsdatastyrelsen

Anmærkning: Der tages forbehold for foreløbige tal.

OF4A 'samlet tid til behandling, kirurgisk' angiver perioden fra henvisning til pakkeforløb start til initiale kirurgiske behandling

OF4B 'samlet tid til behandling, medicinsk (kemoterapi)' angiver perioden fra henvisning til pakkeforløb start til initiale medicinsk onkologiske behandling start (kemoterapi)

OF4C 'samlet tid til behandling, strålebehandling' angiver perioden fra henvisning til pakkeforløb start til initiale strålebehandling start

Såfremt der er 10 eller færre forløb i beregningen af andele forløb inden for den angivne standardforløbstid, angives andelen med '-'.
Såfremt der ingen standardforløbstid er, angives andelen med 'Ingen std.tid'.

I tilfælde hvor der endnu ikke er foretaget nogen registreringer eller hvor der er foretaget registreringer, men det endnu ikke er muligt at lave en beregning på baggrund af disse, benævnes andelen med 'N=0'

I tilfælde hvor der endnu ikke er foretaget nogen registreringer eller hvor der er foretaget registreringer, men det endnu ikke er muligt at lave en beregning på baggrund af disse, benævnes differencen med 'Ikke beregnet'. Denne benævnelse anvendes også i tilfælde, hvor de bagvedliggende andele er beregnet på baggrund af 10 eller færre forløb.

Tabel 2.2 Andel forløb (OF4) gennemført inden for angivne standardforløbstider samt aktivitetsindikator (OA1), fordelt på sygehusregion og indikator, 4. kvartal 2015.

B02 Hoved- og halskræft

Standardforløbstid: Kirurgisk: 28 dage, Medicinsk: 32 dage og Strålebehandling: 32 dage

Region	Andel forløb inden for std.forløbstid, kirurgisk OF4A, pct.	Antal forløb, kirurgisk OF4A	Andel forløb inden for std.forløbstid, medicinsk OF4B, pct.	Antal forløb, medicinsk OF4B	Andel forløb inden for std.forløbstid, strålebeh. OF4C, pct.	Antal forløb, strålebeh. OF4C	Andel forløb, hvor begrundet mistanke afkræftes i udredningsperiode OA1, pct.	Antal forløb, der indgår i beregningen OA1
Nordjylland	89	18	-	1	83	12	70	135
Midtjylland	86	22	N = 0	N = 0	75	32	74	360
Syddanmark	100	29	-	1	87	31	72	341
Hovedstaden	91	138	-	1	67	36	73	800
Sjælland	72	29	N = 0	N = 0	28	25	82	337
Hele landet	89	236	-	3	68	136	74	1973

Kilde: Landpatientregisteret per 9. februar 2016, Sundhedsdatastyrelsen

Anmærkning: Der tages forbehold for foreløbige tal.

OF4A 'samlet tid til behandling, kirurgisk' angiver perioden fra henvisning til pakkeforløb start til initiale kirurgiske behandling

OF4B 'samlet tid til behandling, medicinsk (kemoterapi)' angiver perioden fra henvisning til pakkeforløb start til initiale medicinsk onkologiske behandling start (kemoterapi)

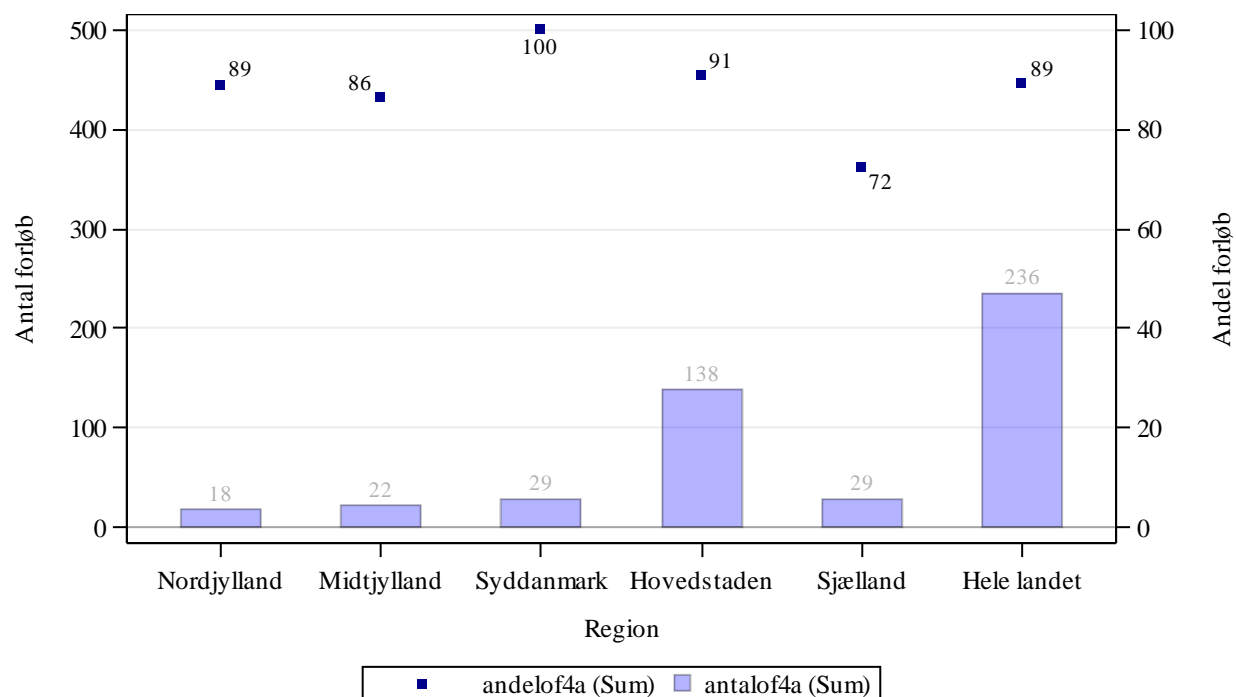
OF4C 'samlet tid til behandling, strålebehandling' angiver perioden fra henvisning til pakkeforløb start til initiale strålebehandling start

OA1 aktivitetsindikator 'diagnose afkræftet' angiver andelen af forløb, hvor begrundet mistanke om kræft afkræftes i udredningsperioden

Såfremt der er 10 eller færre forløb i beregningen af andele forløb inden for den angivne standardforløbstid, angives andelen med '-'.
Såfremt der ingen standardforløbstid er, angives andelen med 'Ingen std.tid'.

I tilfælde hvor der endnu ikke er foretaget nogen registreringer eller hvor der er foretaget registreringer, men det endnu ikke er muligt at lave en beregning på baggrund af disse, benævnes andelen med 'N=0'

Figur 2.2A Andel forløb (OF4A) gennemført inden for angivne standardforløbstid samt antal forløb i alt, fordelt på sygehusregion og indikator, 4. kvartal 2015.
B02 Hoved- og halskræft

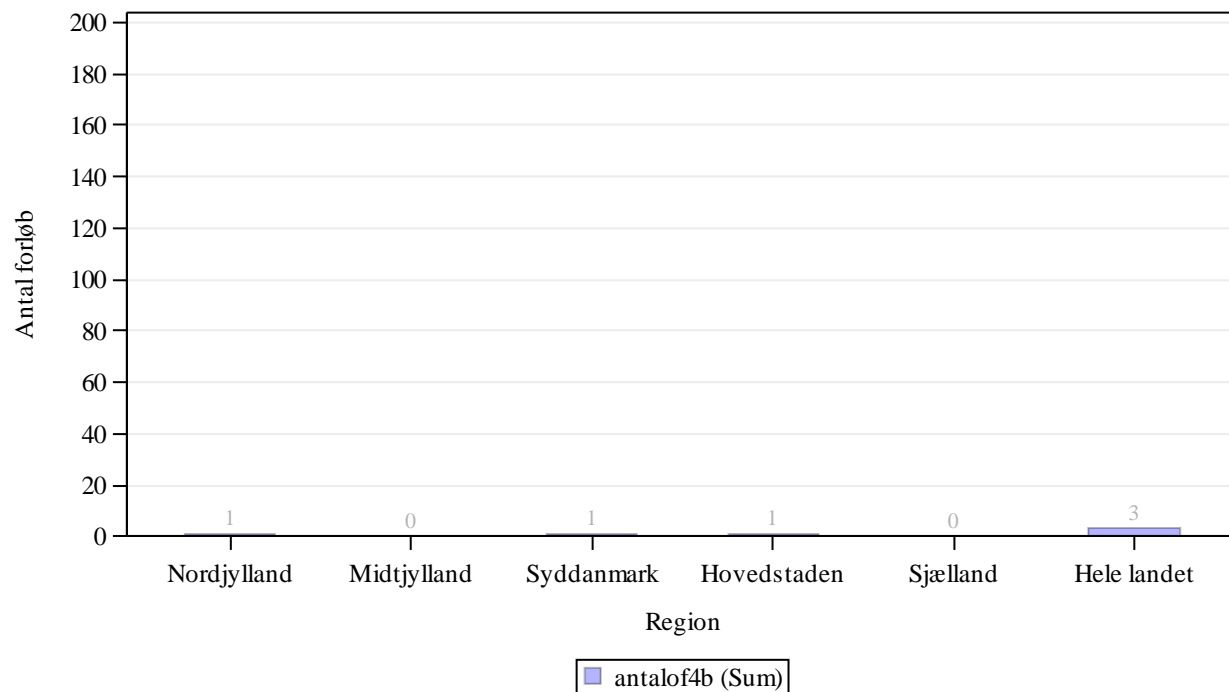


Kilde: Landpatientregisteret per 9. februar 2016, Sundhedsdatastyrelsen

Anmærkning: Der tages forbehold for foreløbige tal.

OF4A 'samlet tid til behandling, kirurgisk' angiver perioden fra henvisning til pakkeforløb start til initiale kirurgiske behandling

Figur 2.2B Andel forløb (OF4B) gennemført inden for angivne standardforløbstid samt antal forløb i alt, fordelt på sygehusregion og indikator, 4. kvartal 2015.
B02 Hoved- og halskræft

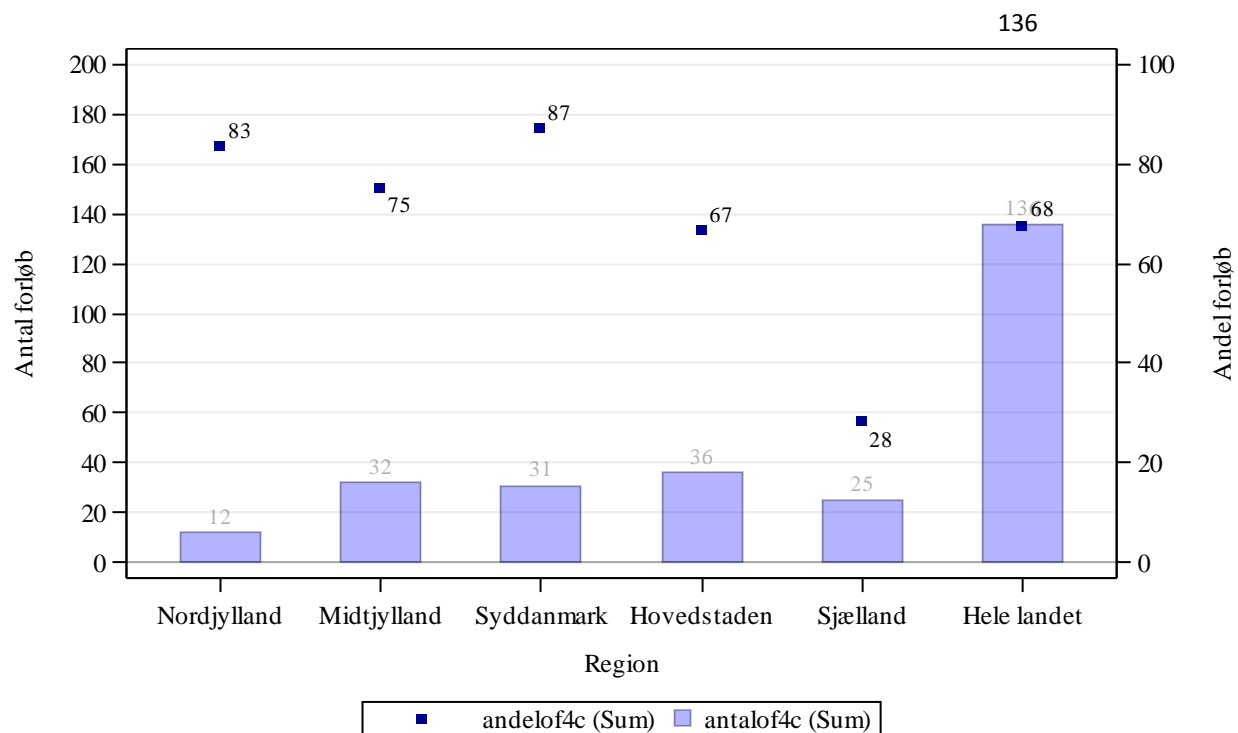


Kilde: Landpatientregisteret per 9. februar 2016, Sundhedsdatastyrelsen

Anmærkning: Der tages forbehold for foreløbige tal.

OF4B 'samlet tid til behandling, medicinsk (kemoterapi)' angiver perioden fra henvisning til pakkeforløb start til initiale medicinsk onkologiske behandling start (kemoterapi)

Figur 2.2C Andel forløb (OF4C) gennemført inden for angivne standardforløbstid samt antal forløb i alt, fordelt på sygehusregion og indikator, 4. kvartal 2015.
B02 Hoved- og halskræft



Kilde: Landpatientregisteret per 9. februar 2016, Sundhedsdatastyrelsen

Anmærkning: Der tages forbehold for foreløbige tal.

OF4C 'samlet tid til behandling, strålebehandling' angiver perioden fra henvisning til pakkeforløb start til initiale strålebehandling start

Tabel 2a.2 Andel forløb (OF4) gennemført inden for angivne standardforløbstider for 3. kvartal 2015 og 4. kvartal 2015 med angivelse af ændring fra det foregående kvartal, fordelt på sygehusregion og indikator, procent. Foregående kvartal baseres på stationære data.

B02 Hoved- og halskræft

Region	Andel forløb OF4A, pct., 3. kvartal 2015.	Andel forløb OF4A, pct., 4. kvartal 2015.	Ændring i andele forløb OF4A, pct.	Andel forløb OF4B, pct., 3. kvartal 2015	Andele forløb OF4B, pct., 4. kvartal 2015	Ændring i andele forløb OF4B, pct.	Andel forløb OF4C, pct., 3. kvartal 2015	Andel forløb OF4C, pct., 4. kvartal 2015	Ændring i andele forløb OF4C, pct.
Nordjylland	90	89	-2	N = 0	-	Ikke beregnet	63	83	20
Midtjylland	77	86	9	-	N = 0	Ikke beregnet	74	75	1
Syddanmark	96	100	4	-	-	Ikke beregnet	92	87	-5
Hovedstaden	92	91	-1	N = 0	-	Ikke beregnet	88	67	-21
Sjælland	93	72	-21	-	N = 0	Ikke beregnet	58	28	-30
Hele landet	92	89	-3	92	-	Ikke beregnet	79	68	-12

Kilde: Landpatientregisteret per 9. februar 2016, Sundhedsdatastyrelsen

Anmærkning: Der tages forbehold for foreløbige tal.

OF4A 'samlet tid til behandling, kirurgisk' angiver perioden fra henvisning til pakkeforløb start til initiale kirurgiske behandling

OF4B 'samlet tid til behandling, medicinsk (kemoterapi)' angiver perioden fra henvisning til pakkeforløb start til initiale medicinsk onkologiske behandling start (kemoterapi)

OF4C 'samlet tid til behandling, strålebehandling' angiver perioden fra henvisning til pakkeforløb start til initiale strålebehandling start

Såfremt der er 10 eller færre forløb i beregningen af andele forløb inden for den angivne standardforløbstid, angives andelen med '-'.
Såfremt der ingen standardforløbstid er, angives andelen med 'Ingen std.tid'.

I tilfælde hvor der endnu ikke er foretaget nogen registreringer eller hvor der er foretaget registreringer, men det endnu ikke er muligt at lave en beregning på baggrund af disse, benævnes andelen med 'N=0'

I tilfælde hvor der endnu ikke er foretaget nogen registreringer eller hvor der er foretaget registreringer, men det endnu ikke er muligt at lave en beregning på baggrund af disse, benævnes differencen med 'Ikke beregnet'. Denne benævnelse anvendes også i tilfælde, hvor de bagvedliggende andele er beregnet på baggrund af 10 eller færre forløb.

Tabel 2.3 Andel forløb (OF4) gennemført inden for angivne standardforløbstider samt aktivitetsindikator (OA1), fordelt på sygehusregion og indikator, 4. kvartal 2015.
B03 Lymfeknudekræft og kronisk lymfatisk leukæmi
Standardforløbstid: Kirurgisk: Ingen standardforløbstid, Medicinsk: 31 dage og Strålebehandling: 43 dage

Region	Andel forløb inden for std.forløbstid, kirurgisk OF4A, pct.	Antal forløb, kirurgisk OF4A	Andel forløb inden for std.forløbstid, medicinsk OF4B, pct.	Antal forløb, medicinsk OF4B	Andel forløb inden for std.forløbstid, strålebeh. OF4C, pct.	Antal forløb, strålebeh. OF4C	Andel forløb, hvor begrundet mistanke afkræftes i udredningsperiode OA1, pct.	Antal forløb, der indgår i beregningen OA1
Nordjylland	Ingen std.tid	1	100	12	-	3	38	63
Midtjylland	Ingen std.tid	N = 0	97	59	-	1	3	88
Syddanmark	Ingen std.tid	N = 0	94	36	-	2	22	109
Hovedstaden	Ingen std.tid	N = 0	94	50	-	2	12	91
Sjælland	Ingen std.tid	N = 0	100	34	N = 0	N = 0	13	99
Hele landet	Ingen std.tid	1	96	191	-	8	17	450

Kilde: Landpatientregisteret per XX.XX 2015, Sundhedsdatastyrelsen

Anmærkning: Der tages forbehold for foreløbige tal.

OF4A 'samlet tid til behandling, kirurgisk' angiver perioden fra henvisning til pakkeforløb start til initiale kirurgiske behandling

OF4B 'samlet tid til behandling, medicinsk (kemoterapi)' angiver perioden fra henvisning til pakkeforløb start til initiale medicinsk onkologiske behandling start (kemoterapi)

OF4C 'samlet tid til behandling, strålebehandling' angiver perioden fra henvisning til pakkeforløb start til initiale strålebehandling start

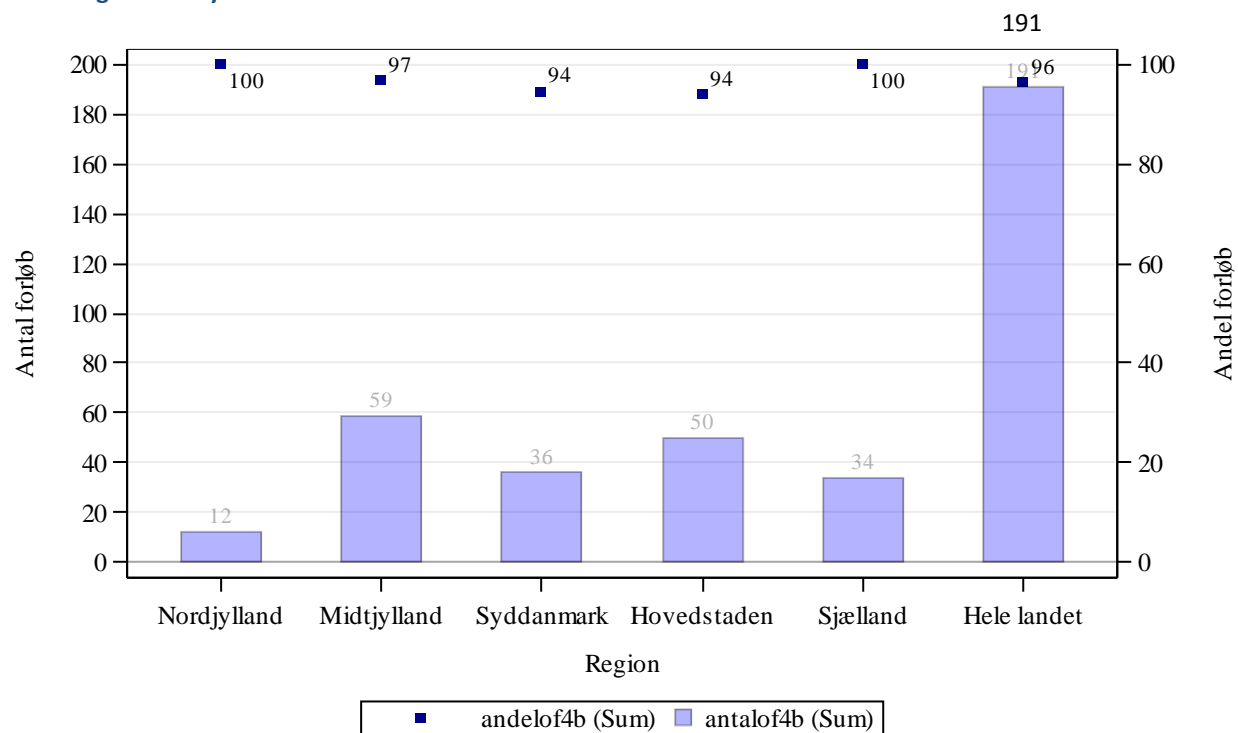
OA1 aktivitetsindikator 'diagnose afkræftet' angiver andelen af forløb, hvor begrundet mistanke om kræft afkræftes i udredningsperioden

Såfremt der er 10 eller færre forløb i beregningen af andele forløb inden for den angivne standardforløbstid, angives andelen med '-'.

Såfremt der ingen standardforløbstid er, angives andelen med 'Ingen std.tid'.

I tilfælde hvor der endnu ikke er foretaget nogen registreringer eller hvor der er foretaget registreringer, men det endnu ikke er muligt at lave en beregning på baggrund af disse, benævnes andelen med 'N=0'.

Figur 2.3B Andel forløb (OF4B) gennemført inden for angivne standardforløbstid samt antal forløb i alt, fordelt på sygehusregion og indikator, 4. kvartal 2015.
B03 Lymfeknudekræft og kronisk lymfatisk leukæmi

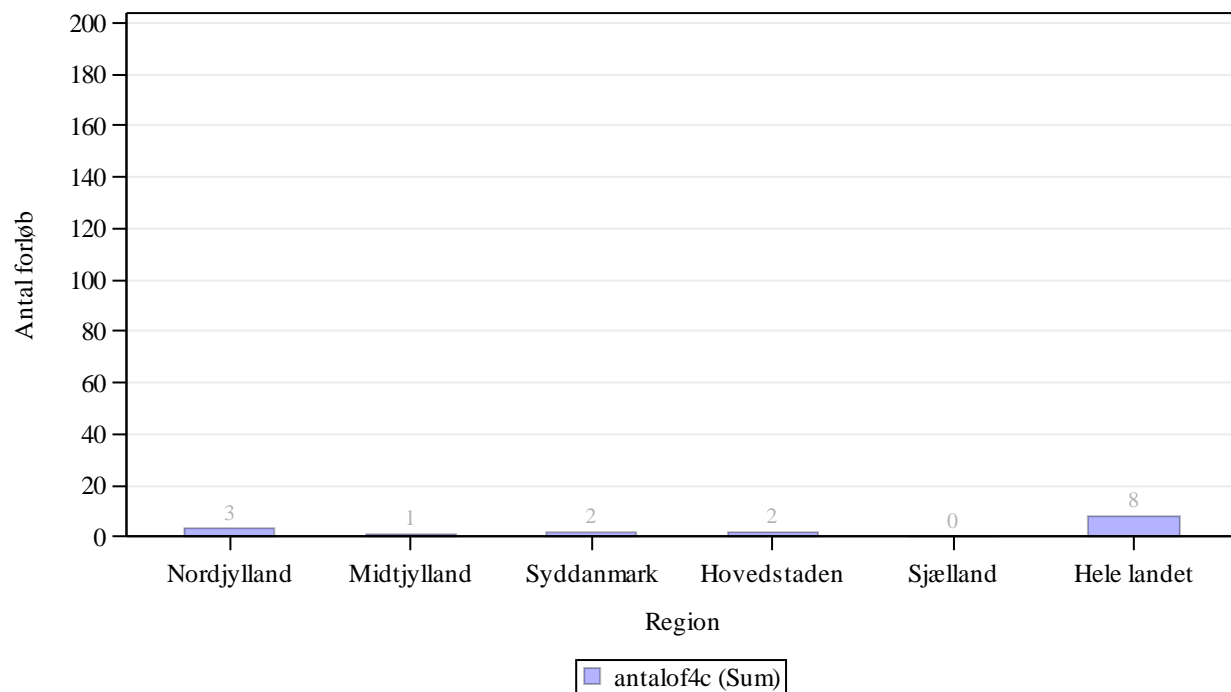


Kilde: Landpatientregisteret per 9. februar 2016, Sundhedsdatastyrelsen

Anmærkning: Der tages forbehold for foreløbige tal.

OF4B 'samlet tid til behandling, medicinsk (kemoterapi)' angiver perioden fra henvisning til pakkeforløb start til initiale medicinsk onkologiske behandling start (kemoterapi)

Figur 2.3C Andel forløb (OF4C) gennemført inden for angivne standardforløbstid samt antal forløb i alt, fordelt på sygehusregion og indikator, 4. kvartal 2015.
B03 Lymfeknudekræft og kronisk lymfatisk leukæmi



Kilde: Landpatientregisteret per 9. februar 2016, Sundhedsdatastyrelsen

Anmærkning: Der tages forbehold for foreløbige tal.

OF4C 'samlet tid til behandling, strålebehandling' angiver perioden fra henvisning til pakkeforløb start til initiale strålebehandling start

Tabel 2a.3 Andel forløb (OF4) gennemført inden for angivne standardforløbstider for 3. kvartal 2015 og 4. kvartal 2015 med angivelse af ændring fra det foregående kvartal, fordelt på sygehusregion og indikator, procent. Foregående kvartal baseres på stationære data.

B03 Lymfeknudekræft og kronisk lymfatisk leukæmi

Region	Andel forløb OF4A, pct., 3. kvartal 2015.	Andel forløb OF4A, pct., 4. kvartal 2015.	Ændring i andele forløb OF4A, pct.	Andel forløb OF4B, pct., 3. kvartal 2015	Andele forløb OF4B, pct., 4. kvartal 2015	Ændring i andele forløb OF4B, pct.	Andel forløb OF4C, pct., 3. kvartal 2015	Andel forløb OF4C, pct., 4. kvartal 2015	Ændring i andele forløb OF4C, pct.
Nordjylland	Ingen std.tid	Ingen std.tid	Ingen std.tid	-	100	Ikke beregnet	-	-	Ikke beregnet
Midtjylland	Ingen std.tid	Ingen std.tid	Ingen std.tid	92	97	5	-	-	Ikke beregnet
Syddanmark	Ingen std.tid	Ingen std.tid	Ingen std.tid	96	94	-2	-	-	Ikke beregnet
Hovedstaden	Ingen std.tid	Ingen std.tid	Ingen std.tid	97	94	-3	-	-	Ikke beregnet
Sjælland	Ingen std.tid	Ingen std.tid	Ingen std.tid	100	100	0	N = 0	N = 0	Ikke beregnet
Hele landet	Ingen std.tid	Ingen std.tid	Ingen std.tid	96	96	0	-	-	Ikke beregnet

Kilde: Landpatientregisteret per 9. februar 2016, Sundhedsdatastyrelsen

Anmærkning: Der tages forbehold for foreløbige tal.

OF4A 'samlet tid til behandling, kirurgisk' angiver perioden fra henvisning til pakkeforløb start til initiale kirurgiske behandling

OF4B 'samlet tid til behandling, medicinsk (kemoterapi)' angiver perioden fra henvisning til pakkeforløb start til initiale medicinsk onkologiske behandling start (kemoterapi)

OF4C 'samlet tid til behandling, strålebehandling' angiver perioden fra henvisning til pakkeforløb start til initiale strålebehandling start

Såfremt der er 10 eller færre forløb i beregningen af andele forløb inden for den angivne standardforløbstid, angives andelen med '-'.
Såfremt der ingen standardforløbstid er, angives andelen med 'Ingen std.tid'.

I tilfælde hvor der endnu ikke er foretaget nogen registreringer eller hvor der er foretaget registreringer, men det endnu ikke er muligt at lave en beregning på baggrund af disse, benævnes andelen med 'N=0'.

I tilfælde hvor der endnu ikke er foretaget nogen registreringer eller hvor der er foretaget registreringer, men det endnu ikke er muligt at lave en beregning på baggrund af disse, benævnes differencen med 'Ikke beregnet'. Denne benævnelse anvendes også i tilfælde, hvor de bagvedliggende andele er beregnet på baggrund af 10 eller færre forløb.

Tabel 2.4 Andel forløb (OF4) gennemført inden for angivne standardforløbstider samt aktivitetsindikator (OA1), fordelt på sygehusregion og indikator, 4. kvartal 2015.
B04 Myelomatose
Standardforløbstid: Kirurgisk: Ingen standardforløbstid, Medicinsk: Ingen standardforløbstid og Strålebehandling: Ingen standardforløbstid

Region	Andel forløb inden for std.forløbstid, kirurgisk OF4A, pct.	Antal forløb, kirurgisk OF4A	Andel forløb inden for std.forløbstid, medicinsk OF4B, pct.	Antal forløb, medicinsk OF4B	Andel forløb inden for std.forløbstid, strålebeh. OF4C, pct.	Antal forløb, strålebeh. OF4C	Andel forløb, hvor begrundet mistanke afkræftes i udredningsperiode OA1, pct.	Antal forløb, der indgår i beregningen OA1
Nordjylland	Ingen std.tid	N = 0	Ingen std.tid	6	Ingen std.tid	1	35	23
Midtjylland	Ingen std.tid	N = 0	Ingen std.tid	N = 0	Ingen std.tid	N = 0	20	35
Syddanmark	Ingen std.tid	N = 0	Ingen std.tid	11	Ingen std.tid	N = 0	33	30
Hovedstaden	Ingen std.tid	N = 0	Ingen std.tid	15	Ingen std.tid	N = 0	11	35
Sjælland	Ingen std.tid	N = 0	Ingen std.tid	10	Ingen std.tid	1	33	21
Hele landet	Ingen std.tid	N = 0	Ingen std.tid	42	Ingen std.tid	2	25	144

Kilde: Landpatientregisteret per 9. februar 2016, Sundhedsdatastyrelsen

Anmærkning: Der tages forbehold for foreløbige tal.

OF4A 'samlet tid til behandling, kirurgisk' angiver perioden fra henvisning til pakkeforløb start til initiale kirurgiske behandling

OF4B 'samlet tid til behandling, medicinsk (kemoterapi)' angiver perioden fra henvisning til pakkeforløb start til initiale medicinsk onkologiske behandling start (kemoterapi)

OF4C 'samlet tid til behandling, strålebehandling' angiver perioden fra henvisning til pakkeforløb start til initiale strålebehandling start

OA1 aktivitetsindikator 'diagnose afkræftet' angiver andelen af forløb, hvor begrundet mistanke om kræft afkræftes i udredningsperioden

Såfremt der er 10 eller færre forløb i beregningen af andele forløb inden for den angivne standardforløbstid, angives andelen med '-'.

Såfremt der ingen standardforløbstid er, angives andelen med 'Ingen std.tid'.

I tilfælde hvor der endnu ikke er foretaget nogen registreringer eller hvor der er foretaget registreringer, men det endnu ikke er muligt at lave en beregning på baggrund af disse, benævnes andelen med 'N=0'

Tabel 2a.4 Andel forløb (OF4) gennemført inden for angivne standardforløbstider for 3. kvartal 2015 og 4. kvartal 2015 med angivelse af ændring fra det foregående kvartal, fordelt på sygehusregion og indikator, procent. Foregående kvartal baseres på stationære data.

B04 Myelomatose

Region	Andel forløb OF4A, pct., 3. kvartal 2015.	Andel forløb OF4A, pct., 4. kvartal 2015.	Ændring i andele forløb OF4A, pct.	Andel forløb OF4B, pct., 3. kvartal 2015	Andele forløb OF4B, pct., 4. kvartal 2015	Ændring i andele forløb OF4B, pct.	Andel forløb OF4C, pct., 3. kvartal 2015	Andel forløb OF4C, pct., 4. kvartal 2015	Ændring i andele forløb OF4C, pct.
Nordjylland	Ingen std.tid	Ingen std.tid	Ingen std.tid	Ingen std.tid	Ingen std.tid	Ingen std.tid	Ingen std.tid	Ingen std.tid	Ingen std.tid
Midtjylland	Ingen std.tid	Ingen std.tid	Ingen std.tid	Ingen std.tid	Ingen std.tid	Ingen std.tid	Ingen std.tid	Ingen std.tid	Ingen std.tid
Syddanmark	Ingen std.tid	Ingen std.tid	Ingen std.tid	Ingen std.tid	Ingen std.tid	Ingen std.tid	Ingen std.tid	Ingen std.tid	Ingen std.tid
Hovedstaden	Ingen std.tid	Ingen std.tid	Ingen std.tid	Ingen std.tid	Ingen std.tid	Ingen std.tid	Ingen std.tid	Ingen std.tid	Ingen std.tid
Sjælland	Ingen std.tid	Ingen std.tid	Ingen std.tid	Ingen std.tid	Ingen std.tid	Ingen std.tid	Ingen std.tid	Ingen std.tid	Ingen std.tid
Hele landet	Ingen std.tid	Ingen std.tid	Ingen std.tid	Ingen std.tid	Ingen std.tid	Ingen std.tid	Ingen std.tid	Ingen std.tid	Ingen std.tid

Kilde: Landpatientregisteret per 9. februar 2016, Sundhedsdatastyrelsen

Anmærkning: Der tages forbehold for foreløbige tal.

OF4A 'samlet tid til behandling, kirurgisk' angiver perioden fra henvisning til pakkeforløb start til initiale kirurgiske behandling

OF4B 'samlet tid til behandling, medicinsk (kemoterapi)' angiver perioden fra henvisning til pakkeforløb start til initiale medicinsk onkologiske behandling start (kemoterapi)

OF4C 'samlet tid til behandling, strålebehandling' angiver perioden fra henvisning til pakkeforløb start til initiale strålebehandling start

Såfremt der er 10 eller færre forløb i beregningen af andele forløb inden for den angivne standardforløbstid, angives andelen med '-'.
Såfremt der ingen standardforløbstid er, angives andelen med 'Ingen std.tid'.

I tilfælde hvor der endnu ikke er foretaget nogen registreringer eller hvor der er foretaget registreringer, men det endnu ikke er muligt at lave en beregning på baggrund af disse, benævnes andelen med 'N=0'

I tilfælde hvor der endnu ikke er foretaget nogen registreringer eller hvor der er foretaget registreringer, men det endnu ikke er muligt at lave en beregning på baggrund af disse, benævnes differencen med 'Ikke beregnet'. Denne benævnelse anvendes også i tilfælde, hvor de bagvedliggende andele er beregnet på baggrund af 10 eller færre forløb.

Tabel 2.5 Andel forløb (OF4) gennemført inden for angivne standardforløbstider samt aktivitetsindikator (OA1), fordelt på sygehusregion og indikator, 4. kvartal 2015.

B05 Akut leukæmi/fremskreden myelodysplastisk syndrom (MDS)

Standardforløbstid: Kirurgisk: Ingen standardforløbstid, Medicinsk: 6 dage og Strålebehandling: Ingen standardforløbstid

Region	Andel forløb inden for std.forløbstid, kirurgisk OF4A, pct.	Antal forløb, kirurgisk OF4A	Andel forløb inden for std.forløbstid, medicinsk OF4B, pct.	Antal forløb, medicinsk OF4B	Andel forløb inden for std.forløbstid, strålebeh. OF4C, pct.	Antal forløb, strålebeh. OF4C	Andel forløb, hvor begrundet mistanke afkræftes i udredningsperiode OA1, pct.	Antal forløb, der indgår i beregningen OA1
Nordjylland	Ingen std.tid	N = 0	-	4	Ingen std.tid	N = 0	44	16
Midtjylland	Ingen std.tid	N = 0	-	7	Ingen std.tid	N = 0	21	14
Syddanmark	Ingen std.tid	N = 0	-	5	Ingen std.tid	N = 0	29	14
Hovedstaden	Ingen std.tid	N = 0	54	13	Ingen std.tid	N = 0	27	33
Sjælland	Ingen std.tid	N = 0	-	8	Ingen std.tid	N = 0	18	11
Hele landet	Ingen std.tid	N = 0	65	37	Ingen std.tid	N = 0	28	88

Kilde: Landpatientregisteret per 9. februar 2016, Sundhedsdatastyrelsen

Anmærkning: Der tages forbehold for foreløbige tal.

OF4A 'samlet tid til behandling, kirurgisk' angiver perioden fra henvisning til pakkeforløb start til initiale kirurgiske behandling

OF4B 'samlet tid til behandling, medicinsk (kemoterapi)' angiver perioden fra henvisning til pakkeforløb start til initiale medicinsk onkologiske behandling start (kemoterapi)

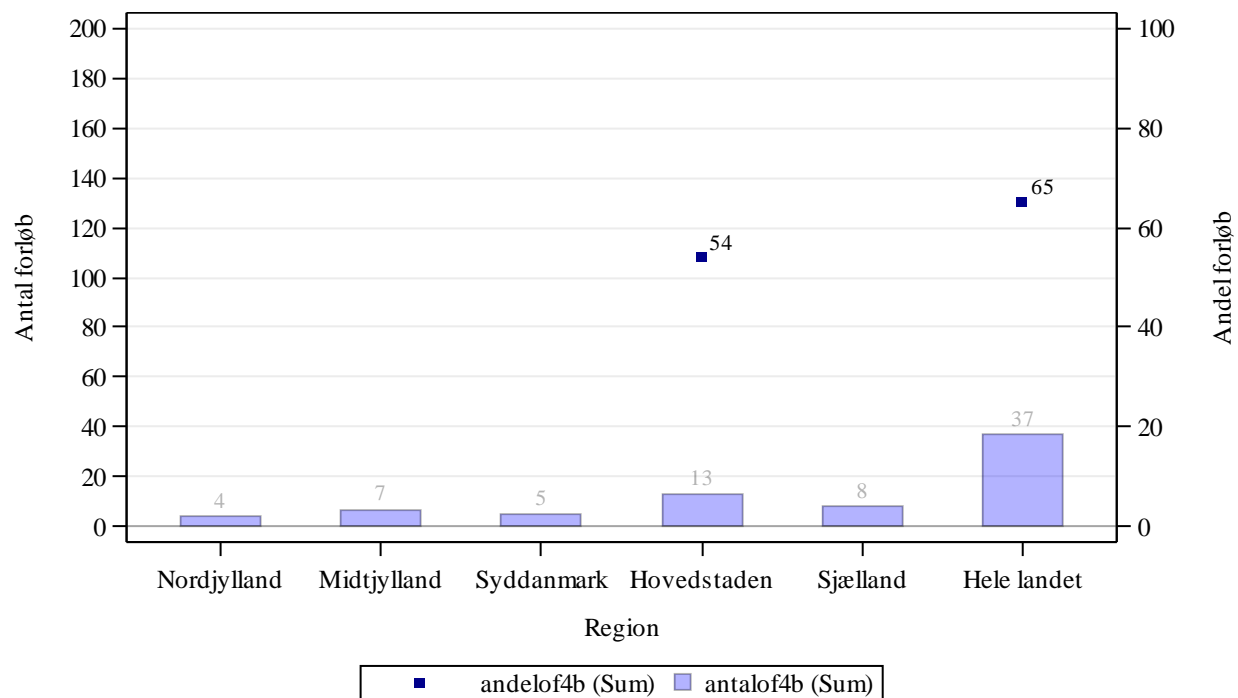
OF4C 'samlet tid til behandling, strålebehandling' angiver perioden fra henvisning til pakkeforløb start til initiale strålebehandling start

OA1 aktivitetsindikator 'diagnose afkræftet' angiver andelen af forløb, hvor begrundet mistanke om kræft afkræftes i udredningsperioden

Såfremt der er 10 eller færre forløb i beregningen af andele forløb inden for den angivne standardforløbstid, angives andelen med '-'.
Såfremt der ingen standardforløbstid er, angives andelen med 'Ingen std.tid'.

I tilfælde hvor der endnu ikke er foretaget nogen registreringer eller hvor der er foretaget registreringer, men det endnu ikke er muligt at lave en beregning på baggrund af disse, benævnes andelen med 'N=0'

Figur 2.5B Andel forløb (OF4B) gennemført inden for angivne standardforløbstid samt antal forløb i alt, fordelt på sygehusregion og indikator, 4. kvartal 2015.
B05 Akut leukæmi/fremskreden myelodysplastisk syndrom (MDS)



Kilde: Landpatientregisteret per 9. februar 2016, Sundhedsdatastyrelsen

Anmærkning: Der tages forbehold for foreløbige tal.

OF4B 'samlet tid til behandling, medicinsk (kemoterapi)' angiver perioden fra henvisning til pakkeforløb start til initiale medicinsk onkologiske behandling start (kemoterapi)

Tabel 2a.5 Andel forløb (OF4) gennemført inden for angivne standardforløbstider for 3. kvartal 2015 og 4. kvartal 2015 med angivelse af ændring fra det foregående kvartal, fordelt på sygehusregion og indikator, procent. Foregående kvartal baseres på stationære data.

B05 Akut leukæmi/fremskreden myelodysplastisk syndrom (MDS)

Region	Andel forløb OF4A, pct., 3. kvartal 2015.	Andel forløb OF4A, pct., 4. kvartal 2015.	Ændring i andele forløb OF4A, pct.	Andel forløb OF4B, pct., 3. kvartal 2015	Andele forløb OF4B, pct., 4. kvartal 2015	Ændring i andele forløb OF4B, pct.	Andel forløb OF4C, pct., 3. kvartal 2015	Andel forløb OF4C, pct., 4. kvartal 2015	Ændring i andele forløb OF4C, pct.
Nordjylland	Ingen std.tid	Ingen std.tid	Ingen std.tid	-	-	Ikke beregnet	Ingen std.tid	Ingen std.tid	Ingen std.tid
Midtjylland	Ingen std.tid	Ingen std.tid	Ingen std.tid	75	-	Ikke beregnet	Ingen std.tid	Ingen std.tid	Ingen std.tid
Syddanmark	Ingen std.tid	Ingen std.tid	Ingen std.tid	-	-	Ikke beregnet	Ingen std.tid	Ingen std.tid	Ingen std.tid
Hovedstaden	Ingen std.tid	Ingen std.tid	Ingen std.tid	61	54	-7	Ingen std.tid	Ingen std.tid	Ingen std.tid
Sjælland	Ingen std.tid	Ingen std.tid	Ingen std.tid	-	-	Ikke beregnet	Ingen std.tid	Ingen std.tid	Ingen std.tid
Hele landet	Ingen std.tid	Ingen std.tid	Ingen std.tid	67	65	-2	Ingen std.tid	Ingen std.tid	Ingen std.tid

Kilde: Landpatientregisteret per 9. februar 2016, Sundhedsdatastyrelsen

Anmærkning: Der tages forbehold for foreløbige tal.

OF4A 'samlet tid til behandling, kirurgisk' angiver perioden fra henvisning til pakkeforløb start til initiale kirurgiske behandling

OF4B 'samlet tid til behandling, medicinsk (kemoterapi)' angiver perioden fra henvisning til pakkeforløb start til initiale medicinsk onkologiske behandling start (kemoterapi)

OF4C 'samlet tid til behandling, strålebehandling' angiver perioden fra henvisning til pakkeforløb start til initiale strålebehandling start

Såfremt der er 10 eller færre forløb i beregningen af andele forløb inden for den angivne standardforløbstid, angives andelen med '-'.
Såfremt der ingen standardforløbstid er, angives andelen med 'Ingen std.tid'.

I tilfælde hvor der endnu ikke er foretaget nogen registreringer eller hvor der er foretaget registreringer, men det endnu ikke er muligt at lave en beregning på baggrund af disse, benævnes andelen med 'N=0'

Tabel 2.6 Andel forløb (OF4) gennemført inden for angivne standardforløbstider samt aktivitetsindikator (OA1), fordelt på sygehusregion og indikator, 4. kvartal 2015.
B06 Kroniske myeloide sygdomme
Standardforløbstid: Kirurgisk: Ingen standardforløbstid, Medicinsk: Ingen standardforløbstid og Strålebehandling: Ingen standardforløbstid

Region	Andel forløb inden for std.forløbstid, kirurgisk OF4A, pct.	Antal forløb, kirurgisk OF4A	Andel forløb inden for std.forløbstid, medicinsk OF4B, pct.	Antal forløb, medicinsk OF4B	Andel forløb inden for std.forløbstid, strålebeh. OF4C, pct.	Antal forløb, strålebeh. OF4C	Andel forløb, hvor begrundet mistanke afkræftes i udredningsperiode OA1, pct.	Antal forløb, der indgår i beregningen OA1
Nordjylland	Ingen std.tid	9	Ingen std.tid	4	Ingen std.tid	N = 0	38	29
Midtjylland	Ingen std.tid	N = 0	Ingen std.tid	6	Ingen std.tid	N = 0	30	40
Syddanmark	Ingen std.tid	N = 0	Ingen std.tid	14	Ingen std.tid	N = 0	36	44
Hovedstaden	Ingen std.tid	N = 0	Ingen std.tid	34	Ingen std.tid	N = 0	24	59
Sjælland	Ingen std.tid	N = 0	Ingen std.tid	16	Ingen std.tid	N = 0	30	33
Hele landet	Ingen std.tid	9	Ingen std.tid	74	Ingen std.tid	N = 0	31	205

Kilde: Landpatientregisteret per 9. februar 2016, Sundhedsdatastyrelsen

Anmærkning: Der tages forbehold for foreløbige tal.

OF4A 'samlet tid til behandling, kirurgisk' angiver perioden fra henvisning til pakkeforløb start til initiale kirurgiske behandling

OF4B 'samlet tid til behandling, medicinsk (kemoterapi)' angiver perioden fra henvisning til pakkeforløb start til initiale medicinsk onkologiske behandling start (kemoterapi)

OF4C 'samlet tid til behandling, strålebehandling' angiver perioden fra henvisning til pakkeforløb start til initiale strålebehandling start

OA1 aktivitetsindikator 'diagnose afkræftet' angiver andelen af forløb, hvor begrundet mistanke om kræft afkræftes i udredningsperioden

Såfremt der er 10 eller færre forløb i beregningen af andele forløb inden for den angivne standardforløbstid, angives andelen med '-'.

Såfremt der ingen standardforløbstid er, angives andelen med 'Ingen std.tid'.

I tilfælde hvor der endnu ikke er foretaget nogen registreringer eller hvor der er foretaget registreringer, men det endnu ikke er muligt at lave en beregning på baggrund af disse, benævnes andelen med 'N=0'

Tabel 2a.6 Andel forløb (OF4) gennemført inden for angivne standardforløbstider for 3. kvartal 2015 og 4. kvartal 2015 med angivelse af ændring fra det foregående kvartal, fordelt på sygehusregion og indikator, procent. Foregående kvartal baseres på stationære data.

B06 Kroniske myeloide sygdomme

Region	Andel forløb OF4A, pct., 3. kvartal 2015.	Andel forløb OF4A, pct., 4. kvartal 2015.	Ændring i andele forløb OF4A, pct.	Andel forløb OF4B, pct., 3. kvartal 2015	Andele forløb OF4B, pct., 4. kvartal 2015	Ændring i andele forløb OF4B, pct.	Andel forløb OF4C, pct., 3. kvartal 2015	Andel forløb OF4C, pct., 4. kvartal 2015	Ændring i andele forløb OF4C, pct.
Nordjylland	Ingen std.tid	Ingen std.tid	Ingen std.tid	Ingen std.tid	Ingen std.tid	Ingen std.tid	Ingen std.tid	Ingen std.tid	Ingen std.tid
Midtjylland	Ingen std.tid	Ingen std.tid	Ingen std.tid	Ingen std.tid	Ingen std.tid	Ingen std.tid	Ingen std.tid	Ingen std.tid	Ingen std.tid
Syddanmark	Ingen std.tid	Ingen std.tid	Ingen std.tid	Ingen std.tid	Ingen std.tid	Ingen std.tid	Ingen std.tid	Ingen std.tid	Ingen std.tid
Hovedstaden	Ingen std.tid	Ingen std.tid	Ingen std.tid	Ingen std.tid	Ingen std.tid	Ingen std.tid	Ingen std.tid	Ingen std.tid	Ingen std.tid
Sjælland	Ingen std.tid	Ingen std.tid	Ingen std.tid	Ingen std.tid	Ingen std.tid	Ingen std.tid	Ingen std.tid	Ingen std.tid	Ingen std.tid
Hele landet	Ingen std.tid	Ingen std.tid	Ingen std.tid	Ingen std.tid	Ingen std.tid	Ingen std.tid	Ingen std.tid	Ingen std.tid	Ingen std.tid

Kilde: Landpatientregisteret per 9. februar 2016, Sundhedsdatastyrelsen

Anmærkning: Der tages forbehold for foreløbige tal.

OF4A 'samlet tid til behandling, kirurgisk' angiver perioden fra henvisning til pakkeforløb start til initiale kirurgiske behandling

OF4B 'samlet tid til behandling, medicinsk (kemoterapi)' angiver perioden fra henvisning til pakkeforløb start til initiale medicinsk onkologiske behandling start (kemoterapi)

OF4C 'samlet tid til behandling, strålebehandling' angiver perioden fra henvisning til pakkeforløb start til initiale strålebehandling start

Såfremt der er 10 eller færre forløb i beregningen af andele forløb inden for den angivne standardforløbstid, angives andelen med '-'.
Såfremt der ingen standardforløbstid er, angives andelen med 'Ingen std.tid'.

I tilfælde hvor der endnu ikke er foretaget nogen registreringer eller hvor der er foretaget registreringer, men det endnu ikke er muligt at lave en beregning på baggrund af disse, benævnes andelen med 'N=0'

I tilfælde hvor der endnu ikke er foretaget nogen registreringer eller hvor der er foretaget registreringer, men det endnu ikke er muligt at lave en beregning på baggrund af disse, benævnes differencen med 'Ikke beregnet'. Denne benævnelse anvendes også i tilfælde, hvor de bagvedliggende andele er beregnet på baggrund af 10 eller færre forløb.

Tabel 2.7 Andel forløb (OF4) gennemført inden for angivne standardforløbstider samt aktivitetsindikator (OA1), fordelt på sygehusregion og indikator, 4. kvartal 2015.

B07 Kræft i bugspytkirtlen

Standardforløbstid: Kirurgisk: 43 dage, Medicinsk: 44 dage og Strålebehandling: 48 dage

Region	Andel forløb inden for std.forløbstid, kirurgisk OF4A, pct.	Antal forløb, kirurgisk OF4A	Andel forløb inden for std.forløbstid, medicinsk OF4B, pct.	Antal forløb, medicinsk OF4B	Andel forløb inden for std.forløbstid, strålebeh. OF4C, pct.	Antal forløb, strålebeh. OF4C	Andel forløb, hvor begrundet mistanke afkræftes i udredningsperiode OA1, pct.	Antal forløb, der indgår i beregningen OA1
Nordjylland	-	3	-	10	N = 0	N = 0	45	22
Midtjylland	-	9	-	7	N = 0	N = 0	35	60
Syddanmark	-	9	89	18	N = 0	N = 0	49	98
Hovedstaden	67	12	-	4	N = 0	N = 0	66	109
Sjælland	-	5	-	7	-	1	70	69
Hele landet	84	38	85	46	-	1	56	358

Kilde: Landpatientregisteret per 9. februar 2016, Sundhedsdatastyrelsen

Anmærkning: Der tages forbehold for foreløbige tal.

OF4A 'samlet tid til behandling, kirurgisk' angiver perioden fra henvisning til pakkeforløb start til initiale kirurgiske behandling

OF4B 'samlet tid til behandling, medicinsk (kemoterapi)' angiver perioden fra henvisning til pakkeforløb start til initiale medicinsk onkologiske behandling start (kemoterapi)

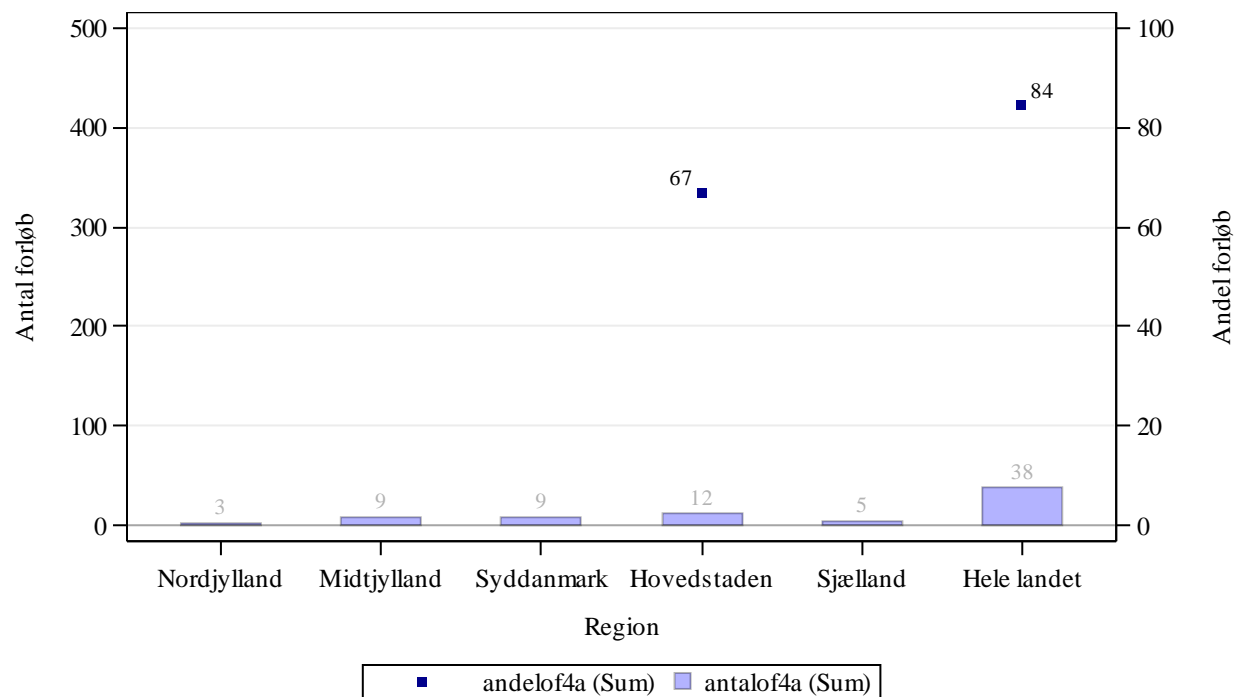
OF4C 'samlet tid til behandling, strålebehandling' angiver perioden fra henvisning til pakkeforløb start til initiale strålebehandling start

OA1 aktivitetsindikator 'diagnose afkræftet' angiver andelen af forløb, hvor begrundet mistanke om kræft afkræftes i udredningsperioden

Såfremt der er 10 eller færre forløb i beregningen af andele forløb inden for den angivne standardforløbstid, angives andelen med '-'.
Såfremt der ingen standardforløbstid er, angives andelen med 'Ingen std.tid'.

I tilfælde hvor der endnu ikke er foretaget nogen registreringer eller hvor der er foretaget registreringer, men det endnu ikke er muligt at lave en beregning på baggrund af disse, benævnes andelen med 'N=0'

Figur 2.7A Andel forløb (OF4A) gennemført inden for angivne standardforløbstid samt antal forløb i alt, fordelt på sygehusregion og indikator, 4. kvartal 2015.
B07 Kræft i bugspytkirtlen

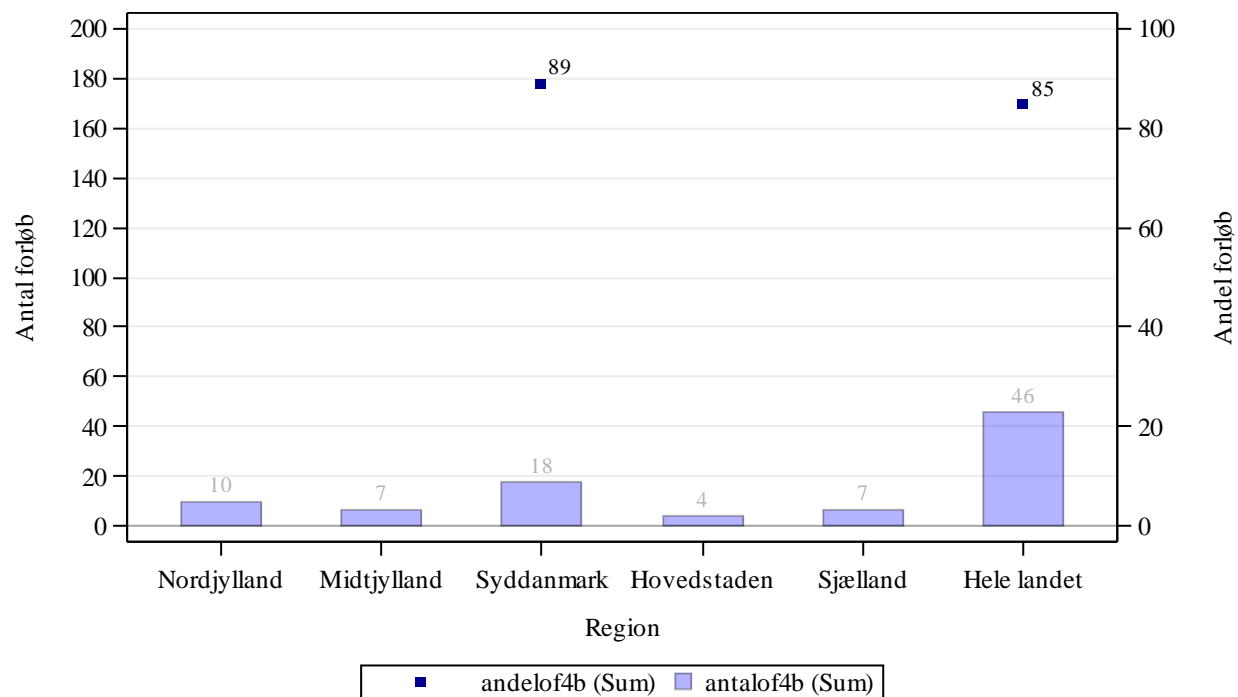


Kilde: Landpatientregisteret per 9. februar 2016, Sundhedsdatastyrelsen

Anmærkning: Der tages forbehold for foreløbige tal.

OF4A 'samlet tid til behandling, kirurgisk' angiver perioden fra henvisning til pakkeforløb start til initiale kirurgiske behandling

Figur 2.7B Andel forløb (OF4B) gennemført inden for angivne standardforløbstid samt antal forløb i alt, fordelt på sygehusregion og indikator, 4. kvartal 2015.
B07 Kræft i bugspytkirtlen

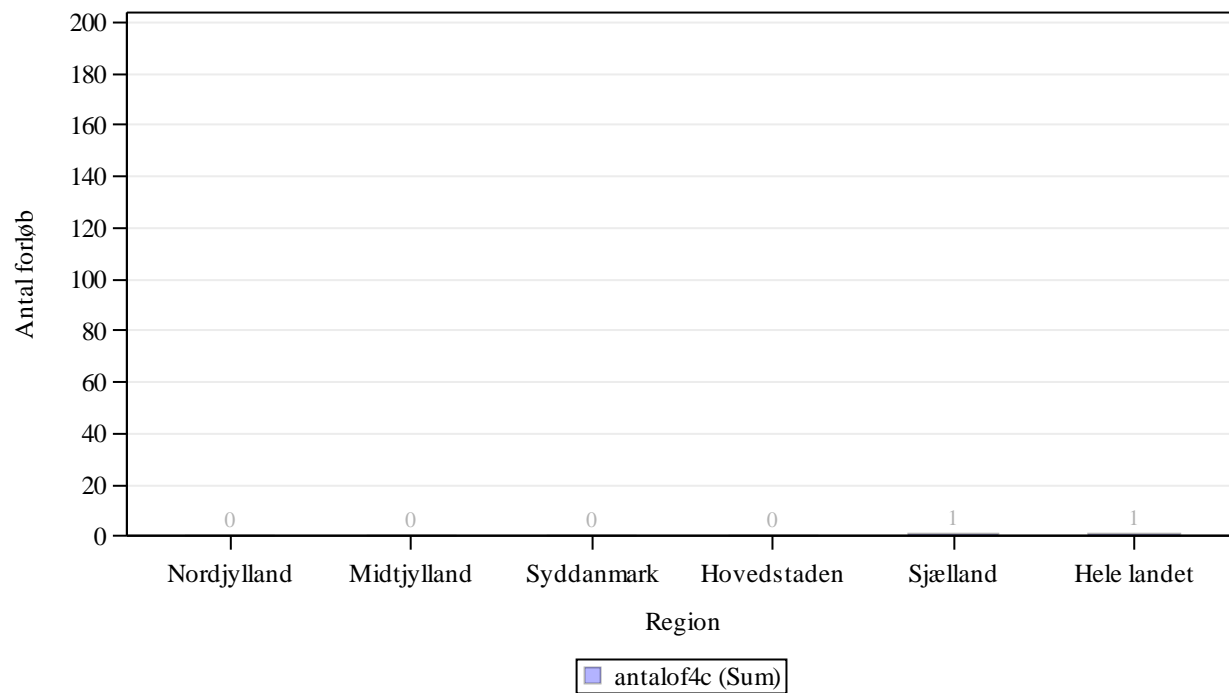


Kilde: Landpatientregisteret per 9. februar 2016, Sundhedsdatastyrelsen

Anmærkning: Der tages forbehold for foreløbige tal.

OF4B 'samlet tid til behandling, medicinsk (kemoterapi)' angiver perioden fra henvisning til pakkeforløb start til initiale medicinsk onkologiske behandling start (kemoterapi)

Figur 2.7C Andel forløb (OF4C) gennemført inden for angivne standardforløbstid samt antal forløb i alt, fordelt på sygehusregion og indikator, 4. kvartal 2015.
B07 Kræft i bugspytkirtlen



Kilde: Landpatientregisteret per 9. februar 2016, Sundhedsdatastyrelsen

Anmærkning: Der tages forbehold for foreløbige tal.

OF4C 'samlet tid til behandling, strålebehandling' angiver perioden fra henvisning til pakkeforløb start til initiale strålebehandling start

Tabel 2a.7 Andel forløb (OF4) gennemført inden for angivne standardforløbstider for 3. kvartal 2015 og 4. kvartal 2015 med angivelse af ændring fra det foregående kvartal, fordelt på sygehusregion og indikator, procent. Foregående kvartal baseres på stationære data.

B07 Kræft i bugspytkirtlen

Region	Andel forløb OF4A, pct., 3. kvartal 2015.	Andel forløb OF4A, pct., 4. kvartal 2015.	Ændring i andele forløb OF4A, pct.	Andel forløb OF4B, pct., 3. kvartal 2015	Andele forløb OF4B, pct., 4. kvartal 2015	Ændring i andele forløb OF4B, pct.	Andel forløb OF4C, pct., 3. kvartal 2015	Andel forløb OF4C, pct., 4. kvartal 2015	Ændring i andele forløb OF4C, pct.
Nordjylland	-	-	Ikke beregnet	-	-	Ikke beregnet	N = 0	N = 0	Ikke beregnet
Midtjylland	-	-	Ikke beregnet	-	-	Ikke beregnet	N = 0	N = 0	Ikke beregnet
Syddanmark	-	-	Ikke beregnet	78	89	11	N = 0	N = 0	Ikke beregnet
Hovedstaden	-	67	Ikke beregnet	-	-	Ikke beregnet	N = 0	N = 0	Ikke beregnet
Sjælland	-	-	Ikke beregnet	-	-	Ikke beregnet	-	-	Ikke beregnet
Hele landet	83	84	1	77	85	8	-	-	Ikke beregnet

Kilde: Landpatientregisteret per 9. februar 2016, Sundhedsdatastyrelsen

Anmærkning: Der tages forbehold for foreløbige tal.

OF4A 'samlet tid til behandling, kirurgisk' angiver perioden fra henvisning til pakkeforløb start til initiale kirurgiske behandling

OF4B 'samlet tid til behandling, medicinsk (kemoterapi)' angiver perioden fra henvisning til pakkeforløb start til initiale medicinsk onkologiske behandling start (kemoterapi)

OF4C 'samlet tid til behandling, strålebehandling' angiver perioden fra henvisning til pakkeforløb start til initiale strålebehandling start

Såfremt der er 10 eller færre forløb i beregningen af andele forløb inden for den angivne standardforløbstid, angives andelen med '-'.
Såfremt der ingen standardforløbstid er, angives andelen med 'Ingen std.tid'.

I tilfælde hvor der endnu ikke er foretaget nogen registreringer eller hvor der er foretaget registreringer, men det endnu ikke er muligt at lave en beregning på baggrund af disse, benævnes andelen med 'N=0'.

I tilfælde hvor der endnu ikke er foretaget nogen registreringer eller hvor der er foretaget registreringer, men det endnu ikke er muligt at lave en beregning på baggrund af disse, benævnes differencen med 'Ikke beregnet'. Denne benævnelse anvendes også i tilfælde, hvor de bagvedliggende andele er beregnet på baggrund af 10 eller færre forløb.

Tabel 2.8 Andel forløb (OF4) gennemført inden for angivne standardforløbstider samt aktivitetsindikator (OA1), fordelt på sygehusregion og indikator, 4. kvartal 2015.
B08 Kræft i galdegang
Standardforløbstid: Kirurgisk: 43 dage, Medicinsk: 44 dage og Strålebehandling: 48 dage

Region	Andel forløb inden for std.forløbstid, kirurgisk OF4A, pct.	Antal forløb, kirurgisk OF4A	Andel forløb inden for std.forløbstid, medicinsk OF4B, pct.	Antal forløb, medicinsk OF4B	Andel forløb inden for std.forløbstid, strålebeh. OF4C, pct.	Antal forløb, strålebeh. OF4C	Andel forløb, hvor begrundet mistanke afkræftes i udredningsperiode OA1, pct.	Antal forløb, der indgår i beregningen OA1
Nordjylland	N = 0	N = 0	N = 0	N = 0	N = 0	N = 0	-	2
Midtjylland	-	6	-	2	N = 0	N = 0	33	24
Syddanmark	-	3	-	9	N = 0	N = 0	17	30
Hovedstaden	-	2	N = 0	N = 0	N = 0	N = 0	55	11
Sjælland	N = 0	N = 0	N = 0	N = 0	N = 0	N = 0	-	6
Hele landet	91	11	82	11	N = 0	N = 0	37	73

Kilde: Landpatientregisteret per 9. februar 2016, Sundhedsdatastyrelsen

Anmærkning: Der tages forbehold for foreløbige tal.

OF4A 'samlet tid til behandling, kirurgisk' angiver perioden fra henvisning til pakkeforløb start til initiale kirurgiske behandling

OF4B 'samlet tid til behandling, medicinsk (kemoterapi)' angiver perioden fra henvisning til pakkeforløb start til initiale medicinsk onkologiske behandling start (kemoterapi)

OF4C 'samlet tid til behandling, strålebehandling' angiver perioden fra henvisning til pakkeforløb start til initiale strålebehandling start

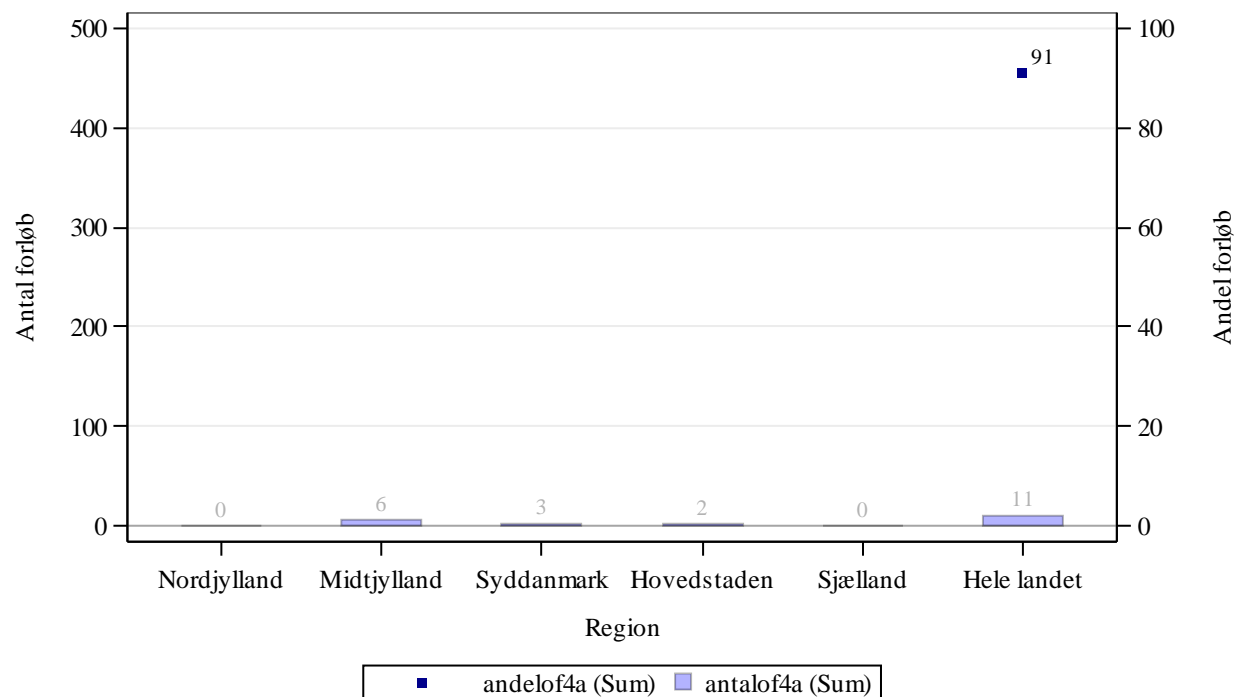
OA1 aktivitetsindikator 'diagnose afkræftet' angiver andelen af forløb, hvor begrundet mistanke om kræft afkræftes i udredningsperioden

Såfremt der er 10 eller færre forløb i beregningen af andele forløb inden for den angivne standardforløbstid, angives andelen med '-'.

Såfremt der ingen standardforløbstid er, angives andelen med 'Ingen std.tid'.

I tilfælde hvor der endnu ikke er foretaget nogen registreringer eller hvor der er foretaget registreringer, men det endnu ikke er muligt at lave en beregning på baggrund af disse, benævnes andelen med 'N=0'

**Figur 2.8A Andel forløb (OF4A) gennemført inden for angivne standardforløbstid samt antal forløb i alt, fordelt på sygehusregion og indikator, 4. kvartal 2015.
B08 Kræft i galdegang**

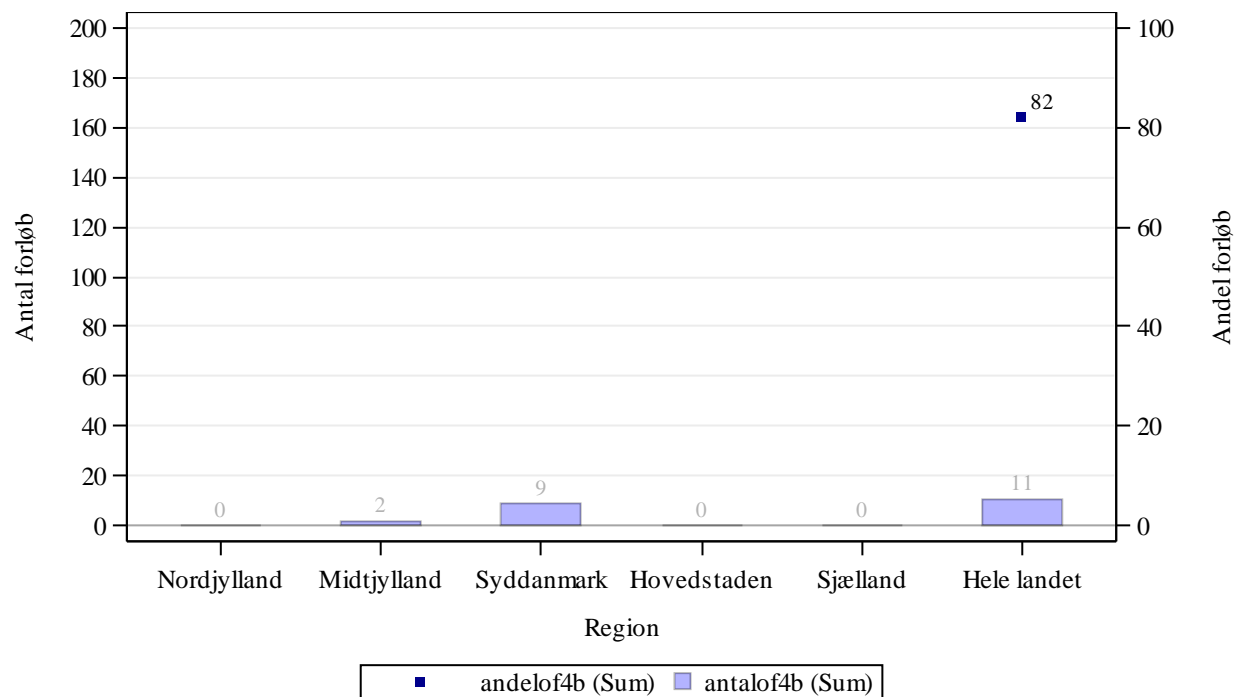


Kilde: Landpatientregisteret per 9. februar 2016, Sundhedsdatastyrelsen

Anmærkning: Der tages forbehold for foreløbige tal.

OF4A 'samlet tid til behandling, kirurgisk' angiver perioden fra henvisning til pakkeforløb start til initiale kirurgiske behandling

Figur 2.8B Andel forløb (OF4B) gennemført inden for angivne standardforløbstid samt antal forløb i alt, fordelt på sygehusregion og indikator, 4. kvartal 2015.
B08 Kræft i galdegang

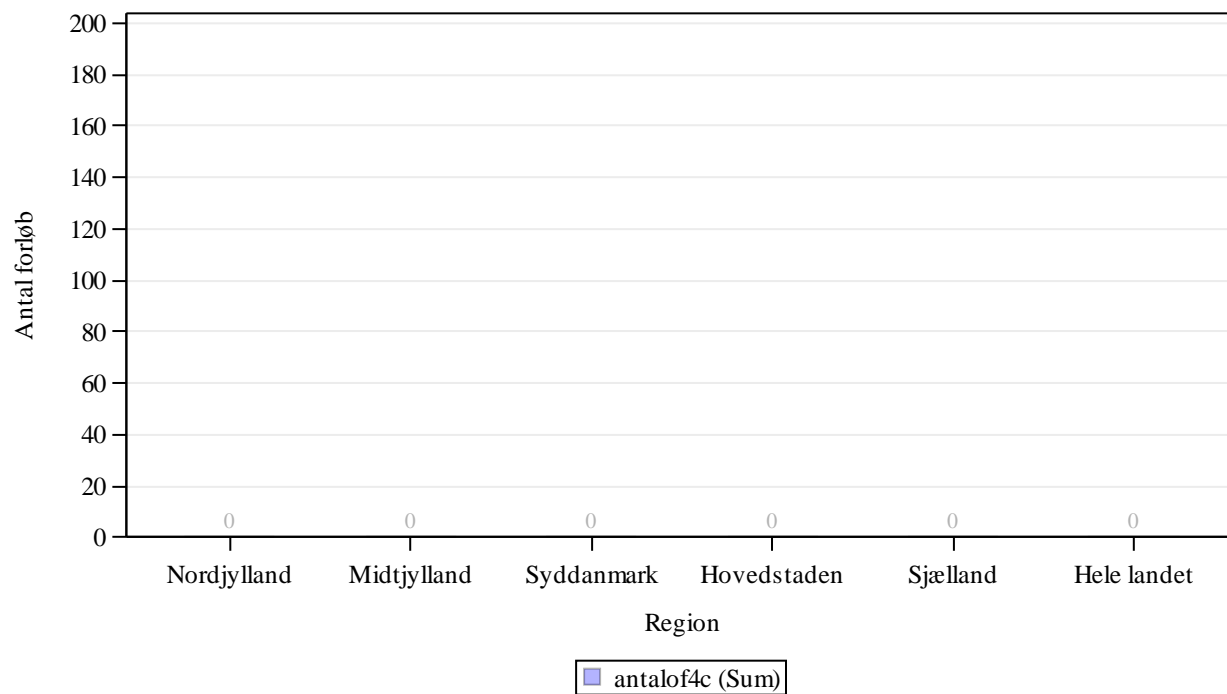


Kilde: Landpatientregisteret per 9. februar 2016, Sundhedsdatastyrelsen

Anmærkning: Der tages forbehold for foreløbige tal.

OF4B 'samlet tid til behandling, medicinsk (kemoterapi)' angiver perioden fra henvisning til pakkeforløb start til initiale medicinsk onkologiske behandling start (kemoterapi)

Figur 2.8C Andel forløb (OF4C) gennemført inden for angivne standardforløbstid samt antal forløb i alt, fordelt på sygehusregion og indikator, 4. kvartal 2015.
B08 Kræft i galdegang



Kilde: Landpatientregisteret per 9. februar 2016, Sundhedsdatastyrelsen

Anmærkning: Der tages forbehold for foreløbige tal.

OF4C 'samlet tid til behandling, strålebehandling' angiver perioden fra henvisning til pakkeforløb start til initiale strålebehandling start

Tabel 2a.8 Andel forløb (OF4) gennemført inden for angivne standardforløbstider for 3. kvartal 2015 og 4. kvartal 2015 med angivelse af ændring fra det foregående kvartal, fordelt på sygehusregion og indikator, procent. Foregående kvartal baseres på stationære data.

B08 Kræft i galdegang

Region	Andel forløb OF4A, pct., 3. kvartal 2015.	Andel forløb OF4A, pct., 4. kvartal 2015.	Ændring i andele forløb OF4A, pct.	Andel forløb OF4B, pct., 3. kvartal 2015	Andele forløb OF4B, pct., 4. kvartal 2015	Ændring i andele forløb OF4B, pct.	Andel forløb OF4C, pct., 3. kvartal 2015	Andel forløb OF4C, pct., 4. kvartal 2015	Ændring i andele forløb OF4C, pct.
Nordjylland	N = 0	N = 0	Ikke beregnet	N = 0	N = 0	Ikke beregnet	N = 0	N = 0	Ikke beregnet
Midtjylland	-	-	Ikke beregnet	-	-	Ikke beregnet	-	N = 0	Ikke beregnet
Syddanmark	-	-	Ikke beregnet	-	-	Ikke beregnet	N = 0	N = 0	Ikke beregnet
Hovedstaden	-	-	Ikke beregnet	N = 0	N = 0	Ikke beregnet	N = 0	N = 0	Ikke beregnet
Sjælland	N = 0	N = 0	Ikke beregnet	N = 0	N = 0	Ikke beregnet	N = 0	N = 0	Ikke beregnet
Hele landet	-	91	Ikke beregnet	-	82	Ikke beregnet	-	N = 0	Ikke beregnet

Kilde: Landpatientregisteret per 9. februar 2016, Sundhedsdatastyrelsen

Anmærkning: Der tages forbehold for foreløbige tal.

OF4A 'samlet tid til behandling, kirurgisk' angiver perioden fra henvisning til pakkeforløb start til initiale kirurgiske behandling

OF4B 'samlet tid til behandling, medicinsk (kemoterapi)' angiver perioden fra henvisning til pakkeforløb start til initiale medicinsk onkologiske behandling start (kemoterapi)

OF4C 'samlet tid til behandling, strålebehandling' angiver perioden fra henvisning til pakkeforløb start til initiale strålebehandling start

Såfremt der er 10 eller færre forløb i beregningen af andele forløb inden for den angivne standardforløbstid, angives andelen med '-'.
Såfremt der ingen standardforløbstid er, angives andelen med 'Ingen std.tid'.

I tilfælde hvor der endnu ikke er foretaget nogen registreringer eller hvor der er foretaget registreringer, men det endnu ikke er muligt at lave en beregning på baggrund af disse, benævnes andelen med 'N=0'.

I tilfælde hvor der endnu ikke er foretaget nogen registreringer eller hvor der er foretaget registreringer, men det endnu ikke er muligt at lave en beregning på baggrund af disse, benævnes differencen med 'Ikke beregnet'. Denne benævnelse anvendes også i tilfælde, hvor de bagvedliggende andele er beregnet på baggrund af 10 eller færre forløb.

Tabel 2.9 Andel forløb (OF4) gennemført inden for angivne standardforløbstider samt aktivitetsindikator (OA1), fordelt på sygehusregion og indikator, 4. kvartal 2015.

B09 Kræft i spiserøret/mavemunden/mavesækken (ECV)

Standardforløbstid: Kirurgisk: 43 dage, Medicinsk: 51 dage og Strålebehandling: Ingen standardforløbstid

Region	Andel forløb inden for std.forløbstid, kirurgisk OF4A, pct.	Antal forløb, kirurgisk OF4A	Andel forløb inden for std.forløbstid, medicinsk OF4B, pct.	Antal forløb, medicinsk OF4B	Andel forløb inden for std.forløbstid, strålebeh. OF4C, pct.	Antal forløb, strålebeh. OF4C	Andel forløb, hvor begrundet mistanke afkræftes i udredningsperiode OA1, pct.	Antal forløb, der indgår i beregningen OA1
Nordjylland	-	2	100	14	Ingen std.tid	1	69	86
Midtjylland	-	6	94	17	Ingen std.tid	3	84	307
Syddanmark	-	1	97	32	Ingen std.tid	4	86	375
Hovedstaden	-	5	93	14	Ingen std.tid	17	81	390
Sjælland	-	2	-	8	Ingen std.tid	1	93	355
Hele landet	88	16	96	85	Ingen std.tid	26	85	1513

Kilde: Landpatientregisteret per 9. februar 2016, Sundhedsdatastyrelsen

Anmærkning: Der tages forbehold for foreløbige tal.

OF4A 'samlet tid til behandling, kirurgisk' angiver perioden fra henvisning til pakkeforløb start til initiale kirurgiske behandling

OF4B 'samlet tid til behandling, medicinsk (kemoterapi)' angiver perioden fra henvisning til pakkeforløb start til initiale medicinsk onkologiske behandling start (kemoterapi)

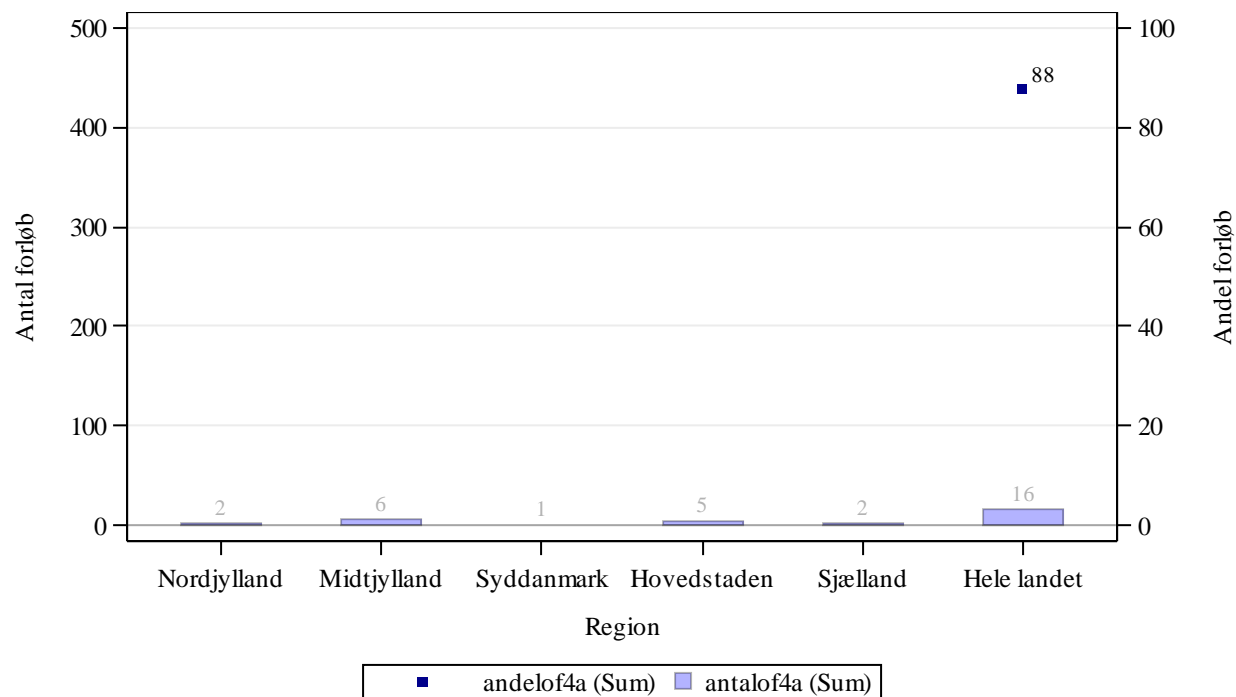
OF4C 'samlet tid til behandling, strålebehandling' angiver perioden fra henvisning til pakkeforløb start til initiale strålebehandling start

OA1 aktivitetsindikator 'diagnose afkræftet' angiver andelen af forløb, hvor begrundet mistanke om kræft afkræftes i udredningsperioden

Såfremt der er 10 eller færre forløb i beregningen af andele forløb inden for den angivne standardforløbstid, angives andelen med '-'.
Såfremt der ingen standardforløbstid er, angives andelen med 'Ingen std.tid'.

I tilfælde hvor der endnu ikke er foretaget nogen registreringer eller hvor der er foretaget registreringer, men det endnu ikke er muligt at lave en beregning på baggrund af disse, benævnes andelen med 'N=0'

Figur 2.9A Andel forløb (OF4B) gennemført inden for angivne standardforløbstid samt antal forløb i alt, fordelt på sygehusregion og indikator, 4. kvartal 2015.
B09 Kræft i spiserøret/mavemunden/mavesækken (ECV)

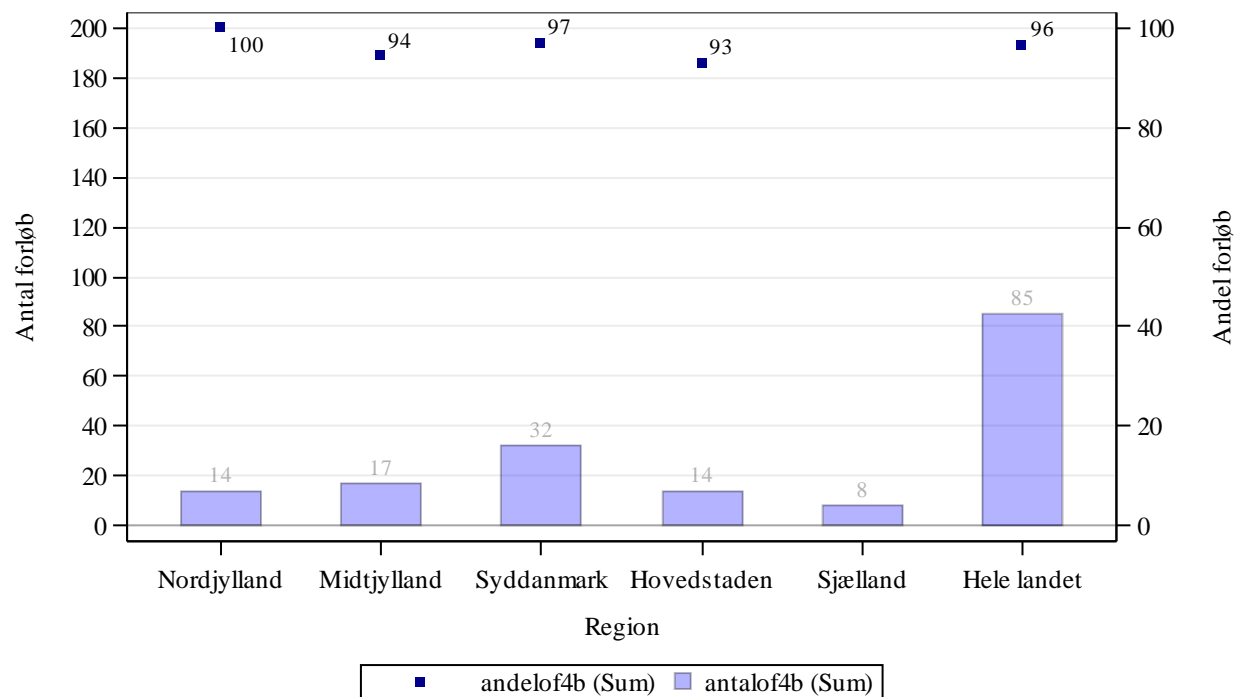


Kilde: Landpatientregisteret per 9. februar 2016, Sundhedsdatastyrelsen

Anmærkning: Der tages forbehold for foreløbige tal.

OF4A 'samlet tid til behandling, kirurgisk' angiver perioden fra henvisning til pakkeforløb start til initiale kirurgiske behandling

**Figur 2.9B Andel forløb (OF4B) gennemført inden for angivne standardforløbstid samt antal forløb i alt, fordelt på sygehusregion og indikator, 4. kvartal 2015.
B09 Kræft i spiserøret/mavemunden/mavesækken (ECV)**



Kilde: Landpatientregisteret per 9. februar 2016, Sundhedsdatastyrelsen

Anmærkning: Der tages forbehold for foreløbige tal.

OF4B 'samlet tid til behandling, medicinsk (kemoterapi)' angiver perioden fra henvisning til pakkeforløb start til initiale medicinsk onkologiske behandling start (kemoterapi)

Tabel 2a.9 Andel forløb (OF4) gennemført inden for angivne standardforløbstider for 3. kvartal 2015 og 4. kvartal 2015 med angivelse af ændring fra det foregående kvartal, fordelt på sygehusregion og indikator, procent. Foregående kvartal baseres på stationære data.

B09 Kræft i spiserøret/mavemunden/mavesækken (ECV)

Region	Andel forløb OF4A, pct., 3. kvartal 2015.	Andel forløb OF4A, pct., 4. kvartal 2015.	Ændring i andele forløb OF4A, pct.	Andel forløb OF4B, pct., 3. kvartal 2015	Andele forløb OF4B, pct., 4. kvartal 2015	Ændring i andele forløb OF4B, pct.	Andel forløb OF4C, pct., 3. kvartal 2015	Andel forløb OF4C, pct., 4. kvartal 2015	Ændring i andele forløb OF4C, pct.
Nordjylland	-	-	Ikke beregnet	-	100	Ikke beregnet	Ingen std.tid	Ingen std.tid	Ingen std.tid
Midtjylland	-	-	Ikke beregnet	88	94	6	Ingen std.tid	Ingen std.tid	Ingen std.tid
Syddanmark	-	-	Ikke beregnet	100	97	-3	Ingen std.tid	Ingen std.tid	Ingen std.tid
Hovedstaden	-	-	Ikke beregnet	100	93	-7	Ingen std.tid	Ingen std.tid	Ingen std.tid
Sjælland	-	-	Ikke beregnet	85	-	Ikke beregnet	Ingen std.tid	Ingen std.tid	Ingen std.tid
Hele landet	61	88	26	95	96	1	Ingen std.tid	Ingen std.tid	Ingen std.tid

Kilde: Landpatientregisteret per 9. februar 2016, Sundhedsdatastyrelsen

Anmærkning: Der tages forbehold for foreløbige tal.

OF4A 'samlet tid til behandling, kirurgisk' angiver perioden fra henvisning til pakkeforløb start til initiale kirurgiske behandling

OF4B 'samlet tid til behandling, medicinsk (kemoterapi)' angiver perioden fra henvisning til pakkeforløb start til initiale medicinsk onkologiske behandling start (kemoterapi)

OF4C 'samlet tid til behandling, strålebehandling' angiver perioden fra henvisning til pakkeforløb start til initiale strålebehandling start

Såfremt der er 10 eller færre forløb i beregningen af andele forløb inden for den angivne standardforløbstid, angives andelen med '-'.
Såfremt der ingen standardforløbstid er, angives andelen med 'Ingen std.tid'.

I tilfælde hvor der endnu ikke er foretaget nogen registreringer eller hvor der er foretaget registreringer, men det endnu ikke er muligt at lave en beregning på baggrund af disse, benævnes andelen med 'N=0'.

I tilfælde hvor der endnu ikke er foretaget nogen registreringer eller hvor der er foretaget registreringer, men det endnu ikke er muligt at lave en beregning på baggrund af disse, benævnes differencen med 'Ikke beregnet'. Denne benævnelse anvendes også i tilfælde, hvor de bagvedliggende andele er beregnet på baggrund af 10 eller færre forløb.

Tabel 2.10 Andel forløb (OF4) gennemført inden for angivne standardforløbstider samt aktivitetsindikator (OA1), fordelt på sygehusregion og indikator, 4. kvartal 2015.

B10 Primær leverkræft

Standardforløbstid: Kirurgisk: 47 dage, Medicinsk: 48 dage og Strålebehandling: Ingen standardforløbstid

Region	Andel forløb inden for std.forløbstid, kirurgisk OF4A, pct.	Antal forløb, kirurgisk OF4A	Andel forløb inden for std.forløbstid, medicinsk OF4B, pct.	Antal forløb, medicinsk OF4B	Andel forløb inden for std.forløbstid, strålebeh. OF4C, pct.	Antal forløb, strålebeh. OF4C	Andel forløb, hvor begrundet mistanke afkræftes i udredningsperiode OA1, pct.	Antal forløb, der indgår i beregningen OA1
Nordjylland	N = 0	N = 0	N = 0	N = 0	Ingen std.tid	N = 0	64	11
Midtjylland	100	13	-	1	Ingen std.tid	1	25	36
Syddanmark	-	1	N = 0	N = 0	Ingen std.tid	N = 0	63	19
Hovedstaden	-	3	N = 0	N = 0	Ingen std.tid	N = 0	77	30
Sjælland	-	1	N = 0	N = 0	Ingen std.tid	N = 0	-	8
Hele landet	89	18	-	1	Ingen std.tid	1	55	104

Kilde: Landpatientregisteret per 9. februar 2016, Sundhedsdatastyrelsen

Anmærkning: Der tages forbehold for foreløbige tal.

OF4A 'samlet tid til behandling, kirurgisk' angiver perioden fra henvisning til pakkeforløb start til initiale kirurgiske behandling

OF4B 'samlet tid til behandling, medicinsk (kemoterapi)' angiver perioden fra henvisning til pakkeforløb start til initiale medicinsk onkologiske behandling start (kemoterapi)

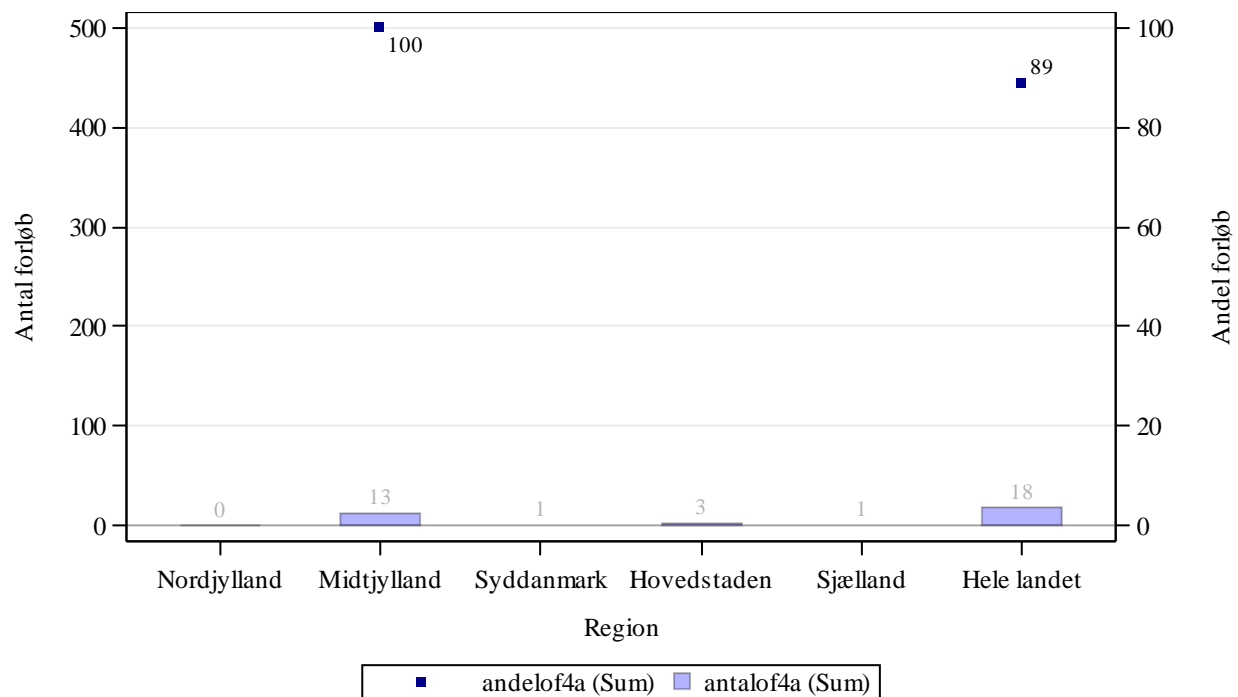
OF4C 'samlet tid til behandling, strålebehandling' angiver perioden fra henvisning til pakkeforløb start til initiale strålebehandling start

OA1 aktivitetsindikator 'diagnose afkræftet' angiver andelen af forløb, hvor begrundet mistanke om kræft afkræftes i udredningsperioden

Såfremt der er 10 eller færre forløb i beregningen af andele forløb inden for den angivne standardforløbstid, angives andelen med '-'.
Såfremt der ingen standardforløbstid er, angives andelen med 'Ingen std.tid'.

I tilfælde hvor der endnu ikke er foretaget nogen registreringer eller hvor der er foretaget registreringer, men det endnu ikke er muligt at lave en beregning på baggrund af disse, benævnes andelen med 'N=0'.

Figur 2.10A Andel forløb (OF4A) gennemført inden for angivne standardforløbstid samt antal forløb i alt, fordelt på sygehusregion og indikator, 4. kvartal 2015.
B10 Primær leverkræft

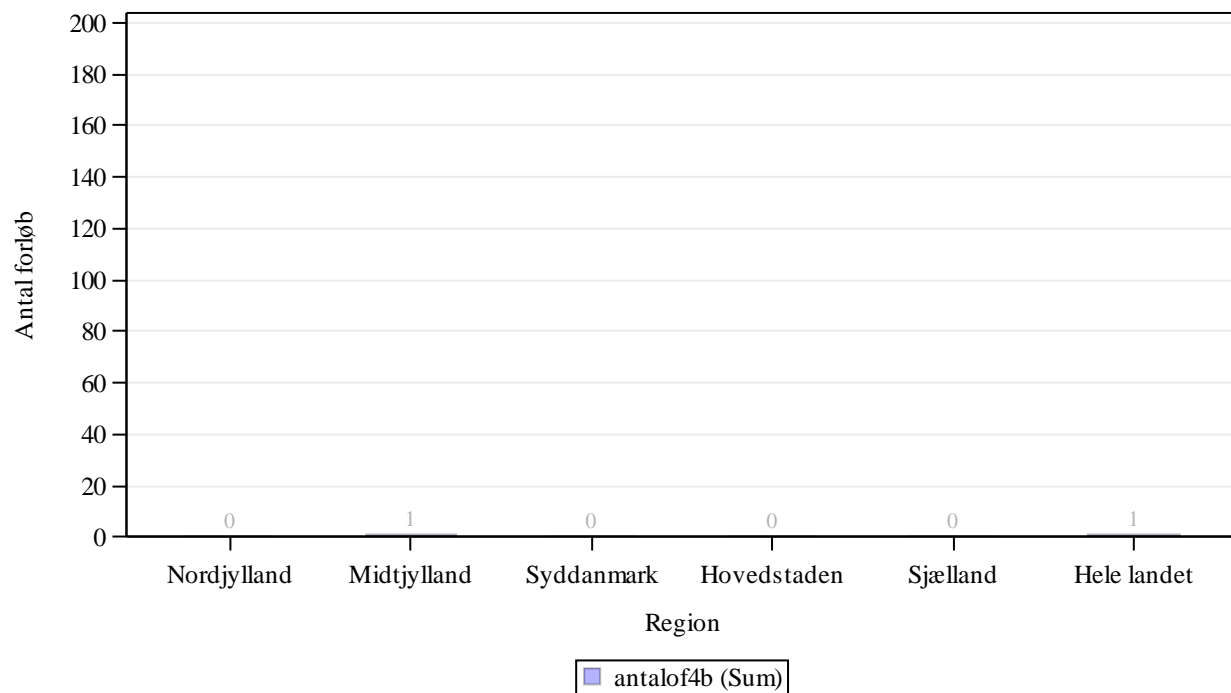


Kilde: Landpatientregisteret per 9. februar 2016, Sundhedsdatastyrelsen

Anmærkning: Der tages forbehold for foreløbige tal.

OF4A 'samlet tid til behandling, kirurgisk' angiver perioden fra henvisning til pakkeforløb start til initiale kirurgiske behandling

Figur 2.10B Andel forløb (OF4B) gennemført inden for angivne standardforløbstid samt antal forløb i alt, fordelt på sygehusregion og indikator, 4. kvartal 2015.
B10 Primær leverkræft



Kilde: Landpatientregisteret per 9. februar 2016, Sundhedsdatastyrelsen

Anmærkning: Der tages forbehold for foreløbige tal.

OF4B 'samlet tid til behandling, medicinsk (kemoterapi)' angiver perioden fra henvisning til pakkeforløb start til initiale medicinsk onkologiske behandling start (kemoterapi)

Tabel 2a.10 Andel forløb (OF4) gennemført inden for angivne standardforløbstider for 3. kvartal 2015 og 4. kvartal 2015 med angivelse af ændring fra det foregående kvartal, fordelt på sygehusregion og indikator, procent. Foregående kvartal baseres på stationære data.

B10 Primær leverkræft

Region	Andel forløb OF4A, pct., 3. kvartal 2015.	Andel forløb OF4A, pct., 4. kvartal 2015.	Ændring i andele forløb OF4A, pct.	Andel forløb OF4B, pct., 3. kvartal 2015	Andele forløb OF4B, pct., 4. kvartal 2015	Ændring i andele forløb OF4B, pct.	Andel forløb OF4C, pct., 3. kvartal 2015	Andel forløb OF4C, pct., 4. kvartal 2015	Ændring i andele forløb OF4C, pct.
Nordjylland	-	N = 0	Ikke beregnet	N = 0	N = 0	Ikke beregnet	Ingen std.tid	Ingen std.tid	Ingen std.tid
Midtjylland	93	100	7	-	-	Ikke beregnet	Ingen std.tid	Ingen std.tid	Ingen std.tid
Syddanmark	-	-	Ikke beregnet	-	N = 0	Ikke beregnet	Ingen std.tid	Ingen std.tid	Ingen std.tid
Hovedstaden	-	-	Ikke beregnet	N = 0	N = 0	Ikke beregnet	Ingen std.tid	Ingen std.tid	Ingen std.tid
Sjælland	N = 0	-	Ikke beregnet	N = 0	N = 0	Ikke beregnet	Ingen std.tid	Ingen std.tid	Ingen std.tid
Hele landet	92	89	-3	-	-	Ikke beregnet	Ingen std.tid	Ingen std.tid	Ingen std.tid

Kilde: Landpatientregisteret per 9. februar 2016, Sundhedsdatastyrelsen

Anmærkning: Der tages forbehold for foreløbige tal.

OF4A 'samlet tid til behandling, kirurgisk' angiver perioden fra henvisning til pakkeforløb start til initiale kirurgiske behandling

OF4B 'samlet tid til behandling, medicinsk (kemoterapi)' angiver perioden fra henvisning til pakkeforløb start til initiale medicinsk onkologiske behandling start (kemoterapi)

OF4C 'samlet tid til behandling, strålebehandling' angiver perioden fra henvisning til pakkeforløb start til initiale strålebehandling start

Såfremt der er 10 eller færre forløb i beregningen af andele forløb inden for den angivne standardforløbstid, angives andelen med '-'.
Såfremt der ingen standardforløbstid er, angives andelen med 'Ingen std.tid'.

I tilfælde hvor der endnu ikke er foretaget nogen registreringer eller hvor der er foretaget registreringer, men det endnu ikke er muligt at lave en beregning på baggrund af disse, benævnes andelen med 'N=0'.

I tilfælde hvor der endnu ikke er foretaget nogen registreringer eller hvor der er foretaget registreringer, men det endnu ikke er muligt at lave en beregning på baggrund af disse, benævnes differencen med 'Ikke beregnet'. Denne benævnelse anvendes også i tilfælde, hvor de bagvedliggende andele er beregnet på baggrund af 10 eller færre forløb.

Tabel 2.11 Andel forløb (OF4) gennemført inden for angivne standardforløbstider samt aktivitetsindikator (OA1), fordelt på sygehusregion og indikator, 4. kvartal 2015.
B11 Tarmkræftmetastaser i leveren
Standardforløbstid: Kirurgisk: 28 dage, Medicinsk: 29 dage og Strålebehandling: Ingen standardforløbstid

Region	Andel forløb inden for std.forløbstid, kirurgisk OF4A, pct.	Antal forløb, kirurgisk OF4A	Andel forløb inden for std.forløbstid, medicinsk OF4B, pct.	Antal forløb, medicinsk OF4B	Andel forløb inden for std.forløbstid, strålebeh. OF4C, pct.	Antal forløb, strålebeh. OF4C	Andel forløb, hvor begrundet mistanke afkræftes i udredningsperiode OA1, pct.	Antal forløb, der indgår i beregningen OA1
Nordjylland	-	2	-	2	Ingen std.tid	N = 0	-	6
Midtjylland	81	26	-	3	Ingen std.tid	N = 0	4	53
Syddanmark	-	1	80	15	Ingen std.tid	N = 0	19	26
Hovedstaden	5	22	N = 0	N = 0	Ingen std.tid	N = 0	3	29
Hele landet	47	51	80	20	Ingen std.tid	N = 0	7	114

Kilde: Landpatientregisteret per 9. februar 2016, Sundhedsdatastyrelsen

Anmærkning: Der tages forbehold for foreløbige tal.

OF4A 'samlet tid til behandling, kirurgisk' angiver perioden fra henvisning til pakkeforløb start til initiale kirurgiske behandling

OF4B 'samlet tid til behandling, medicinsk (kemoterapi)' angiver perioden fra henvisning til pakkeforløb start til initiale medicinsk onkologiske behandling start (kemoterapi)

OF4C 'samlet tid til behandling, strålebehandling' angiver perioden fra henvisning til pakkeforløb start til initiale strålebehandling start

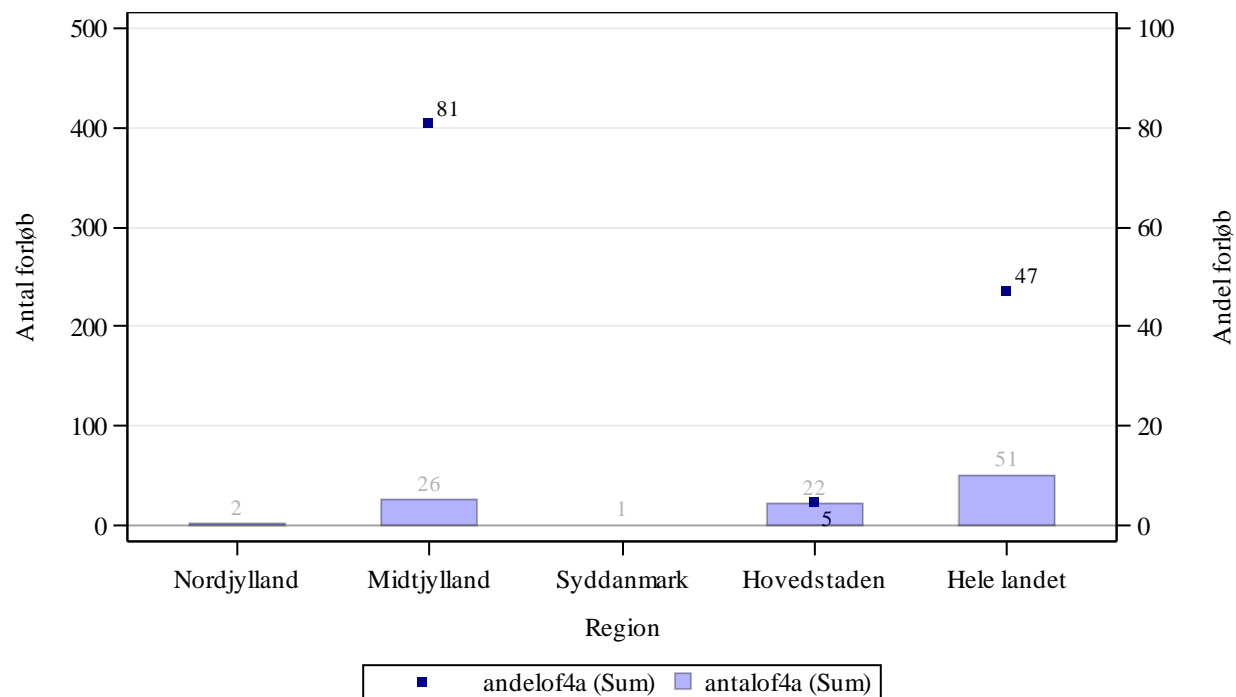
OA1 aktivitetsindikator 'diagnose afkræftet' angiver andelen af forløb, hvor begrundet mistanke om kræft afkræftes i udredningsperioden

Såfremt der er 10 eller færre forløb i beregningen af andele forløb inden for den angivne standardforløbstid, angives andelen med '-'.

Såfremt der ingen standardforløbstid er, angives andelen med 'Ingen std.tid'.

I tilfælde hvor der endnu ikke er foretaget nogen registreringer eller hvor der er foretaget registreringer, men det endnu ikke er muligt at lave en beregning på baggrund af disse, benævnes andelen med 'N=0'

Figur 2.11A Andel forløb (OF4A) gennemført inden for angivne standardforløbstid samt antal forløb i alt, fordelt på sygehusregion og indikator, 4. kvartal 2015.
B11 Tarmkræftmetastaser i leveren

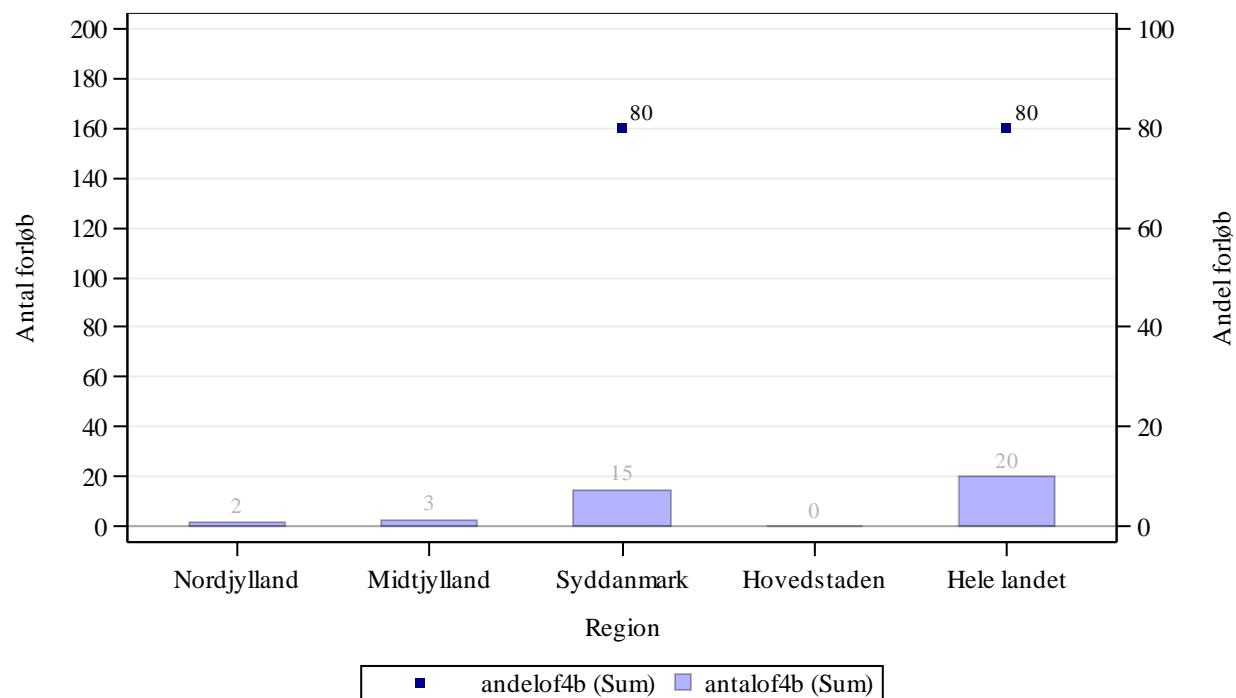


Kilde: Landpatientregisteret per 9. februar 2016, Sundhedsdatastyrelsen

Anmærkning: Der tages forbehold for foreløbige tal.

OF4A 'samlet tid til behandling, kirurgisk' angiver perioden fra henvisning til pakkeforløb start til initiale kirurgiske behandling

Figur 2.11B Andel forløb (OF4B) gennemført inden for angivne standardforløbstid samt antal forløb i alt, fordelt på sygehusregion og indikator, 4. kvartal 2015.
B11 Tarmkræftmetastaser i leveren



Kilde: Landpatientregisteret per 9. februar 2016, Sundhedsdatastyrelsen

Anmærkning: Der tages forbehold for foreløbige tal.

OF4B 'samlet tid til behandling, medicinsk (kemoterapi)' angiver perioden fra henvisning til pakkeforløb start til initiale medicinsk onkologiske behandling start (kemoterapi)

Tabel 2a.11 Andel forløb (OF4) gennemført inden for angivne standardforløbstider for 3. kvartal 2015 og 4. kvartal 2015 med angivelse af ændring fra det foregående kvartal, fordelt på sygehusregion og indikator, procent. Foregående kvartal baseres på stationære data.

B11 Tarmkræftmetastaser i leveren

Region	Andel forløb OF4A, pct., 3. kvartal 2015.	Andel forløb OF4A, pct., 4. kvartal 2015.	Ændring i andele forløb OF4A, pct.	Andel forløb OF4B, pct., 3. kvartal 2015	Andele forløb OF4B, pct., 4. kvartal 2015	Ændring i andele forløb OF4B, pct.	Andel forløb OF4C, pct., 3. kvartal 2015	Andel forløb OF4C, pct., 4. kvartal 2015	Ændring i andele forløb OF4C, pct.
Nordjylland	N = 0	-	Ikke beregnet	N = 0	-	Ikke beregnet	Ingen std.tid		Ingen std.tid
Midtjylland	91	81	-10	-	-	Ikke beregnet	Ingen std.tid		Ingen std.tid
Syddanmark	-	-	Ikke beregnet	93	80	-13	Ingen std.tid		Ingen std.tid
Hovedstaden	3	5	1	N = 0	N = 0	Ikke beregnet	Ingen std.tid		Ingen std.tid
Hele landet	36	47	12	94	80	-14	Ingen std.tid		Ingen std.tid

Kilde: Landpatientregisteret per 9. februar 2016, Sundhedsdatastyrelsen

Anmærkning: Der tages forbehold for foreløbige tal.

OF4A 'samlet tid til behandling, kirurgisk' angiver perioden fra henvisning til pakkeforløb start til initiale kirurgiske behandling

OF4B 'samlet tid til behandling, medicinsk (kemoterapi)' angiver perioden fra henvisning til pakkeforløb start til initiale medicinsk onkologiske behandling start (kemoterapi)

OF4C 'samlet tid til behandling, strålebehandling' angiver perioden fra henvisning til pakkeforløb start til initiale strålebehandling start

Såfremt der er 10 eller færre forløb i beregningen af andele forløb inden for den angivne standardforløbstid, angives andelen med '-'.
Såfremt der ingen standardforløbstid er, angives andelen med 'Ingen std.tid'.

I tilfælde hvor der endnu ikke er foretaget nogen registreringer eller hvor der er foretaget registreringer, men det endnu ikke er muligt at lave en beregning på baggrund af disse, benævnes andelen med 'N=0'.

I tilfælde hvor der endnu ikke er foretaget nogen registreringer eller hvor der er foretaget registreringer, men det endnu ikke er muligt at lave en beregning på baggrund af disse, benævnes differencen med 'Ikke beregnet'. Denne benævnelse anvendes også i tilfælde, hvor de bagvedliggende andele er beregnet på baggrund af 10 eller færre forløb.

Tabel 2.12 Andel forløb (OF4) gennemført inden for angivne standardforløbstider samt aktivitetsindikator (OA1), fordelt på sygehusregion og indikator, 4. kvartal 2015.

B12 Kræft i tyk- og endetarm

Standardforløbstid: Kirurgisk: 37 dage, Medicinsk: 37 dage og Strålebehandling: 41 dage

Region	Andel forløb inden for std.forløbstid, kirurgisk OF4A, pct.	Antal forløb, kirurgisk OF4A	Andel forløb inden for std.forløbstid, medicinsk OF4B, pct.	Antal forløb, medicinsk OF4B	Andel forløb inden for std.forløbstid, strålebeh. OF4C, pct.	Antal forløb, strålebeh. OF4C	Andel forløb, hvor begrundet mistanke afkræftes i udredningsperiode OA1, pct.	Antal forløb, der indgår i beregningen OA1
Nordjylland	88	59	94	17	91	11	86	759
Midtjylland	91	132	81	16	81	27	87	1823
Syddanmark	90	176	81	26	75	28	88	2523
Hovedstaden	87	182	82	17	-	7	78	1408
Sjælland	82	137	50	16	-	9	82	1321
Hele landet	88	686	78	92	80	82	84	7834

Kilde: Landpatientregisteret per 9. februar 2016, Sundhedsdatastyrelsen

Anmærkning: Der tages forbehold for foreløbige tal.

OF4A 'samlet tid til behandling, kirurgisk' angiver perioden fra henvisning til pakkeforløb start til initiale kirurgiske behandling

OF4B 'samlet tid til behandling, medicinsk (kemoterapi)' angiver perioden fra henvisning til pakkeforløb start til initiale medicinsk onkologiske behandling start (kemoterapi)

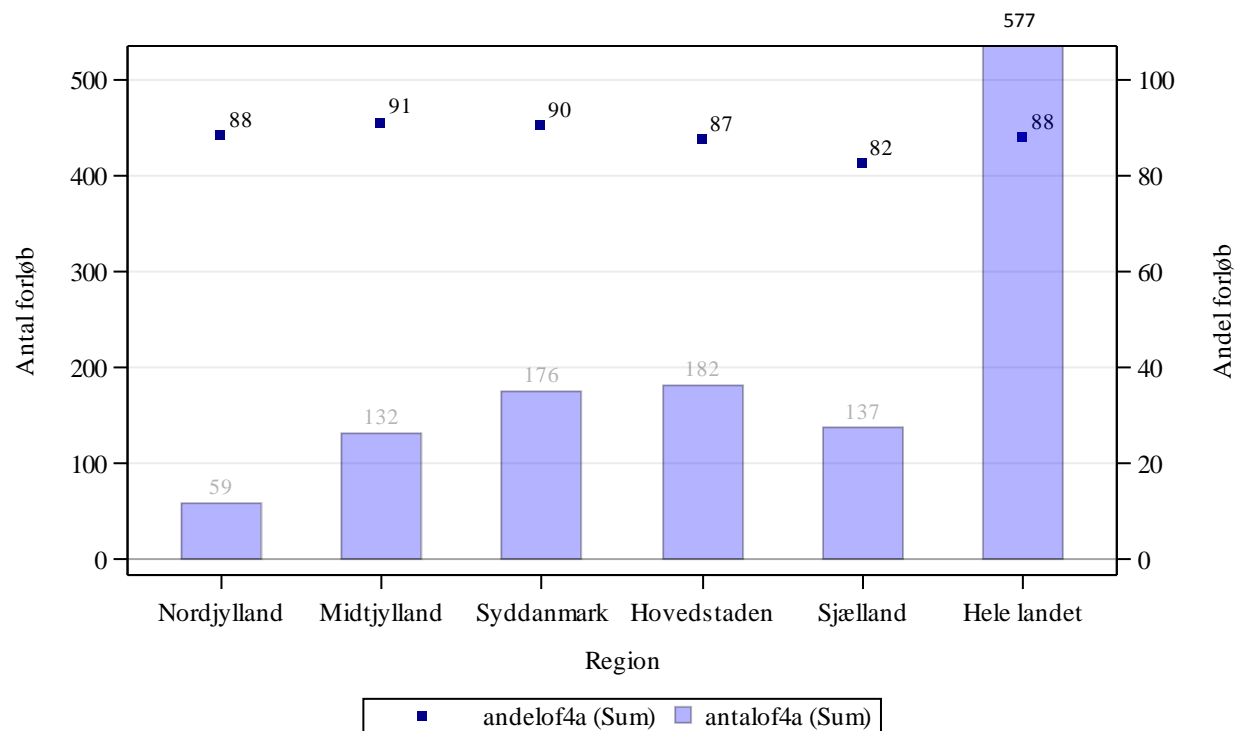
OF4C 'samlet tid til behandling, strålebehandling' angiver perioden fra henvisning til pakkeforløb start til initiale strålebehandling start

OA1 aktivitetsindikator 'diagnose afkræftet' angiver andelen af forløb, hvor begrundet mistanke om kræft afkræftes i udredningsperioden

Såfremt der er 10 eller færre forløb i beregningen af andele forløb inden for den angivne standardforløbstid, angives andelen med '-'.
Såfremt der ingen standardforløbstid er, angives andelen med 'Ingen std.tid'.

I tilfælde hvor der endnu ikke er foretaget nogen registreringer eller hvor der er foretaget registreringer, men det endnu ikke er muligt at lave en beregning på baggrund af disse, benævnes andelen med 'N=0'.

Figur 2.12A Andel forløb (OF4A) gennemført inden for angivne standardforløbstid samt antal forløb i alt, fordelt på sygehusregion og indikator, 4. kvartal 2015.
B12 Kræft i tyk- og endetarm

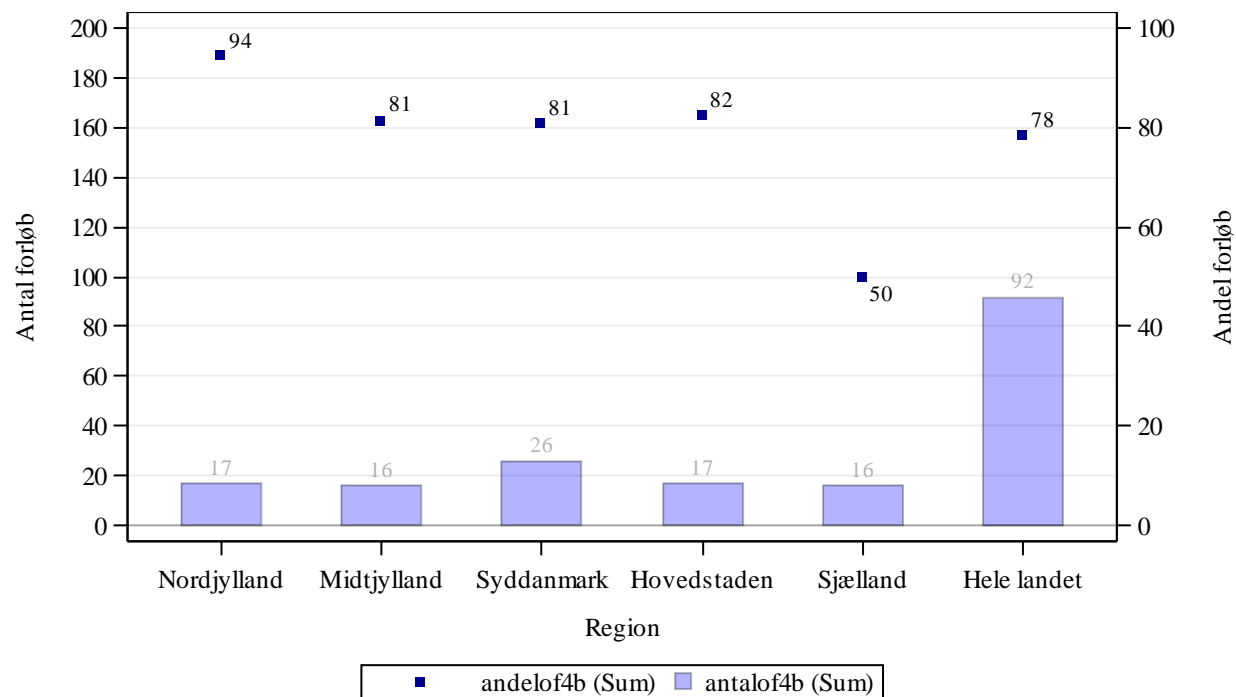


Kilde: Landpatientregisteret per 9. februar 2016, Sundhedsdatastyrelsen

Anmærkning: Der tages forbehold for foreløbige tal.

OF4A 'samlet tid til behandling, kirurgisk' angiver perioden fra henvisning til pakkeforløb start til initiale kirurgiske behandling

Figur 2.12B Andel forløb (OF4B) gennemført inden for angivne standardforløbstid samt antal forløb i alt, fordelt på sygehusregion og indikator, 4. kvartal 2015.
B12 Kræft i tyk- og endetarm

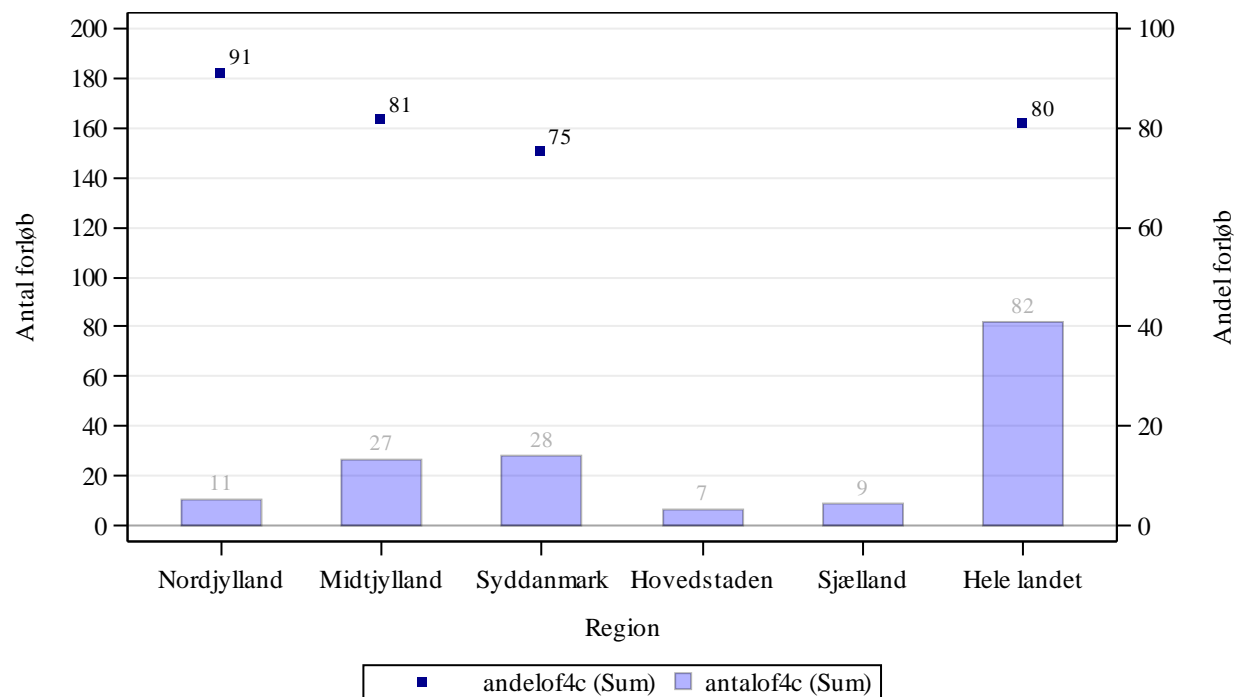


Kilde: Landpatientregisteret per 9. februar 2016, Sundhedsdatastyrelsen

Anmærkning: Der tages forbehold for foreløbige tal.

OF4B 'samlet tid til behandling, medicinsk (kemoterapi)' angiver perioden fra henvisning til pakkeforløb start til initiale medicinsk onkologiske behandling start (kemoterapi)

Figur 2.12C Andel forløb (OF4C) gennemført inden for angivne standardforløbstid samt antal forløb i alt, fordelt på sygehusregion og indikator, 4. kvartal 2015.
B12 Kræft i tyk- og endetarm



Kilde: Landpatientregisteret per 9. februar 2016, Sundhedsdatastyrelsen

Anmærkning: Der tages forbehold for foreløbige tal.

OF4C 'samlet tid til behandling, strålebehandling' angiver perioden fra henvisning til pakkeforløb start til initiale strålebehandling start

Tabel 2a.12 Andel forløb (OF4) gennemført inden for angivne standardforløbstider for 3. kvartal 2015 og 4. kvartal 2015 med angivelse af ændring fra det foregående kvartal, fordelt på sygehusregion og indikator, procent. Foregående kvartal baseres på stationære data.

B12 Kræft i tyk- og endetarm

Region	Andel forløb OF4A, pct., 3. kvartal 2015.	Andel forløb OF4A, pct., 4. kvartal 2015.	Ændring i andele forløb OF4A, pct.	Andel forløb OF4B, pct., 3. kvartal 2015	Andele forløb OF4B, pct., 4. kvartal 2015	Ændring i andele forløb OF4B, pct.	Andel forløb OF4C, pct., 3. kvartal 2015	Andel forløb OF4C, pct., 4. kvartal 2015	Ændring i andele forløb OF4C, pct.
Nordjylland	94	88	-6	-	94	Ikke beregnet	-	91	Ikke beregnet
Midtjylland	87	91	4	82	81	-1	75	81	6
Syddanmark	91	90	-1	65	81	16	84	75	-9
Hovedstaden	94	87	-7	83	82	-1	-	-	Ikke beregnet
Sjælland	84	82	-1	81	50	-31	86	-	Ikke beregnet
Hele landet	90	88	-2	78	78	0	80	80	0

Kilde: Landpatientregisteret per 9. februar 2016, Sundhedsdatastyrelsen

Anmærkning: Der tages forbehold for foreløbige tal.

OF4A 'samlet tid til behandling, kirurgisk' angiver perioden fra henvisning til pakkeforløb start til initiale kirurgiske behandling

OF4B 'samlet tid til behandling, medicinsk (kemoterapi)' angiver perioden fra henvisning til pakkeforløb start til initiale medicinsk onkologiske behandling start (kemoterapi)

OF4C 'samlet tid til behandling, strålebehandling' angiver perioden fra henvisning til pakkeforløb start til initiale strålebehandling start

Såfremt der er 10 eller færre forløb i beregningen af andele forløb inden for den angivne standardforløbstid, angives andelen med '-'.
Såfremt der ingen standardforløbstid er, angives andelen med 'Ingen std.tid'.

I tilfælde hvor der endnu ikke er foretaget nogen registreringer eller hvor der er foretaget registreringer, men det endnu ikke er muligt at lave en beregning på baggrund af disse, benævnes andelen med 'N=0'.

I tilfælde hvor der endnu ikke er foretaget nogen registreringer eller hvor der er foretaget registreringer, men det endnu ikke er muligt at lave en beregning på baggrund af disse, benævnes differencen med 'Ikke beregnet'. Denne benævnelse anvendes også i tilfælde, hvor de bagvedliggende andele er beregnet på baggrund af 10 eller færre forløb.

Tabel 2.13 Andel forløb (OF4) gennemført inden for angivne standardforløbstider samt aktivitetsindikator (OA1), fordelt på sygehusregion og indikator, 4. kvartal 2015.

B13 Kræft i urinveje

Standardforløbstid: Kirurgisk: Ingen standardforløbstid, Medicinsk: Ingen standardforløbstid og Strålebehandling: Ingen standardforløbstid

Region	Andel forløb inden for std.forløbstid, kirurgisk OF4A, pct.	Antal forløb, kirurgisk OF4A	Andel forløb inden for std.forløbstid, medicinsk OF4B, pct.	Antal forløb, medicinsk OF4B	Andel forløb inden for std.forløbstid, strålebeh. OF4C, pct.	Antal forløb, strålebeh. OF4C	Andel forløb, hvor begrundet mistanke afkræftes i udredningsperiode OA1, pct.	Antal forløb, der indgår i beregningen OA1
Nordjylland	Ingen std.tid	17	Ingen std.tid	5	Ingen std.tid	N = 0	79	418
Midtjylland	Ingen std.tid	49	Ingen std.tid	21	Ingen std.tid	5	86	1027
Syddanmark	Ingen std.tid	20	Ingen std.tid	1	Ingen std.tid	3	81	593
Hovedstaden	Ingen std.tid	69	Ingen std.tid	8	Ingen std.tid	N = 0	84	963
Sjælland	Ingen std.tid	37	Ingen std.tid	7	Ingen std.tid	N = 0	80	442
Hele landet	Ingen std.tid	192	Ingen std.tid	42	Ingen std.tid	8	83	3443

Kilde: Landpatientregisteret per 9. februar 2016, Sundhedsdatastyrelsen

Anmærkning: Der tages forbehold for foreløbige tal. Første kvartal efter justering af standardforløbstider, som er indført fra og med 1. januar 2016 med tilbagevirkende kræft. Desuden kan der være medtaget forløb i opgørelsen af OA1, der efter udredning for begrundet mistanke om kræft i nyrebækken eller urinleder får diagnosen afkræftet.

OF4A 'samlet tid til behandling, kirurgisk' angiver perioden fra henvisning til pakkeforløb start til initiale kirurgiske behandling

OF4B 'samlet tid til behandling, medicinsk (kemoterapi)' angiver perioden fra henvisning til pakkeforløb start til initiale medicinsk onkologiske behandling start (kemoterapi)

OF4C 'samlet tid til behandling, strålebehandling' angiver perioden fra henvisning til pakkeforløb start til initiale strålebehandling start

OA1 aktivitetsindikator 'diagnose afkræftet' angiver andelen af forløb, hvor begrundet mistanke om kræft afkræftes i udredningsperioden

Såfremt der er 10 eller færre forløb i beregningen af andele forløb inden for den angivne standardforløbstid, angives andelen med '-'.
Såfremt der ingen standardforløbstid er, angives andelen med 'Ingen std.tid'.

I tilfælde hvor der endnu ikke er foretaget nogen registreringer eller hvor der er foretaget registreringer, men det endnu ikke er muligt at lave en beregning på baggrund af disse, benævnes andelen med 'N=0'.

Tabel 2a.13 Andel forløb (OF4) gennemført inden for angivne standardforløbstider for 3. kvartal 2015 og 4. kvartal 2015 med angivelse af ændring fra det foregående kvartal, fordelt på sygehusregion og indikator, procent. Foregående kvartal baseres på stationære data.

B13 Kræft i urinveje

Region	Andel forløb OF4A, pct., 3. kvartal 2015.	Andel forløb OF4A, pct., 4. kvartal 2015.	Ændring i andele forløb OF4A, pct.	Andel forløb OF4B, pct., 3. kvartal 2015	Andele forløb OF4B, pct., 4. kvartal 2015	Ændring i andele forløb OF4B, pct.	Andel forløb OF4C, pct., 3. kvartal 2015	Andel forløb OF4C, pct., 4. kvartal 2015	Ændring i andele forløb OF4C, pct.
Nordjylland	Ingen std.tid	Ingen std.tid	Ingen std.tid	Ingen std.tid	Ingen std.tid	Ingen std.tid	Ingen std.tid	Ingen std.tid	Ingen std.tid
Midtjylland	Ingen std.tid	Ingen std.tid	Ingen std.tid	Ingen std.tid	Ingen std.tid	Ingen std.tid	Ingen std.tid	Ingen std.tid	Ingen std.tid
Syddanmark	Ingen std.tid	Ingen std.tid	Ingen std.tid	Ingen std.tid	Ingen std.tid	Ingen std.tid	Ingen std.tid	Ingen std.tid	Ingen std.tid
Hovedstaden	Ingen std.tid	Ingen std.tid	Ingen std.tid	Ingen std.tid	Ingen std.tid	Ingen std.tid	Ingen std.tid	Ingen std.tid	Ingen std.tid
Sjælland	Ingen std.tid	Ingen std.tid	Ingen std.tid	Ingen std.tid	Ingen std.tid	Ingen std.tid	Ingen std.tid	Ingen std.tid	Ingen std.tid
Hele landet	Ingen std.tid	Ingen std.tid	Ingen std.tid	Ingen std.tid	Ingen std.tid	Ingen std.tid	Ingen std.tid	Ingen std.tid	Ingen std.tid

Kilde: Landpatientregisteret per 9. februar 2016, Sundhedsdatastyrelsen

Anmærkning: Der tages forbehold for foreløbige tal.

OF4A 'samlet tid til behandling, kirurgisk' angiver perioden fra henvisning til pakkeforløb start til initiale kirurgiske behandling

OF4B 'samlet tid til behandling, medicinsk (kemoterapi)' angiver perioden fra henvisning til pakkeforløb start til initiale medicinsk onkologiske behandling start (kemoterapi)

OF4C 'samlet tid til behandling, strålebehandling' angiver perioden fra henvisning til pakkeforløb start til initiale strålebehandling start

Såfremt der er 10 eller færre forløb i beregningen af andele forløb inden for den angivne standardforløbstid, angives andelen med '-'.
Såfremt der ingen standardforløbstid er, angives andelen med 'Ingen std.tid'.

I tilfælde hvor der endnu ikke er foretaget nogen registreringer eller hvor der er foretaget registreringer, men det endnu ikke er muligt at lave en beregning på baggrund af disse, benævnes andelen med 'N=0'.

I tilfælde hvor der endnu ikke er foretaget nogen registreringer eller hvor der er foretaget registreringer, men det endnu ikke er muligt at lave en beregning på baggrund af disse, benævnes differencen med 'Ikke beregnet'. Denne benævnelse anvendes også i tilfælde, hvor de bagvedliggende andele er beregnet på baggrund af 10 eller færre forløb.

Tabel 2.14 Andel forløb (OF4) gennemført inden for angivne standardforløbstider samt aktivitetsindikator (OA1), fordelt på sygehusregion og indikator, 4. kvartal 2015.
B14 Kræft i blæren
Standardforløbstid: Kirurgisk: 45 dage, Medicinsk: 48 dage og Strålebehandling: 52 dage

Region	Andel forløb inden for std.forløbstid, kirurgisk OF4A, pct.	Antal forløb, kirurgisk OF4A	Andel forløb inden for std.forløbstid, medicinsk OF4B, pct.	Antal forløb, medicinsk OF4B	Andel forløb inden for std.forløbstid, strålebeh. OF4C, pct.	Antal forløb, strålebeh. OF4C	Andel forløb, hvor begrundet mistanke afkræftes i udredningsperiode OA1, pct.	Antal forløb, der indgår i beregningen OA1
Nordjylland	-	3	-	5	N = 0	N = 0	N = 0	N = 0
Midtjylland	33	15	79	14	-	5	N = 0	N = 0
Syddanmark	-	2	N = 0	N = 0	-	3	N = 0	N = 0
Hovedstaden	75	16	-	8	N = 0	N = 0	N = 0	N = 0
Sjælland	-	5	-	7	N = 0	N = 0	N = 0	N = 0
Hele landet	51	41	59	34	-	8	N = 0	N = 0

Kilde: Landpatientregisteret per 9. februar 2016, Sundhedsdatastyrelsen

Anmærkning: Der tages forbehold for foreløbige tal. Første kvartal efter justering af standardforløbstider, som er indført fra og med 1. januar 2016 med tilbagevirkende kræft.

OF4A 'samlet tid til behandling, kirurgisk' angiver perioden fra henvisning til pakkeforløb start til initiale kirurgiske behandling

OF4B 'samlet tid til behandling, medicinsk (kemoterapi)' angiver perioden fra henvisning til pakkeforløb start til initiale medicinsk onkologiske behandling start (kemoterapi)

OF4C 'samlet tid til behandling, strålebehandling' angiver perioden fra henvisning til pakkeforløb start til initiale strålebehandling start

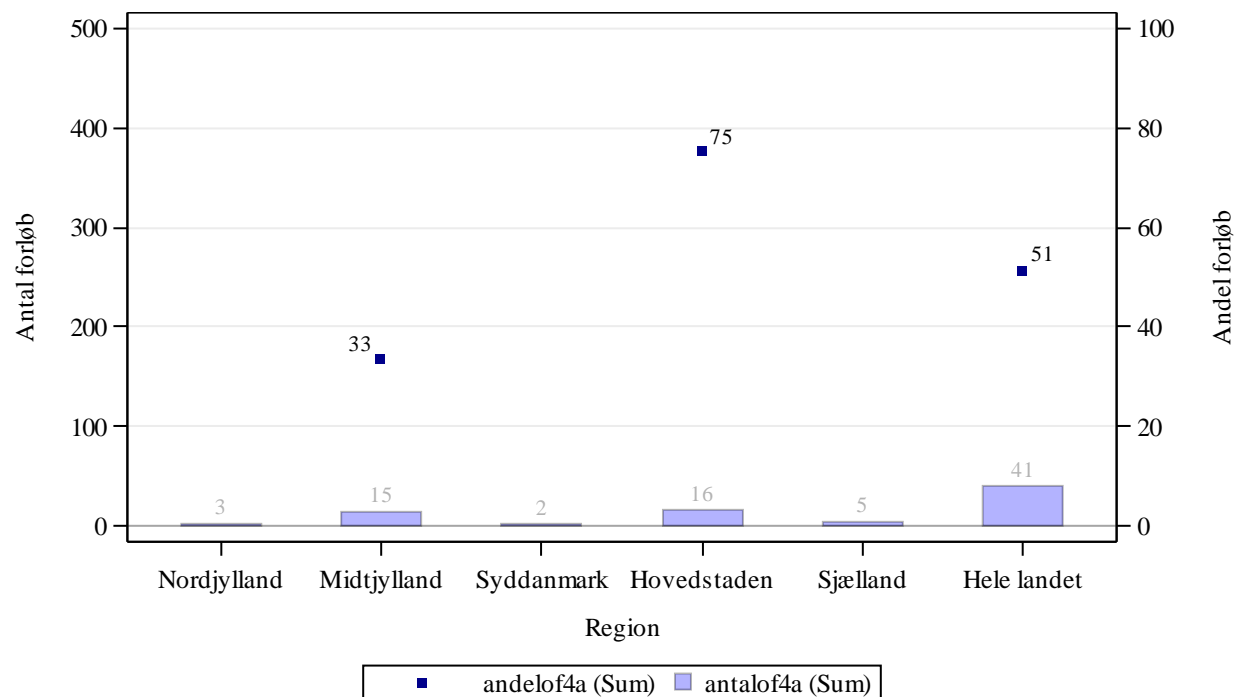
OA1 aktivitetsindikator 'diagnose afkræftet' angiver andelen af forløb, hvor begrundet mistanke om kræft afkræftes i udredningsperioden

Såfremt der er 10 eller færre forløb i beregningen af andele forløb inden for den angivne standardforløbstid, angives andelen med '-'.

Såfremt der ingen standardforløbstid er, angives andelen med 'Ingen std.tid'.

I tilfælde hvor der endnu ikke er foretaget nogen registreringer eller hvor der er foretaget registreringer, men det endnu ikke er muligt at lave en beregning på baggrund af disse, benævnes andelen med 'N=0'

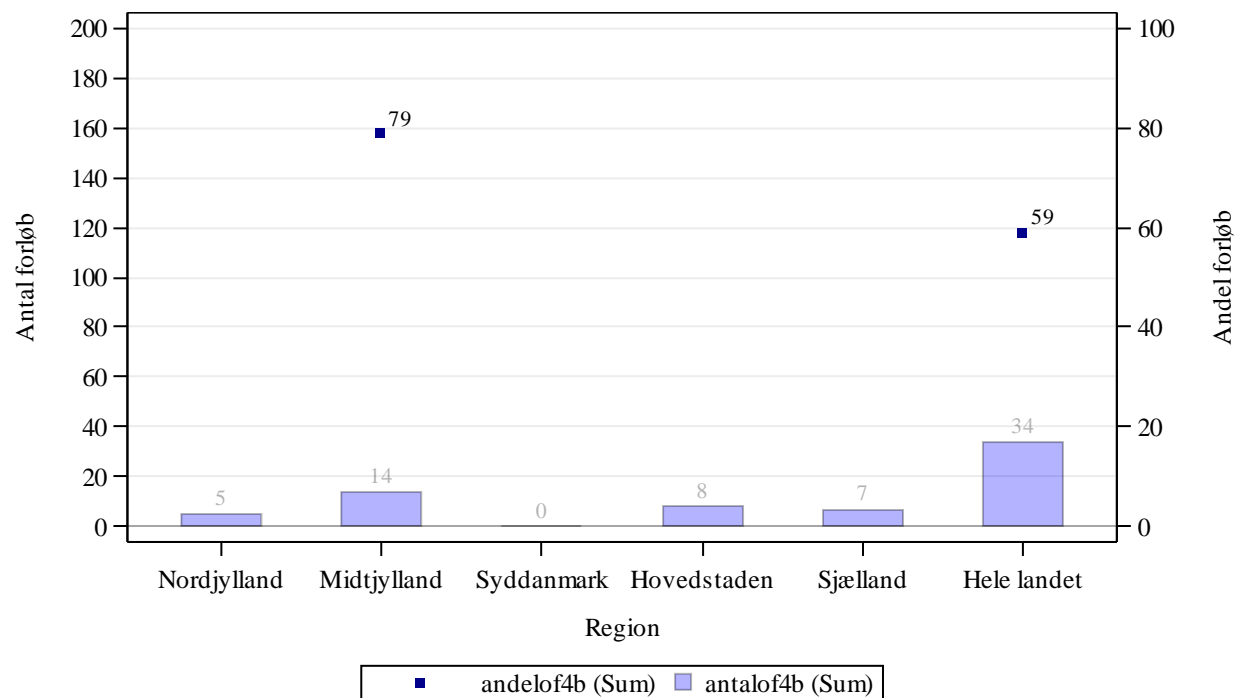
Figur 2.14A Andel forløb (OF4A) gennemført inden for angivne standardforløbstid samt antal forløb i alt, fordelt på sygehusregion og indikator, 4. kvartal 2015.
B14 Kræft i blæren



Kilde: Landpatientregisteret per 9. februar 2016, Sundhedsdatastyrelsen

Anmærkning: Der tages forbehold for foreløbige tal. Første kvartal efter justering af standardforløbstider, som er indført fra og med 1. januar 2016 med tilbagevirkende kræft. OF4A 'samlet tid til behandling, kirurgisk' angiver perioden fra henvisning til pakkeforløb start til initiale kirurgiske behandling

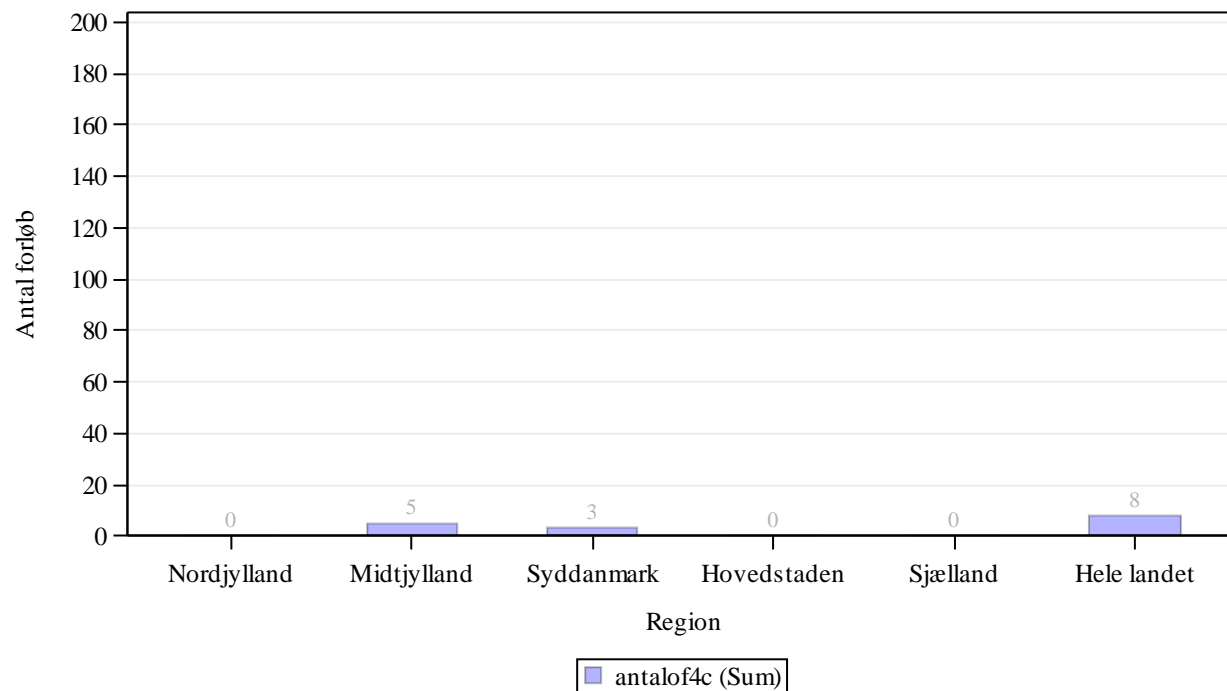
Figur 2.14B Andel forløb (OF4B) gennemført inden for angivne standardforløbstid samt antal forløb i alt, fordelt på sygehusregion og indikator, 4. kvartal 2015.
B14 Kræft i blæren



Kilde: Landpatientregisteret per 9. februar 2016, Sundhedsdatastyrelsen

Anmærkning: Der tages forbehold for foreløbige tal. Første kvartal efter justering af standardforløbstider, som er indført fra og med 1. januar 2016 med tilbagevirkende kræft. OF4B 'samlet tid til behandling, medicinsk (kemoterapi)' angiver perioden fra henvisning til pakkeforløb start til initiale medicinsk onkologiske behandling start (kemoterapi)

Figur 2.14C Andel forløb (OF4C) gennemført inden for angivne standardforløbstid samt antal forløb i alt, fordelt på sygehusregion og indikator, 4. kvartal 2015.
B14 Kræft i blæren



Kilde: Landpatientregisteret per 9. februar 2016, Sundhedsdatastyrelsen

Anmærkning: Der tages forbehold for foreløbige tal. Første kvartal efter justering af standardforløbstider, som er indført fra og med 1. januar 2016 med tilbagevirkende kræft. OF4C 'samlet tid til behandling, strålebehandling' angiver perioden fra henvisning til pakkeforløb start til initiale strålebehandling start

Tabel 2a.14 Andel forløb (OF4) gennemført inden for angivne standardforløbstider for 3. kvartal 2015 og 4. kvartal 2015 med angivelse af ændring fra det foregående kvartal, fordelt på sygehusregion og indikator, procent. Foregående kvartal baseres på stationære data.

B14 Kræft i blæren

Region	Andel forløb OF4A, pct., 3. kvartal 2015.	Andel forløb OF4A, pct., 4. kvartal 2015.	Ændring i andele forløb OF4A, pct.	Andel forløb OF4B, pct., 3. kvartal 2015	Andele forløb OF4B, pct., 4. kvartal 2015	Ændring i andele forløb OF4B, pct.	Andel forløb OF4C, pct., 3. kvartal 2015	Andel forløb OF4C, pct., 4. kvartal 2015	Ændring i andele forløb OF4C, pct.
Nordjylland	-	-	Ikke beregnet	-	-	Ikke beregnet	N = 0	N = 0	Ikke beregnet
Midtjylland	0	33	33	-	79	Ikke beregnet	-	-	Ikke beregnet
Syddanmark	-	-	Ikke beregnet	-	N = 0	Ikke beregnet	-	-	Ikke beregnet
Hovedstaden	47	75	28	-	-	Ikke beregnet	-	N = 0	Ikke beregnet
Sjælland	-	-	Ikke beregnet	-	-	Ikke beregnet	-	N = 0	Ikke beregnet
Hele landet	33	51	18	48	59	11	29	-	Ikke beregnet

Kilde: Landpatientregisteret per 9. februar 2016, Sundhedsdatastyrelsen

Anmærkning: Der tages forbehold for foreløbige tal. Første kvartal efter justering af standardforløbstider, som er indført fra og med 1. januar 2016 med tilbagevirkende kræft.

OF4A 'samlet tid til behandling, kirurgisk' angiver perioden fra henvisning til pakkeforløb start til initiale kirurgiske behandling

OF4B 'samlet tid til behandling, medicinsk (kemoterapi)' angiver perioden fra henvisning til pakkeforløb start til initiale medicinsk onkologiske behandling start (kemoterapi)

OF4C 'samlet tid til behandling, strålebehandling' angiver perioden fra henvisning til pakkeforløb start til initiale strålebehandling start

Såfremt der er 10 eller færre forløb i beregningen af andele forløb inden for den angivne standardforløbstid, angives andelen med '-'.
Såfremt der ingen standardforløbstid er, angives andelen med 'Ingen std.tid'.

I tilfælde hvor der endnu ikke er foretaget nogen registreringer eller hvor der er foretaget registreringer, men det endnu ikke er muligt at lave en beregning på baggrund af disse, benævnes andelen med 'N=0'.

I tilfælde hvor der endnu ikke er foretaget nogen registreringer eller hvor der er foretaget registreringer, men det endnu ikke er muligt at lave en beregning på baggrund af disse, benævnes differencen med 'Ikke beregnet'. Denne benævnelse anvendes også i tilfælde, hvor de bagvedliggende andele er beregnet på baggrund af 10 eller færre forløb.

Tabel 2.15 Andel forløb (OF4) gennemført inden for angivne standardforløbstider samt aktivitetsindikator (OA1), fordelt på sygehusregion og indikator, 4. kvartal 2015.

B15 Kræft i nyre

Standardforløbstid: Kirurgisk: 45 dage, Medicinsk: 45 dage og Strålebehandling: Ingen standardforløbstid

Region	Andel forløb inden for std.forløbstid, kirurgisk OF4A, pct.	Antal forløb, kirurgisk OF4A	Andel forløb inden for std.forløbstid, medicinsk OF4B, pct.	Antal forløb, medicinsk OF4B	Andel forløb inden for std.forløbstid, strålebeh. OF4C, pct.	Antal forløb, strålebeh. OF4C	Andel forløb, hvor begrundet mistanke afkræftes i udredningsperiode OA1, pct.	Antal forløb, der indgår i beregningen OA1
Nordjylland	64	14	N = 0	N = 0	Ingen std.tid	N = 0	N = 0	N = 0
Midtjylland	52	33	-	7	Ingen std.tid	N = 0	N = 0	N = 0
Syddanmark	67	18	-	1	Ingen std.tid	N = 0	N = 0	N = 0
Hovedstaden	89	53	N = 0	N = 0	Ingen std.tid	N = 0	N = 0	N = 0
Sjælland	84	32	N = 0	N = 0	Ingen std.tid	N = 0	N = 0	N = 0
Hele landet	75	150	-	8	Ingen std.tid	N = 0	N = 0	N = 0

Kilde: Landpatientregisteret per 9. februar 2016, Sundhedsdatastyrelsen

Anmærkning: Der tages forbehold for foreløbige tal. Første kvartal efter justering af standardforløbstider, som er indført fra og med 1. januar 2016 med tilbagevirkende kræft.

OF4A 'samlet tid til behandling, kirurgisk' angiver perioden fra henvisning til pakkeforløb start til initiale kirurgiske behandling

OF4B 'samlet tid til behandling, medicinsk (kemoterapi)' angiver perioden fra henvisning til pakkeforløb start til initiale medicinsk onkologiske behandling start (kemoterapi)

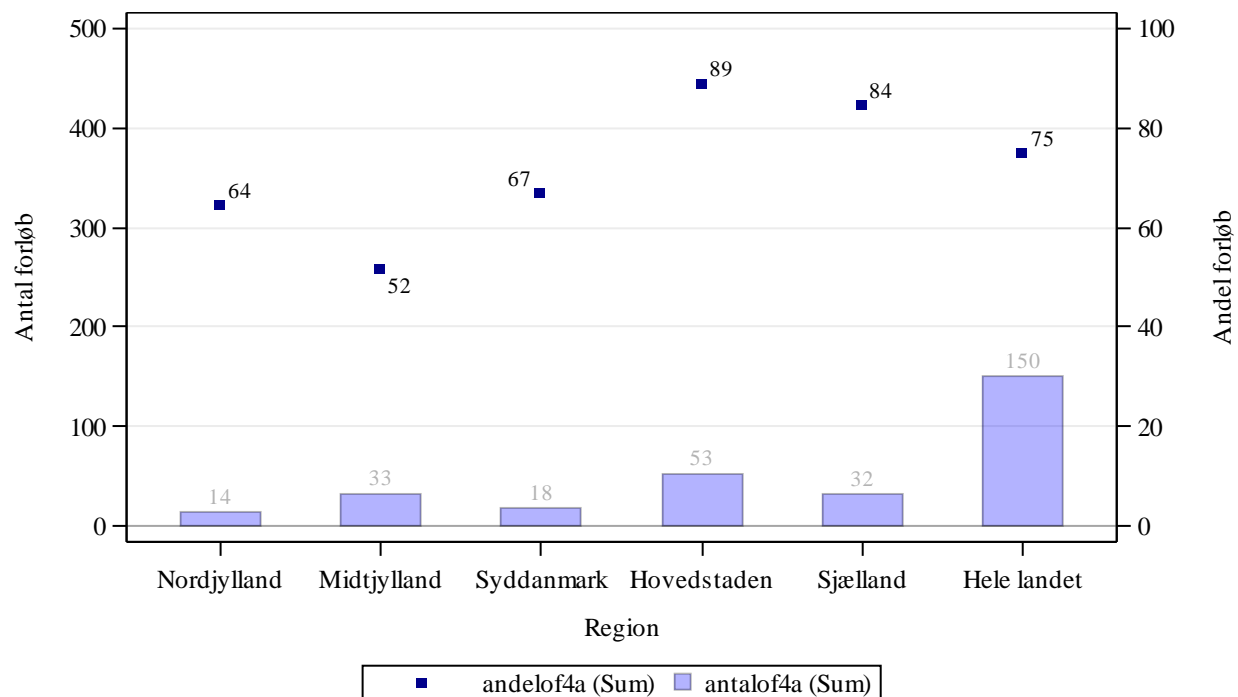
OF4C 'samlet tid til behandling, strålebehandling' angiver perioden fra henvisning til pakkeforløb start til initiale strålebehandling start

OA1 aktivitetsindikator 'diagnose afkræftet' angiver andelen af forløb, hvor begrundet mistanke om kræft afkræftes i udredningsperioden

Såfremt der er 10 eller færre forløb i beregningen af andele forløb inden for den angivne standardforløbstid, angives andelen med '-'.
Såfremt der ingen standardforløbstid er, angives andelen med 'Ingen std.tid'.

I tilfælde hvor der endnu ikke er foretaget nogen registreringer eller hvor der er foretaget registreringer, men det endnu ikke er muligt at lave en beregning på baggrund af disse, benævnes andelen med 'N=0'

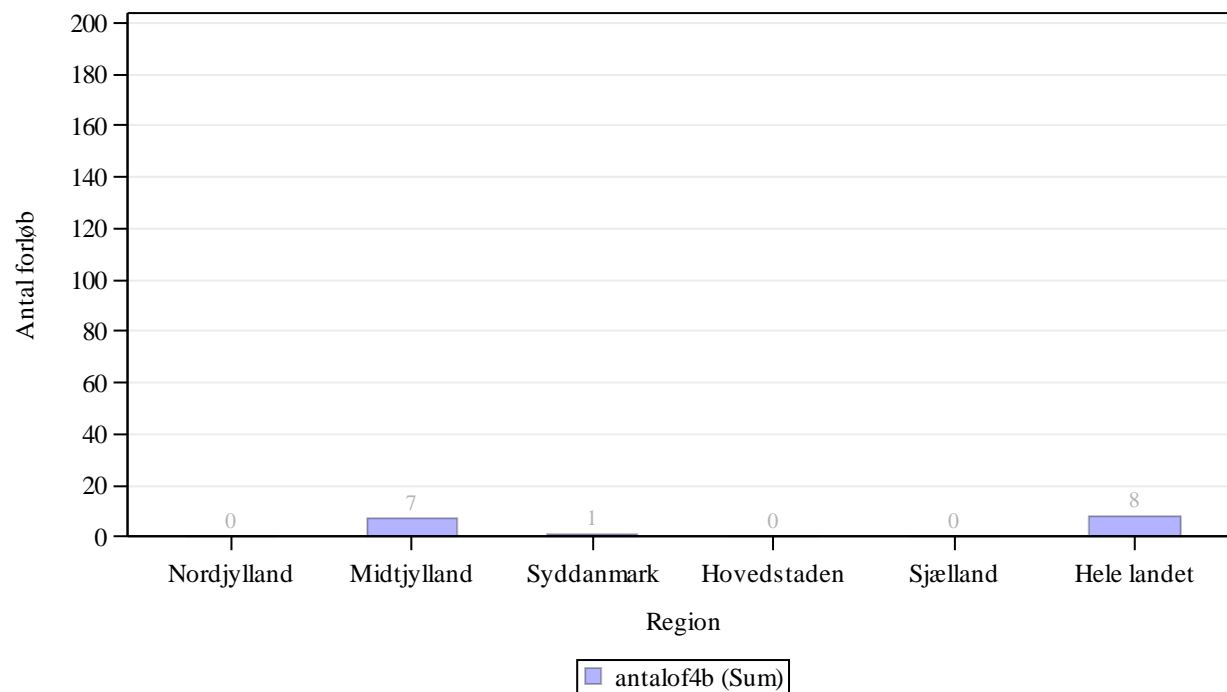
Figur 2.15A Andel forløb (OF4A) gennemført inden for angivne standardforløbstid samt antal forløb i alt, fordelt på sygehusregion og indikator, 4. kvartal 2015.
B15 Kræft i nyre



Kilde: Landpatientregisteret per 9. februar 2016, Sundhedsdatastyrelsen

Anmærkning: Der tages forbehold for foreløbige tal. Første kvartal efter justering af standardforløbstider, som er indført fra og med 1. januar 2016 med tilbagevirkende kræft. OF4A 'samlet tid til behandling, kirurgisk' angiver perioden fra henvisning til pakkeforløb start til initiale kirurgiske behandling

Figur 2.15B Andel forløb (OF4B) gennemført inden for angivne standardforløbstid samt antal forløb i alt, fordelt på sygehusregion og indikator, 4. kvartal 2015.
B15 Kræft i nyre



Kilde: Landpatientregisteret per 9. februar 2016, Sundhedsdatastyrelsen

Anmærkning: Der tages forbehold for foreløbige tal. Første kvartal efter justering af standardforløbstider, som er indført fra og med 1. januar 2016 med tilbagevirkende kræft. OF4B 'samlet tid til behandling, medicinsk (kemoterapi)' angiver perioden fra henvisning til pakkeforløb start til initiale medicinsk onkologiske behandling start (kemoterapi)

Tabel 2a.15 Andel forløb (OF4) gennemført inden for angivne standardforløbstider for 3. kvartal 2015 og 4. kvartal 2015 med angivelse af ændring fra det foregående kvartal, fordelt på sygehusregion og indikator, procent. Foregående kvartal baseres på stationære data.

B15 Kræft i nyre

Region	Andel forløb OF4A, pct., 3. kvartal 2015.	Andel forløb OF4A, pct., 4. kvartal 2015.	Ændring i andele forløb OF4A, pct.	Andel forløb OF4B, pct., 3. kvartal 2015	Andele forløb OF4B, pct., 4. kvartal 2015	Ændring i andele forløb OF4B, pct.	Andel forløb OF4C, pct., 3. kvartal 2015	Andel forløb OF4C, pct., 4. kvartal 2015	Ændring i andele forløb OF4C, pct.
Nordjylland	-	64	Ikke beregnet	-	N = 0	Ikke beregnet	Ingen std.tid	Ingen std.tid	Ingen std.tid
Midtjylland	71	52	-19	-	-	Ikke beregnet	Ingen std.tid	Ingen std.tid	Ingen std.tid
Syddanmark	100	67	-33	-	-	Ikke beregnet	Ingen std.tid	Ingen std.tid	Ingen std.tid
Hovedstaden	74	89	14	-	N = 0	Ikke beregnet	Ingen std.tid	Ingen std.tid	Ingen std.tid
Sjælland	96	84	-11	-	N = 0	Ikke beregnet	Ingen std.tid	Ingen std.tid	Ingen std.tid
Hele landet	77	75	-2	71	-	Ikke beregnet	Ingen std.tid	Ingen std.tid	Ingen std.tid

Kilde: Landpatientregisteret per 9. februar 2016, Sundhedsdatastyrelsen

Anmærkning: Der tages forbehold for foreløbige tal. Første kvartal efter justering af standardforløbstider, som er indført fra og med 1. januar 2016 med tilbagevirkende kræft.

OF4A 'samlet tid til behandling, kirurgisk' angiver perioden fra henvisning til pakkeforløb start til initiale kirurgiske behandling

OF4B 'samlet tid til behandling, medicinsk (kemoterapi)' angiver perioden fra henvisning til pakkeforløb start til initiale medicinsk onkologiske behandling start (kemoterapi)

OF4C 'samlet tid til behandling, strålebehandling' angiver perioden fra henvisning til pakkeforløb start til initiale strålebehandling start

Såfremt der er 10 eller færre forløb i beregningen af andele forløb inden for den angivne standardforløbstid, angives andelen med '-'.
Såfremt der ingen standardforløbstid er, angives andelen med 'Ingen std.tid'.

I tilfælde hvor der endnu ikke er foretaget nogen registreringer eller hvor der er foretaget registreringer, men det endnu ikke er muligt at lave en beregning på baggrund af disse, benævnes andelen med 'N=0'.

I tilfælde hvor der endnu ikke er foretaget nogen registreringer eller hvor der er foretaget registreringer, men det endnu ikke er muligt at lave en beregning på baggrund af disse, benævnes differencen med 'Ikke beregnet'. Denne benævnelse anvendes også i tilfælde, hvor de bagvedliggende andele er beregnet på baggrund af 10 eller færre forløb.

Tabel 2.16 Andel forløb (OF4) gennemført inden for angivne standardforløbstider samt aktivitetsindikator (OA1), fordelt på sygehusregion og indikator, 4. kvartal 2015.
B16 Kræft i prostata
Standardforløbstid: Kirurgisk: 50 dage, Nervebesparende kirurgi: 82 dage, Medicinsk: Ingen standardforløbstid og Strålebehandling: 55 dage

Region	Andel forløb inden for std.forløbstid, kirurgisk OF4A, pct.	Antal forløb i alt, kirurgisk OF4A	Andel forløb inden for std.forløbstid, nervebesparende kirurgi OF4A1, pct.	Antal forløb i alt, nervebesparende kirurgi OF4A1	Andel forløb inden for std.forløbstid, medicinsk OF4B, pct.	Antal forløb i alt, medicinsk OF4B	Andel forløb inden for std.forløbstid, strålebeh. OF4C, pct.	Antal forløb i alt, strålebeh. OF4C	Andel forløb, hvor begrundet mistanke afkræftes OA1, pct.	Antal forløb i alt, OA1
Nordjylland	27	11	-	9	Ingen std.tid	25	N = 0	N = 0	42	278
Midtjylland	62	29	92	26	Ingen std.tid	107	64	22	49	690
Syddanmark	58	12	-	9	Ingen std.tid	60	-	1	45	327
Hovedstaden	74	19	100	37	Ingen std.tid	52	-	8	43	454
Sjælland	46	13	100	21	Ingen std.tid	47	-	5	47	364
Hele landet	57	84	94	102	Ingen std.tid	291	72	36	46	2113

Kilde: Landpatientregisteret per 9. februar 2016, Sundhedsdatastyrelsen

Anmærkning: Der tages forbehold for foreløbige tal.

OF4A 'samlet tid til behandling, kirurgisk' angiver perioden fra henvisning til pakkeforløb start til initiale kirurgiske behandling

OF4A1 'samlet tid til behandling, nervebesparende kirurgi' angiver perioden fra henvisning til pakkeforløb start til initiale nervebesparende kirurgiske behandling

OF4B 'samlet tid til behandling, medicinsk (kemoterapi)' angiver perioden fra henvisning til pakkeforløb start til initiale medicinsk onkologiske behandling start (kemoterapi)

OF4C 'samlet tid til behandling, strålebehandling' angiver perioden fra henvisning til pakkeforløb start til initiale strålebehandling start

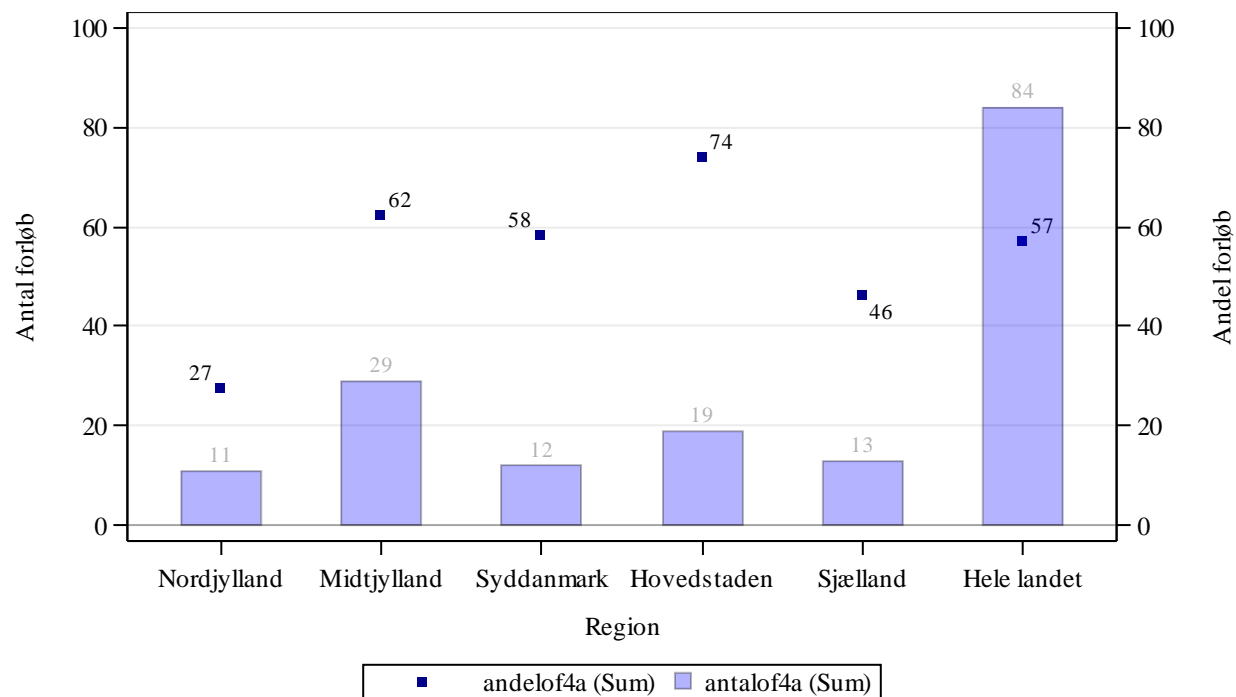
OA1 aktivitetsindikator 'diagnose afkræftet' angiver andelen af forløb, hvor begrundet mistanke om kræft afkræftes i udredningsperioden

Såfremt der er 10 eller færre forløb i beregningen af andele forløb inden for den angivne standardforløbstid, angives andelen med '-'.

Såfremt der ingen standardforløbstid er, angives andelen med 'Ingen std.tid'.

I tilfælde hvor der endnu ikke er foretaget nogen registreringer eller hvor der er foretaget registreringer, men det endnu ikke er muligt at lave en beregning på baggrund af disse, benævnes andelen med 'N=0'.

Figur 2.16A Andel forløb (OF4A) gennemført inden for angivne standardforløbstid samt antal forløb i alt, fordelt på sygehusregion og indikator, 4. kvartal 2015.
B16 Kræft i prostata

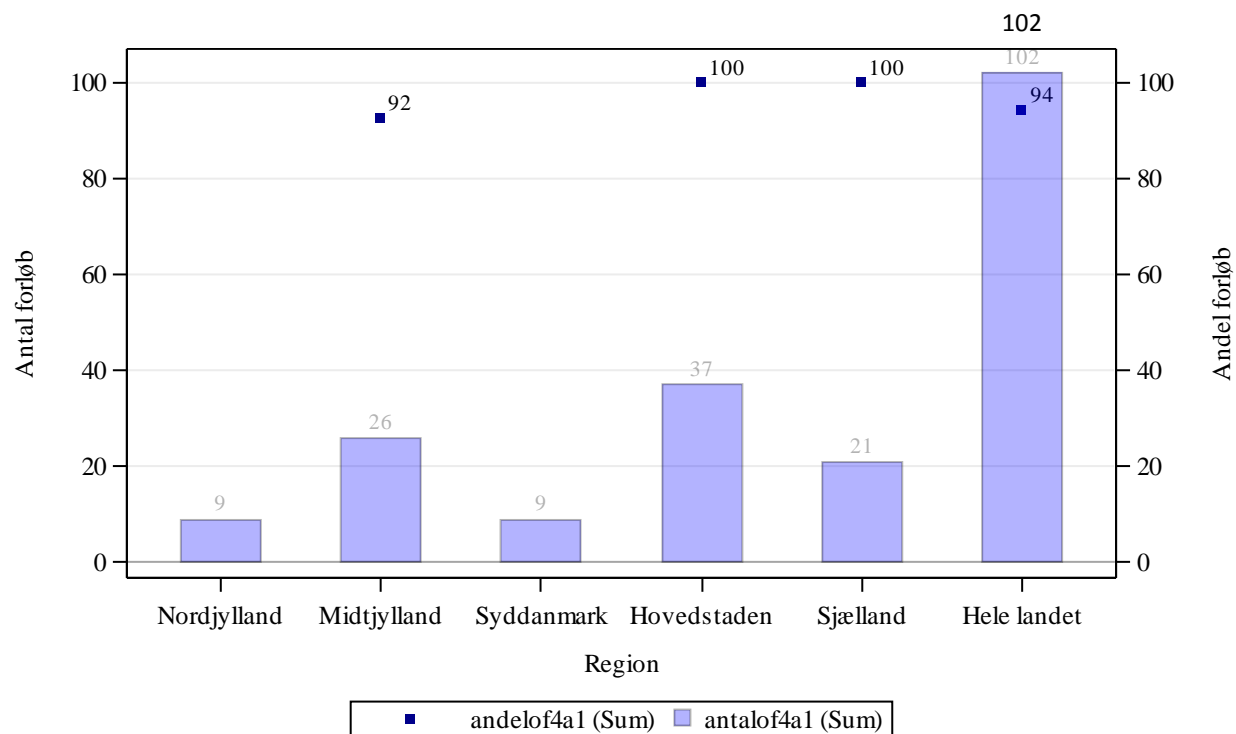


Kilde: Landpatientregisteret per 9. februar 2016, Sundhedsdatastyrelsen

Anmærkning: Der tages forbehold for foreløbige tal.

OF4A 'samlet tid til behandling, kirurgisk' angiver perioden fra henvisning til pakkeforløb start til initiale kirurgiske behandling

Figur 2.16A1 Andel forløb (OF4A1) gennemført inden for angivne standardforløbstid samt antal forløb i alt, fordelt på sygehusregion og indikator, 4. kvartal 2015.
B16 Kræft i prostata

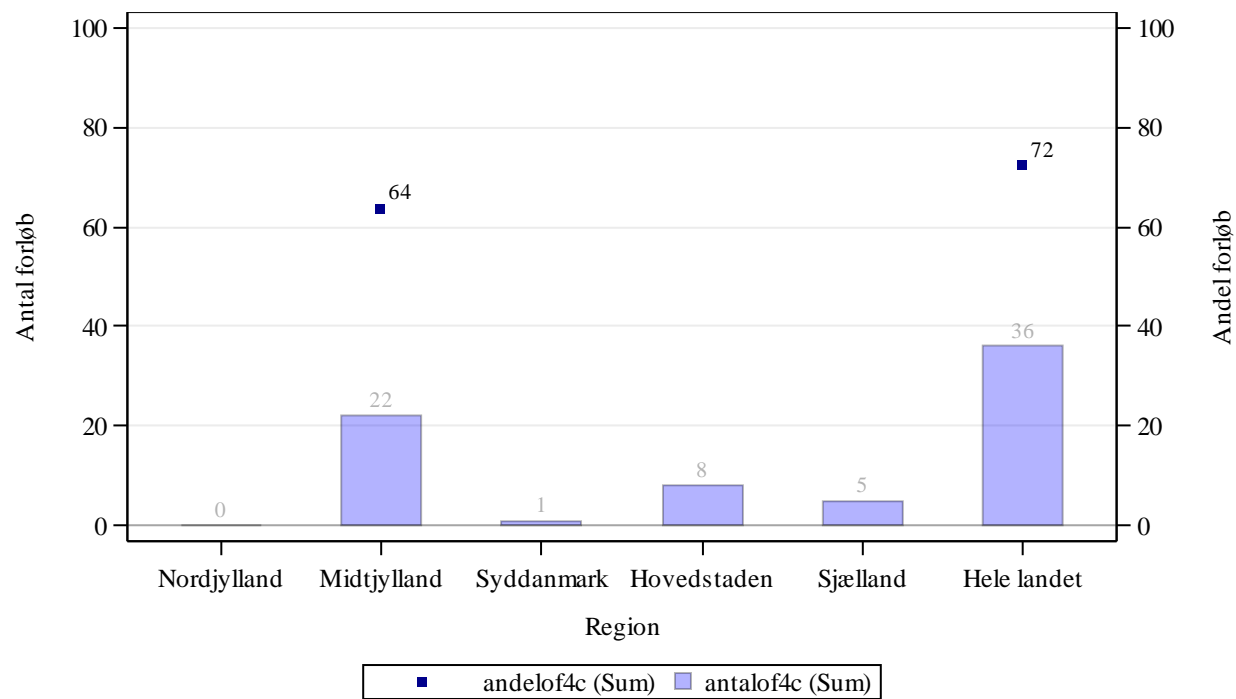


Kilde: Landpatientregisteret per 9. februar 2016, Sundhedsdatastyrelsen

Anmærkning: Der tages forbehold for foreløbige tal.

OF4A1 'samlet tid til behandling, nervebesparende kirurgi' angiver perioden fra henvisning til pakkeforløb start til initiale nervebesparende kirurgiske behandling

Figur 2.16C Andel forløb (OF4C) gennemført inden for angivne standardforløbstid samt antal forløb i alt, fordelt på sygehusregion og indikator, 4. kvartal 2015.
B16 Kræft i prostata



Kilde: Landpatientregisteret per 9. februar 2016, Sundhedsdatastyrelsen

Anmærkning: Der tages forbehold for foreløbige tal.

OF4C 'samlet tid til behandling, strålebehandling' angiver perioden fra henvisning til pakkeforløb start til initiale strålebehandling start

Tabel 2a.16 Andel forløb (OF4) gennemført inden for angivne standardforløbstider for 3. kvartal 2015 og 4. kvartal 2015 med angivelse af ændring fra det foregående kvartal, fordelt på sygehusregion og indikator, procent. Foregående kvartal baseres på stationære data.

B16 Kræft i prostata

Region	Andel forløb OF4A, pct., 3. kvartal 2015	Andel forløb OF4A, pct., 4. kvartal 2015	Ændring i andele forløb OF4A, pct.	Andel forløb OF4A1, pct., 3. kvartal 2015	Andele forløb OF4A1, pct., 4. kvartal 2015	Ændring i andele forløb OF4A1, pct.	Andel forløb OF4B, pct., 3. kvartal 2015	Andel forløb OF4B, pct., 4. kvartal 2015	Ændring i andele forløb OF4B, pct.	Andele forløb OF4C, pct. 3. kvartal 2015	Andele forløb OF4C, pct. 4. kvartal 2015	Ændring i andele forløb OF4C, pct.
Nordjylland	-	27	Ikke beregnet	-	-	Ikke beregnet	Ingen std.tid	Ingen std.tid	Ingen std.tid	N = 0	N = 0	Ikke beregnet
Midtjylland	71	62	-9	-	92	Ikke beregnet	Ingen std.tid	Ingen std.tid	Ingen std.tid	69	64	-6
Syddanmark	-	58	Ikke beregnet	-	-	Ikke beregnet	Ingen std.tid	Ingen std.tid	Ingen std.tid	N = 0	-	Ikke beregnet
Hovedstaden	72	74	1	100	100	0	Ingen std.tid	Ingen std.tid	Ingen std.tid	-	-	Ikke beregnet
Sjælland	-	46	Ikke beregnet	-	100	Ikke beregnet	Ingen std.tid	Ingen std.tid	Ingen std.tid	-	-	Ikke beregnet
Hele landet	63	57	-6	94	94	1	Ingen std.tid	Ingen std.tid	Ingen std.tid	63	72	10

Kilde: Landpatientregisteret per 9. februar 2016, Sundhedsdatastyrelsen

Anmærkning: Der tages forbehold for foreløbige tal.

OF4A 'samlet tid til behandling, kirurgisk' angiver perioden fra henvisning til pakkeforløb start til initiale kirurgiske behandling

OF4A1 'samlet tid til behandling, nervebesparende kirurgi' angiver perioden fra henvisning til pakkeforløb start til initiale nervebesparende kirurgiske behandling

OF4B 'samlet tid til behandling, medicinsk (kemoterapi)' angiver perioden fra henvisning til pakkeforløb start til initiale medicinsk onkologiske behandling start (kemoterapi)

OF4C 'samlet tid til behandling, strålebehandling' angiver perioden fra henvisning til pakkeforløb start til initiale strålebehandling start

Såfremt der er 10 eller færre forløb i beregningen af andele forløb inden for den angivne standardforløbstid, angives andelen med '-'.
Såfremt der ingen standardforløbstid er, angives andelen med 'Ingen std.tid'.

I tilfælde hvor der endnu ikke er foretaget nogen registreringer eller hvor der er foretaget registreringer, men det endnu ikke er muligt at lave en beregning på baggrund af disse, benævnes andelen med 'N=0'.

I tilfælde hvor der endnu ikke er foretaget nogen registreringer eller hvor der er foretaget registreringer, men det endnu ikke er muligt at lave en beregning på baggrund af disse, benævnes differencen med 'Ikke beregnet'. Denne benævnelse anvendes også i tilfælde, hvor de bagvedliggende andele er beregnet på baggrund af 10 eller færre forløb.

Tabel 2.17 Andel forløb (OF4) gennemført inden for angivne standardforløbstider samt aktivitetsindikator (OA1), fordelt på sygehusregion og indikator, 4. kvartal 2015.
B17 Kræft i penis
Standardforløbstid: Kirurgisk: 37 dage, Medicinsk: 38 dage og Strålebehandling: 42 dage

Region	Andel forløb inden for std.forløbstid, kirurgisk OF4A, pct.	Antal forløb, kirurgisk OF4A	Andel forløb inden for std.forløbstid, medicinsk OF4B, pct.	Antal forløb, medicinsk OF4B	Andel forløb inden for std.forløbstid, strålebeh. OF4C, pct.	Antal forløb, strålebeh. OF4C	Andel forløb, hvor begrundet mistanke afkræftes i udredningsperiode OA1, pct.	Antal forløb, der indgår i beregningen OA1
Nordjylland	N = 0	N = 0	N = 0	N = 0	N = 0	N = 0	79	14
Midtjylland	-	7	-	1	N = 0	N = 0	77	43
Syddanmark	-	4	N = 0	N = 0	N = 0	N = 0	75	16
Hovedstaden	-	6	N = 0	N = 0	N = 0	N = 0	31	16
Sjælland	-	1	N = 0	N = 0	N = 0	N = 0	-	4
Hele landet	67	18	-	1	N = 0	N = 0	68	93

Kilde: Landpatientregisteret per 9. februar 2016, Sundhedsdatastyrelsen

Anmærkning: Der tages forbehold for foreløbige tal.

OF4A 'samlet tid til behandling, kirurgisk' angiver perioden fra henvisning til pakkeforløb start til initiale kirurgiske behandling

OF4B 'samlet tid til behandling, medicinsk (kemoterapi)' angiver perioden fra henvisning til pakkeforløb start til initiale medicinsk onkologiske behandling start (kemoterapi)

OF4C 'samlet tid til behandling, strålebehandling' angiver perioden fra henvisning til pakkeforløb start til initiale strålebehandling start

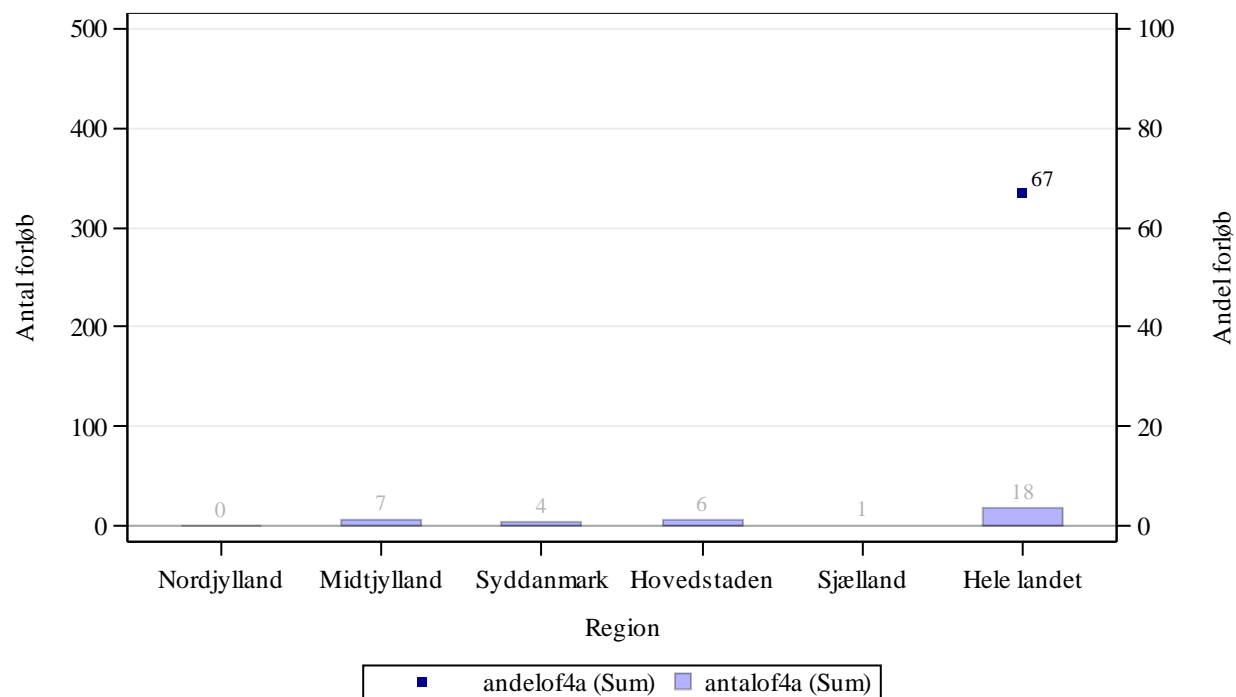
OA1 aktivitetsindikator 'diagnose afkræftet' angiver andelen af forløb, hvor begrundet mistanke om kræft afkræftes i udredningsperioden

Såfremt der er 10 eller færre forløb i beregningen af andele forløb inden for den angivne standardforløbstid, angives andelen med '-'.

Såfremt der ingen standardforløbstid er, angives andelen med 'Ingen std.tid'.

I tilfælde hvor der endnu ikke er foretaget nogen registreringer eller hvor der er foretaget registreringer, men det endnu ikke er muligt at lave en beregning på baggrund af disse, benævnes andelen med 'N=0'

Figur 2.17A Andel forløb (OF4A) gennemført inden for angivne standardforløbstid samt antal forløb i alt, fordelt på sygehusregion og indikator, 4. kvartal 2015.
B17 Kræft i penis

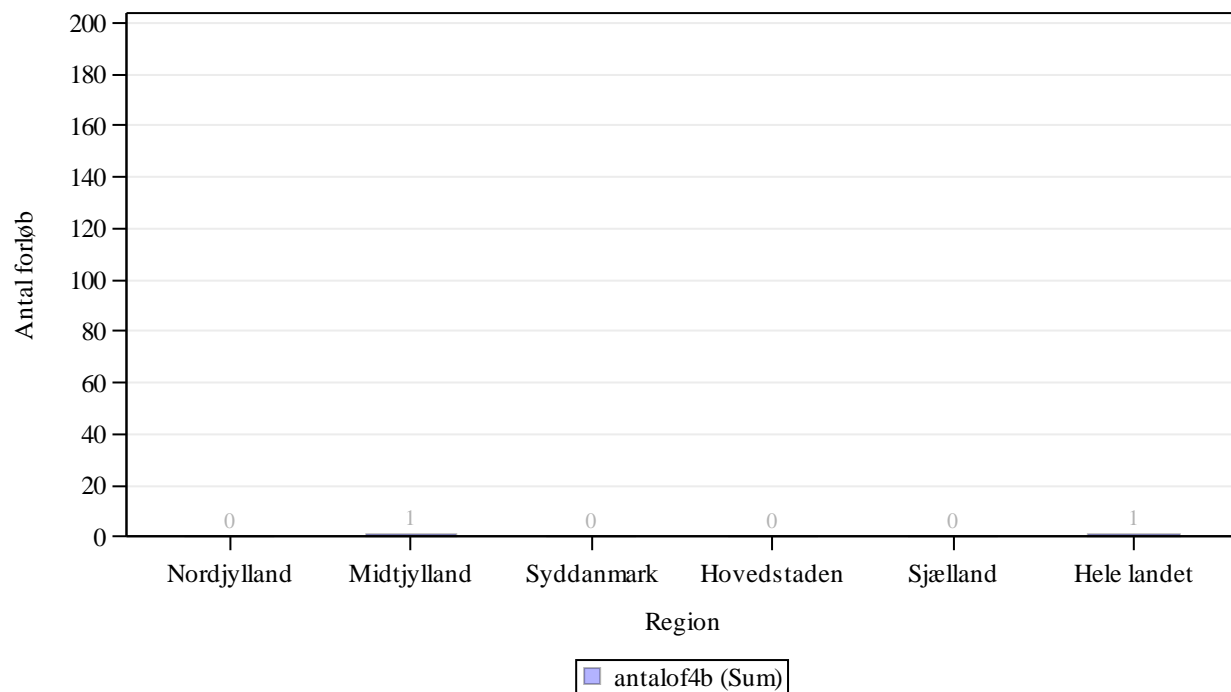


Kilde: Landpatientregisteret per 9. februar 2016, Sundhedsdatastyrelsen

Anmærkning: Der tages forbehold for foreløbige tal.

OF4A 'samlet tid til behandling, kirurgisk' angiver perioden fra henvisning til pakkeforløb start til initiale kirurgiske behandling

Figur 2.17B Andel forløb (OF4B) gennemført inden for angivne standardforløbstid samt antal forløb i alt, fordelt på sygehusregion og indikator, 4. kvartal 2015.
B17 Kræft i penis

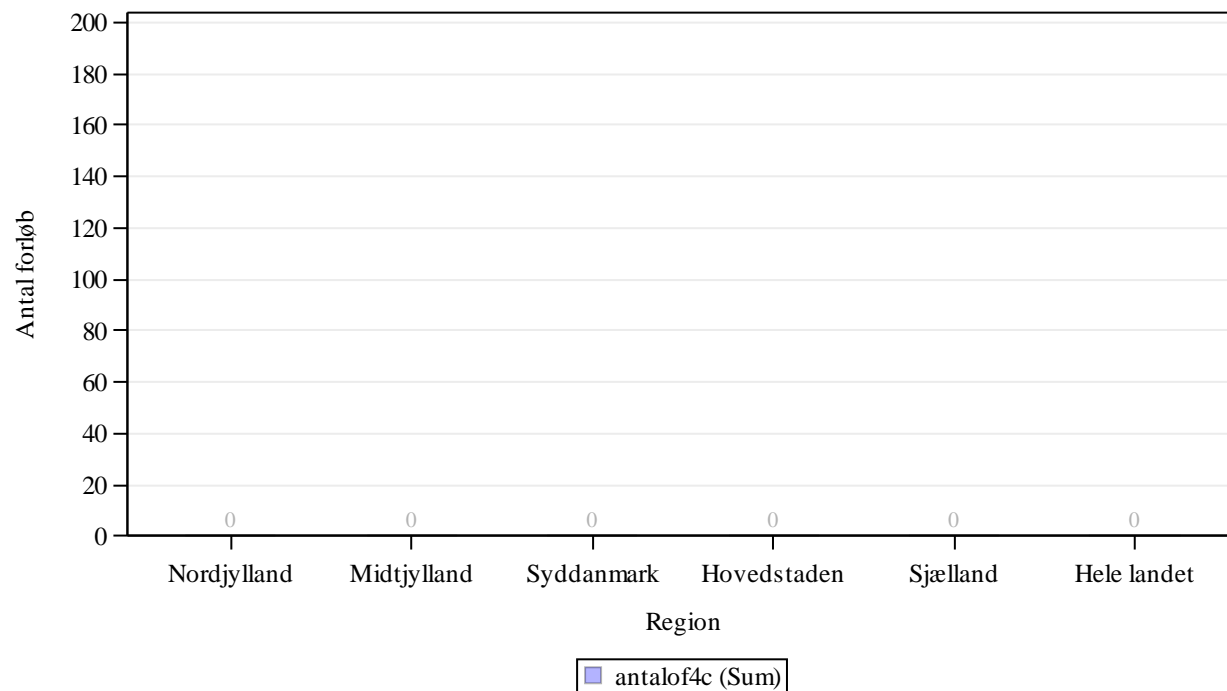


Kilde: Landpatientregisteret per 9. februar 2016, Sundhedsdatastyrelsen

Anmærkning: Der tages forbehold for foreløbige tal.

OF4B 'samlet tid til behandling, medicinsk (kemoterapi)' angiver perioden fra henvisning til pakkeforløb start til initiale medicinsk onkologiske behandling start (kemoterapi)

Figur 2.17C Andel forløb (OF4C) gennemført inden for angivne standardforløbstid samt antal forløb i alt, fordelt på sygehusregion og indikator, 4. kvartal 2015.
B17 Kræft i penis



Kilde: Landpatientregisteret per 9. februar 2016, Sundhedsdatastyrelsen

Anmærkning: Der tages forbehold for foreløbige tal.

OF4C 'samlet tid til behandling, strålebehandling' angiver perioden fra henvisning til pakkeforløb start til initiale strålebehandling start

Tabel 2a.17 Andel forløb (OF4) gennemført inden for angivne standardforløbstider for 3. kvartal 2015 og 4. kvartal 2015 med angivelse af ændring fra det foregående kvartal, fordelt på sygehusregion og indikator, procent. Foregående kvartal baseres på stationære data.

B17 Kræft i penis

Region	Andel forløb OF4A, pct., 3. kvartal 2015.	Andel forløb OF4A, pct., 4. kvartal 2015.	Ændring i andele forløb OF4A, pct.	Andel forløb OF4B, pct., 3. kvartal 2015	Andele forløb OF4B, pct., 4. kvartal 2015	Ændring i andele forløb OF4B, pct.	Andel forløb OF4C, pct., 3. kvartal 2015	Andel forløb OF4C, pct., 4. kvartal 2015	Ændring i andele forløb OF4C, pct.
Nordjylland	-	N = 0	Ikke beregnet	N = 0	N = 0	Ikke beregnet	N = 0	N = 0	Ikke beregnet
Midtjylland	-	-	Ikke beregnet	-	-	Ikke beregnet	N = 0	N = 0	Ikke beregnet
Syddanmark	-	-	Ikke beregnet	N = 0	N = 0	Ikke beregnet	N = 0	N = 0	Ikke beregnet
Hovedstaden	-	-	Ikke beregnet	N = 0	N = 0	Ikke beregnet	N = 0	N = 0	Ikke beregnet
Sjælland	-	-	Ikke beregnet	N = 0	N = 0	Ikke beregnet	N = 0	N = 0	Ikke beregnet
Hele landet	59	67	8	-	-	Ikke beregnet	N = 0	N = 0	Ikke beregnet

Kilde: Landpatientregisteret per 9. februar 2016, Sundhedsdatastyrelsen

Anmærkning: Der tages forbehold for foreløbige tal.

OF4A 'samlet tid til behandling, kirurgisk' angiver perioden fra henvisning til pakkeforløb start til initiale kirurgiske behandling

OF4B 'samlet tid til behandling, medicinsk (kemoterapi)' angiver perioden fra henvisning til pakkeforløb start til initiale medicinsk onkologiske behandling start (kemoterapi)

OF4C 'samlet tid til behandling, strålebehandling' angiver perioden fra henvisning til pakkeforløb start til initiale strålebehandling start

Såfremt der er 10 eller færre forløb i beregningen af andele forløb inden for den angivne standardforløbstid, angives andelen med '-'.
Såfremt der ingen standardforløbstid er, angives andelen med 'Ingen std.tid'.

I tilfælde hvor der endnu ikke er foretaget nogen registreringer eller hvor der er foretaget registreringer, men det endnu ikke er muligt at lave en beregning på baggrund af disse, benævnes andelen med 'N=0'.

I tilfælde hvor der endnu ikke er foretaget nogen registreringer eller hvor der er foretaget registreringer, men det endnu ikke er muligt at lave en beregning på baggrund af disse, benævnes differencen med 'Ikke beregnet'. Denne benævnelse anvendes også i tilfælde, hvor de bagvedliggende andele er beregnet på baggrund af 10 eller færre forløb.

Tabel 2.18 Andel forløb (OF4) gennemført inden for angivne standardforløbstider samt aktivitetsindikator (OA1), fordelt på sygehusregion og indikator, 4. kvartal 2015.

B18 Kræft i testikel

Standardforløbstid: Kirurgisk: Ingen standardforløbstid, Medicinsk: Ingen standardforløbstid og Strålebehandling: Ingen standardforløbstid

Region	Andel forløb inden for std.forløbstid, kirurgisk OF4A, pct.	Antal forløb, kirurgisk OF4A	Andel forløb inden for std.forløbstid, medicinsk OF4B, pct.	Antal forløb, medicinsk OF4B	Andel forløb inden for std.forløbstid, strålebeh. OF4C, pct.	Antal forløb, strålebeh. OF4C	Andel forløb, hvor begrundet mistanke afkræftes i udredningsperiode OA1, pct.	Antal forløb, der indgår i beregningen OA1
Nordjylland	Ingen std.tid	3	Ingen std.tid	N = 0	Ingen std.tid	N = 0	88	60
Midtjylland	Ingen std.tid	N = 0	Ingen std.tid	N = 0	Ingen std.tid	N = 0	89	129
Syddanmark	Ingen std.tid	N = 0	Ingen std.tid	N = 0	Ingen std.tid	N = 0	91	79
Hovedstaden	Ingen std.tid	21	Ingen std.tid	N = 0	Ingen std.tid	N = 0	70	86
Sjælland	Ingen std.tid	N = 0	Ingen std.tid	N = 0	Ingen std.tid	N = 0	79	53
Hele landet	Ingen std.tid	24	Ingen std.tid	N = 0	Ingen std.tid	N = 0	84	407

Kilde: Landpatientregisteret per 9. februar 2016, Sundhedsdatastyrelsen

Anmærkning: Der tages forbehold for foreløbige tal.

OF4A 'samlet tid til behandling, kirurgisk' angiver perioden fra henvisning til pakkeforløb start til initiale kirurgiske behandling

OF4B 'samlet tid til behandling, medicinsk (kemoterapi)' angiver perioden fra henvisning til pakkeforløb start til initiale medicinsk onkologiske behandling start (kemoterapi)

OF4C 'samlet tid til behandling, strålebehandling' angiver perioden fra henvisning til pakkeforløb start til initiale strålebehandling start

OA1 aktivitetsindikator 'diagnose afkræftet' angiver andelen af forløb, hvor begrundet mistanke om kræft afkræftes i udredningsperioden

Såfremt der er 10 eller færre forløb i beregningen af andele forløb inden for den angivne standardforløbstid, angives andelen med '-'

Såfremt der ingen standardforløbstid er, angives andelen med 'Ingen std.tid'.

I tilfælde hvor der endnu ikke er foretaget nogen registreringer eller hvor der er foretaget registreringer, men det endnu ikke er muligt at lave en beregning på baggrund af disse, benævnes andelen med 'N=0'

Tabel 2a.18 Andel forløb (OF4) gennemført inden for angivne standardforløbstider for 3. kvartal 2015 og 4. kvartal 2015 med angivelse af ændring fra det foregående kvartal, fordelt på sygehusregion og indikator, procent. Foregående kvartal baseres på stationære data.

B18 Kræft i testikel

Region	Andel forløb OF4A, pct., 3. kvartal 2015.	Andel forløb OF4A, pct., 4. kvartal 2015.	Ændring i andele forløb OF4A, pct.	Andel forløb OF4B, pct., 3. kvartal 2015	Andele forløb OF4B, pct., 4. kvartal 2015	Ændring i andele forløb OF4B, pct.	Andel forløb OF4C, pct., 3. kvartal 2015	Andel forløb OF4C, pct., 4. kvartal 2015	Ændring i andele forløb OF4C, pct.
Nordjylland	Ingen std.tid	Ingen std.tid	Ingen std.tid	Ingen std.tid	Ingen std.tid	Ingen std.tid	Ingen std.tid	Ingen std.tid	Ingen std.tid
Midtjylland	Ingen std.tid	Ingen std.tid	Ingen std.tid	Ingen std.tid	Ingen std.tid	Ingen std.tid	Ingen std.tid	Ingen std.tid	Ingen std.tid
Syddanmark	Ingen std.tid	Ingen std.tid	Ingen std.tid	Ingen std.tid	Ingen std.tid	Ingen std.tid	Ingen std.tid	Ingen std.tid	Ingen std.tid
Hovedstaden	Ingen std.tid	Ingen std.tid	Ingen std.tid	Ingen std.tid	Ingen std.tid	Ingen std.tid	Ingen std.tid	Ingen std.tid	Ingen std.tid
Sjælland	Ingen std.tid	Ingen std.tid	Ingen std.tid	Ingen std.tid	Ingen std.tid	Ingen std.tid	Ingen std.tid	Ingen std.tid	Ingen std.tid
Hele landet	Ingen std.tid	Ingen std.tid	Ingen std.tid	Ingen std.tid	Ingen std.tid	Ingen std.tid	Ingen std.tid	Ingen std.tid	Ingen std.tid

Kilde: Landpatientregisteret per 9. februar 2016, Sundhedsdatastyrelsen

Anmærkning: Der tages forbehold for foreløbige tal.

OF4A 'samlet tid til behandling, kirurgisk' angiver perioden fra henvisning til pakkeforløb start til initiale kirurgiske behandling

OF4B 'samlet tid til behandling, medicinsk (kemoterapi)' angiver perioden fra henvisning til pakkeforløb start til initiale medicinsk onkologiske behandling start (kemoterapi)

OF4C 'samlet tid til behandling, strålebehandling' angiver perioden fra henvisning til pakkeforløb start til initiale strålebehandling start

Såfremt der er 10 eller færre forløb i beregningen af andele forløb inden for den angivne standardforløbstid, angives andelen med '-'.
Såfremt der ingen standardforløbstid er, angives andelen med 'Ingen std.tid'.

I tilfælde hvor der endnu ikke er foretaget nogen registreringer eller hvor der er foretaget registreringer, men det endnu ikke er muligt at lave en beregning på baggrund af disse, benævnes andelen med 'N=0'.

I tilfælde hvor der endnu ikke er foretaget nogen registreringer eller hvor der er foretaget registreringer, men det endnu ikke er muligt at lave en beregning på baggrund af disse, benævnes differencen med 'Ikke beregnet'. Denne benævnelse anvendes også i tilfælde, hvor de bagvedliggende andele er beregnet på baggrund af 10 eller færre forløb.

Tabel 2.19 Andel forløb (OF4) gennemført inden for angivne standardforløbstider samt aktivitetsindikator (OA1), fordelt på sygehusregion og indikator, 4. kvartal 2015.

B19 Kræft i ydre kvindelige kønsorganer (vulva)

Standardforløbstid: Kirurgisk: 36 dage, Medicinsk: Ingen standardforløbstid og Strålebehandling: 43 dage

Region	Andel forløb inden for std.forløbstid, kirurgisk OF4A, pct.	Antal forløb, kirurgisk OF4A	Andel forløb inden for std.forløbstid, medicinsk OF4B, pct.	Antal forløb, medicinsk OF4B	Andel forløb inden for std.forløbstid, strålebeh. OF4C, pct.	Antal forløb, strålebeh. OF4C	Andel forløb, hvor begrundet mistanke afkræftes i udredningsperiode OA1, pct.	Antal forløb, der indgår i beregningen OA1
Nordjylland	-	2	Ingen std.tid	N = 0	-	1	61	18
Midtjylland	-	7	Ingen std.tid	N = 0	-	2	61	28
Hovedstaden	-	5	Ingen std.tid	N = 0	-	1	14	21
Hele landet	100	14	Ingen std.tid	N = 0	-	4	46	67

Kilde: Landpatientregisteret per 9. februar 2016, Sundhedsdatastyrelsen

Anmærkning: Der tages forbehold for foreløbige tal.

OF4A 'samlet tid til behandling, kirurgisk' angiver perioden fra henvisning til pakkeforløb start til initiale kirurgiske behandling

OF4B 'samlet tid til behandling, medicinsk (kemoterapi)' angiver perioden fra henvisning til pakkeforløb start til initiale medicinsk onkologiske behandling start (kemoterapi)

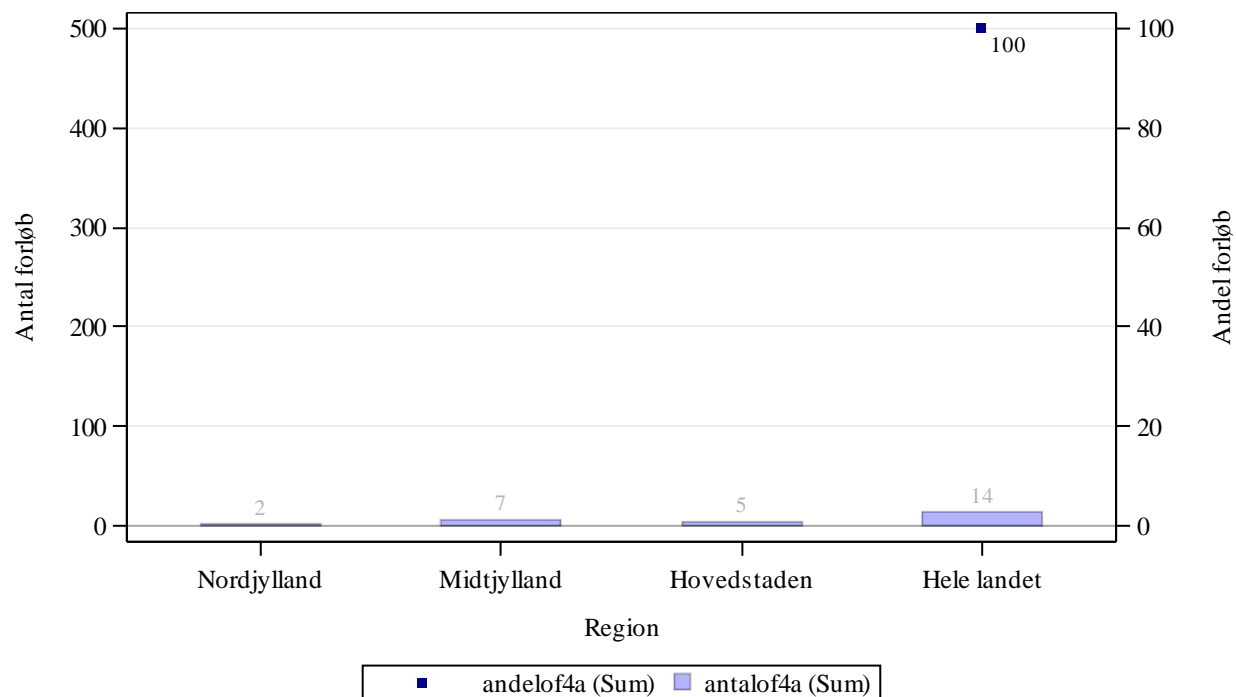
OF4C 'samlet tid til behandling, strålebehandling' angiver perioden fra henvisning til pakkeforløb start til initiale strålebehandling start

OA1 aktivitetsindikator 'diagnose afkræftet' angiver andelen af forløb, hvor begrundet mistanke om kræft afkræftes i udredningsperioden

Såfremt der er 10 eller færre forløb i beregningen af andelen forløb inden for den angivne standardforløbstid, angives andelen med '-'.
Såfremt der ingen standardforløbstid er, angives andelen med 'Ingen std.tid'.

I tilfælde hvor der endnu ikke er foretaget nogen registreringer eller hvor der er foretaget registreringer, men det endnu ikke er muligt at lave en beregning på baggrund af disse, benævnes andelen med 'N=0'

Figur 2.19A Andel forløb (OF4A) gennemført inden for angivne standardforløbstid samt antal forløb i alt, fordelt på sygehusregion og indikator, 4. kvartal 2015.
B19 Kræft i ydre kvindelige kønsorganer (vulva)

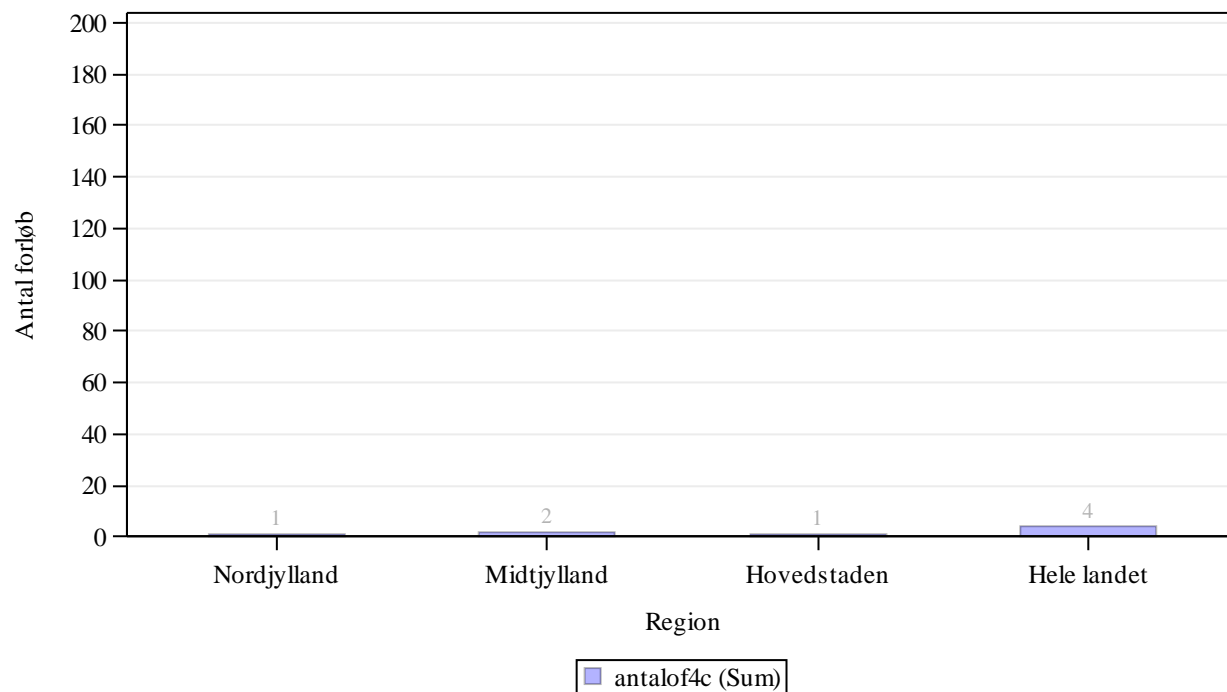


Kilde: Landpatientregisteret per 9. februar 2016, Sundhedsdatastyrelsen

Anmærkning: Der tages forbehold for foreløbige tal.

OF4A 'samlet tid til behandling, kirurgisk' angiver perioden fra henvisning til pakkeforløb start til initiale kirurgiske behandling

Figur 2.19C Andel forløb (OF4C) gennemført inden for angivne standardforløbstid samt antal forløb i alt, fordelt på sygehusregion og indikator, 4. kvartal 2015.
B19 Kræft i ydre kvindelige kønsorganer (vulva)



Kilde: Landpatientregisteret per 9. februar 2016, Sundhedsdatastyrelsen

Anmærkning: Der tages forbehold for foreløbige tal.

OF4C 'samlet tid til behandling, strålebehandling' angiver perioden fra henvisning til pakkeforløb start til initiale strålebehandling start

Tabel 2a.19 Andel forløb (OF4) gennemført inden for angivne standardforløbstider for 3. kvartal 2015 og 4. kvartal 2015 med angivelse af ændring fra det foregående kvartal, fordelt på sygehusregion og indikator, procent. Foregående kvartal baseres på stationære data.

B19 Kræft i ydre kvindelige kønsorganer (vulva)

Region	Andel forløb OF4A, pct., 3. kvartal 2015.	Andel forløb OF4A, pct., 4. kvartal 2015.	Ændring i andele forløb OF4A, pct.	Andel forløb OF4B, pct., 3. kvartal 2015	Andele forløb OF4B, pct., 4. kvartal 2015	Ændring i andele forløb OF4B, pct.	Andel forløb OF4C, pct., 3. kvartal 2015	Andel forløb OF4C, pct., 4. kvartal 2015	Ændring i andele forløb OF4C, pct.
Nordjylland	-	-	Ikke beregnet	Ingen std.tid	Ingen std.tid	Ingen std.tid	-	-	Ikke beregnet
Midtjylland	-	-	Ikke beregnet	Ingen std.tid	Ingen std.tid	Ingen std.tid	-	-	Ikke beregnet
Hovedstaden	-	-	Ikke beregnet	Ingen std.tid	Ingen std.tid	Ingen std.tid	-	-	Ikke beregnet
Hele landet	-	100	Ikke beregnet	Ingen std.tid	Ingen std.tid	Ingen std.tid	-	-	Ikke beregnet

Kilde: Landpatientregisteret per 9. februar 2016, Sundhedsdatastyrelsen

Anmærkning: Der tages forbehold for foreløbige tal.

OF4A 'samlet tid til behandling, kirurgisk' angiver perioden fra henvisning til pakkeforløb start til initiale kirurgiske behandling

OF4B 'samlet tid til behandling, medicinsk (kemoterapi)' angiver perioden fra henvisning til pakkeforløb start til initiale medicinsk onkologiske behandling start (kemoterapi)

OF4C 'samlet tid til behandling, strålebehandling' angiver perioden fra henvisning til pakkeforløb start til initiale strålebehandling start

Såfremt der er 10 eller færre forløb i beregningen af andele forløb inden for den angivne standardforløbstid, angives andelen med '-'.
Såfremt der ingen standardforløbstid er, angives andelen med 'Ingen std.tid'.

I tilfælde hvor der endnu ikke er foretaget nogen registreringer eller hvor der er foretaget registreringer, men det endnu ikke er muligt at lave en beregning på baggrund af disse, benævnes andelen med 'N=0'.

I tilfælde hvor der endnu ikke er foretaget nogen registreringer eller hvor der er foretaget registreringer, men det endnu ikke er muligt at lave en beregning på baggrund af disse, benævnes differencen med 'Ikke beregnet'. Denne benævnelse anvendes også i tilfælde, hvor de bagvedliggende andele er beregnet på baggrund af 10 eller færre forløb.

Tabel 2.20 Andel forløb (OF4) gennemført inden for angivne standardforløbstider samt aktivitetsindikator (OA1), fordelt på sygehusregion og indikator, 4. kvartal 2015.
B20 Livmoderkræft
Standardforløbstid: Kirurgisk: 29 dage, Medicinsk: Ingen standardforløbstid og Strålebehandling: Ingen standardforløbstid

Region	Andel forløb inden for std.forløbstid, kirurgisk OF4A, pct.	Antal forløb, kirurgisk OF4A	Andel forløb inden for std.forløbstid, medicinsk OF4B, pct.	Antal forløb, medicinsk OF4B	Andel forløb inden for std.forløbstid, strålebeh. OF4C, pct.	Antal forløb, strålebeh. OF4C	Andel forløb, hvor begrundet mistanke afkræftes i udredningsperiode OA1, pct.	Antal forløb, der indgår i beregningen OA1
Nordjylland	-	9	Ingen std.tid	1	Ingen std.tid	1	90	196
Midtjylland	66	47	Ingen std.tid	N = 0	Ingen std.tid	1	85	402
Syddanmark	85	26	Ingen std.tid	N = 0	Ingen std.tid	N = 0	84	257
Hovedstaden	79	28	Ingen std.tid	N = 0	Ingen std.tid	N = 0	56	183
Sjælland	63	19	Ingen std.tid	3	Ingen std.tid	N = 0	89	215
Hele landet	71	129	Ingen std.tid	4	Ingen std.tid	2	82	1253

Kilde: Landpatientregisteret per 9. februar 2016, Sundhedsdatastyrelsen

Anmærkning: Der tages forbehold for foreløbige tal.

OF4A 'samlet tid til behandling, kirurgisk' angiver perioden fra henvisning til pakkeforløb start til initiale kirurgiske behandling

OF4B 'samlet tid til behandling, medicinsk (kemoterapi)' angiver perioden fra henvisning til pakkeforløb start til initiale medicinsk onkologiske behandling start (kemoterapi)

OF4C 'samlet tid til behandling, strålebehandling' angiver perioden fra henvisning til pakkeforløb start til initiale strålebehandling start

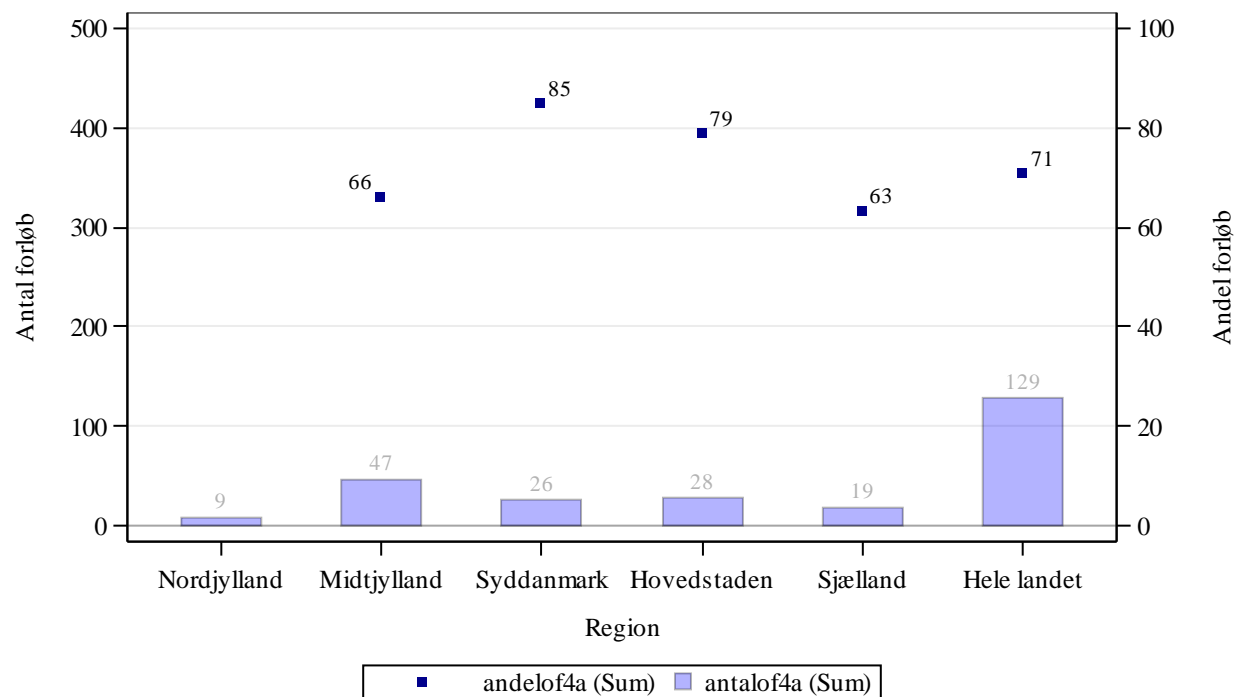
OA1 aktivitetsindikator 'diagnose afkræftet' angiver andelen af forløb, hvor begrundet mistanke om kræft afkræftes i udredningsperioden

Såfremt der er 10 eller færre forløb i beregningen af andele forløb inden for den angivne standardforløbstid, angives andelen med '-'.

Såfremt der ingen standardforløbstid er, angives andelen med 'Ingen std.tid'.

I tilfælde hvor der endnu ikke er foretaget nogen registreringer eller hvor der er foretaget registreringer, men det endnu ikke er muligt at lave en beregning på baggrund af disse, benævnes andelen med 'N=0'.

Figur 2.20A Andel forløb (OF4A) gennemført inden for angivne standardforløbstid samt antal forløb i alt, fordelt på sygehusregion og indikator, 4. kvartal 2015.
B20 Livmoderkræft



Kilde: Landpatientregisteret per 9. februar 2016, Sundhedsdatastyrelsen

Anmærkning: Der tages forbehold for foreløbige tal.

OF4A 'samlet tid til behandling, kirurgisk' angiver perioden fra henvisning til pakkeforløb start til initiale kirurgiske behandling

Tabel 2a.20 Andel forløb (OF4) gennemført inden for angivne standardforløbstider for 3. kvartal 2015 og 4. kvartal 2015 med angivelse af ændring fra det foregående kvartal, fordelt på sygehusregion og indikator, procent. Foregående kvartal baseres på stationære data.

B20 Livmoderkræft

Region	Andel forløb OF4A, pct., 3. kvartal 2015.	Andel forløb OF4A, pct., 4. kvartal 2015.	Ændring i andele forløb OF4A, pct.	Andel forløb OF4B, pct., 3. kvartal 2015	Andele forløb OF4B, pct., 4. kvartal 2015	Ændring i andele forløb OF4B, pct.	Andel forløb OF4C, pct., 3. kvartal 2015	Andel forløb OF4C, pct., 4. kvartal 2015	Ændring i andele forløb OF4C, pct.
Nordjylland	-	-	Ikke beregnet	Ingen std.tid	Ingen std.tid	Ingen std.tid	Ingen std.tid	Ingen std.tid	Ingen std.tid
Midtjylland	69	66	-3	Ingen std.tid	Ingen std.tid	Ingen std.tid	Ingen std.tid	Ingen std.tid	Ingen std.tid
Syddanmark	92	85	-7	Ingen std.tid	Ingen std.tid	Ingen std.tid	Ingen std.tid	Ingen std.tid	Ingen std.tid
Hovedstaden	70	79	9	Ingen std.tid	Ingen std.tid	Ingen std.tid	Ingen std.tid	Ingen std.tid	Ingen std.tid
Sjælland	79	63	-16	Ingen std.tid	Ingen std.tid	Ingen std.tid	Ingen std.tid	Ingen std.tid	Ingen std.tid
Hele landet	78	71	-8	Ingen std.tid	Ingen std.tid	Ingen std.tid	Ingen std.tid	Ingen std.tid	Ingen std.tid

Kilde: Landpatientregisteret per 9. februar 2016, Sundhedsdatastyrelsen

Anmærkning: Der tages forbehold for foreløbige tal.

OF4A 'samlet tid til behandling, kirurgisk' angiver perioden fra henvisning til pakkeforløb start til initiale kirurgiske behandling

OF4B 'samlet tid til behandling, medicinsk (kemoterapi)' angiver perioden fra henvisning til pakkeforløb start til initiale medicinsk onkologiske behandling start (kemoterapi)

OF4C 'samlet tid til behandling, strålebehandling' angiver perioden fra henvisning til pakkeforløb start til initiale strålebehandling start

Såfremt der er 10 eller færre forløb i beregningen af andele forløb inden for den angivne standardforløbstid, angives andelen med '-'.
Såfremt der ingen standardforløbstid er, angives andelen med 'Ingen std.tid'.

I tilfælde hvor der endnu ikke er foretaget nogen registreringer eller hvor der er foretaget registreringer, men det endnu ikke er muligt at lave en beregning på baggrund af disse, benævnes andelen med 'N=0'.

I tilfælde hvor der endnu ikke er foretaget nogen registreringer eller hvor der er foretaget registreringer, men det endnu ikke er muligt at lave en beregning på baggrund af disse, benævnes differencen med 'Ikke beregnet'. Denne benævnelse anvendes også i tilfælde, hvor de bagvedliggende andele er beregnet på baggrund af 10 eller færre forløb.

Tabel 2.21 Andel forløb (OF4) gennemført inden for angivne standardforløbstider samt aktivitetsindikator (OA1), fordelt på sygehusregion og indikator, 4. kvartal 2015.
B21 Kræft i æggestok
Standardforløbstid: Kirurgisk: 24 dage, Medicinsk: 27 dage og Strålebehandling: Ingen standardforløbstid

Region	Andel forløb inden for std.forløbstid, kirurgisk OF4A, pct.	Antal forløb, kirurgisk OF4A	Andel forløb inden for std.forløbstid, medicinsk OF4B, pct.	Antal forløb, medicinsk OF4B	Andel forløb inden for std.forløbstid, strålebeh. OF4C, pct.	Antal forløb, strålebeh. OF4C	Andel forløb, hvor begrundet mistanke afkræftes i udredningsperiode OA1, pct.	Antal forløb, der indgår i beregningen OA1
Nordjylland	77	22	-	5	Ingen std.tid	N = 0	57	79
Midtjylland	86	35	-	3	Ingen std.tid	N = 0	75	191
Syddanmark	100	26	38	13	Ingen std.tid	N = 0	47	78
Hovedstaden	-	7	-	4	Ingen std.tid	N = 0	70	46
Sjælland	-	3	-	5	Ingen std.tid	N = 0	25	24
Hele landet	87	93	47	30	Ingen std.tid	N = 0	63	418

Kilde: Landpatientregisteret per 9. februar 2016, Sundhedsdatastyrelsen

Anmærkning: Der tages forbehold for foreløbige tal.

OF4A 'samlet tid til behandling, kirurgisk' angiver perioden fra henvisning til pakkeforløb start til initiale kirurgiske behandling

OF4B 'samlet tid til behandling, medicinsk (kemoterapi)' angiver perioden fra henvisning til pakkeforløb start til initiale medicinsk onkologiske behandling start (kemoterapi)

OF4C 'samlet tid til behandling, strålebehandling' angiver perioden fra henvisning til pakkeforløb start til initiale strålebehandling start

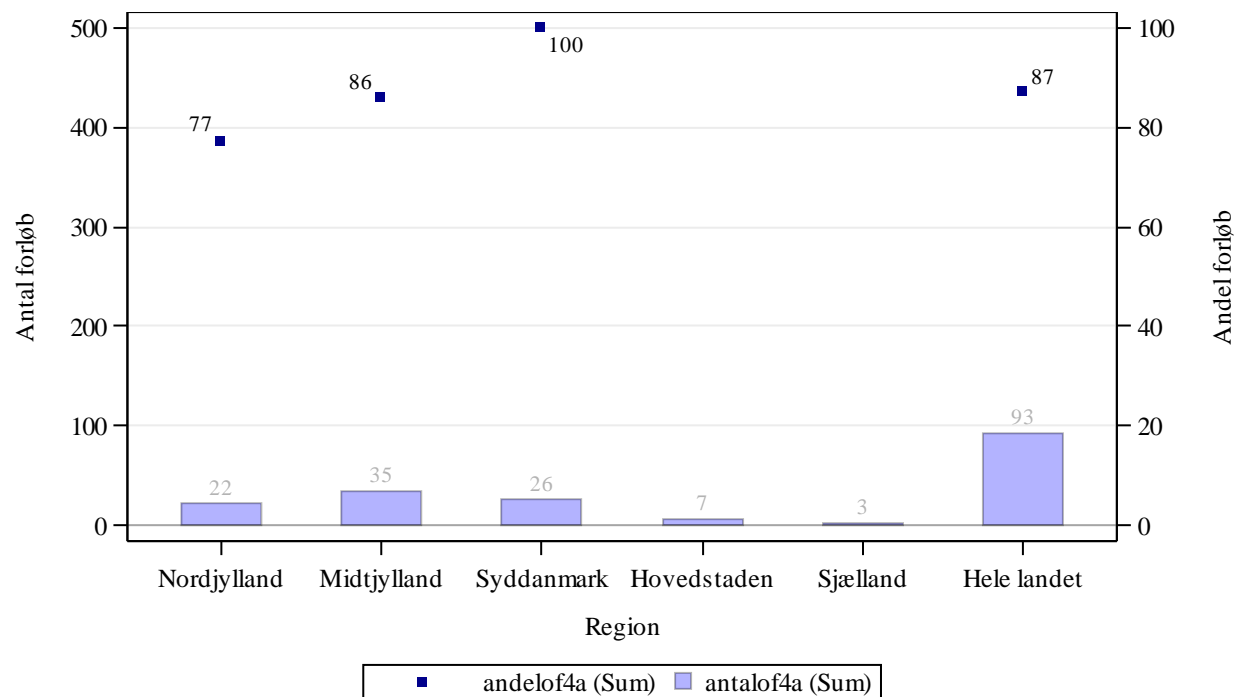
OA1 aktivitetsindikator 'diagnose afkræftet' angiver andelen af forløb, hvor begrundet mistanke om kræft afkræftes i udredningsperioden

Såfremt der er 10 eller færre forløb i beregningen af andele forløb inden for den angivne standardforløbstid, angives andelen med '-'.

Såfremt der ingen standardforløbstid er, angives andelen med 'Ingen std.tid'.

I tilfælde hvor der endnu ikke er foretaget nogen registreringer eller hvor der er foretaget registreringer, men det endnu ikke er muligt at lave en beregning på baggrund af disse, benævnes andelen med 'N=0'

Figur 2.21A Andel forløb (OF4A) gennemført inden for angivne standardforløbstid samt antal forløb i alt, fordelt på sygehusregion og indikator, 4. kvartal 2015.
B21 Kræft i æggestok

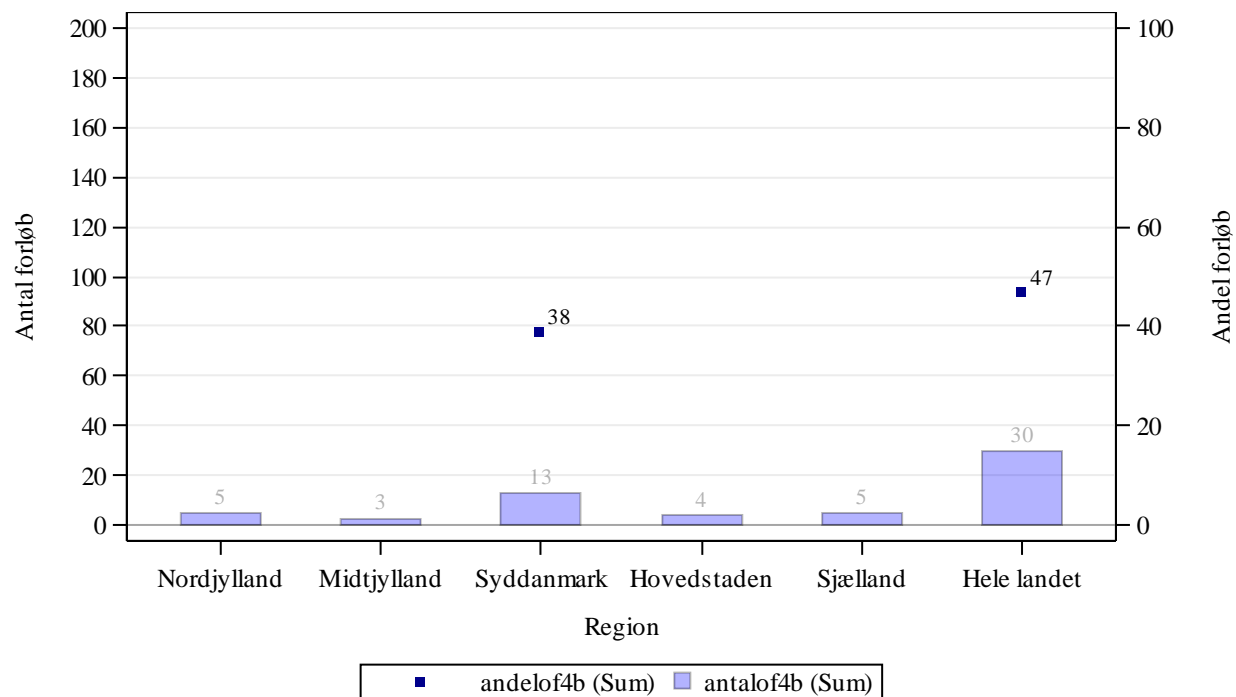


Kilde: Landpatientregisteret per 9. februar 2016, Sundhedsdatastyrelsen

Anmærkning: Der tages forbehold for foreløbige tal.

OF4A 'samlet tid til behandling, kirurgisk' angiver perioden fra henvisning til pakkeforløb start til initiale kirurgiske behandling

Figur 2.21B Andel forløb (OF4B) gennemført inden for angivne standardforløbstid samt antal forløb i alt, fordelt på sygehusregion og indikator, 4. kvartal 2015.
B21 Kræft i æggestok



Kilde: Landpatientregisteret per 9. februar 2016, Sundhedsdatastyrelsen

Anmærkning: Der tages forbehold for foreløbige tal.

OF4B 'samlet tid til behandling, medicinsk (kemoterapi)' angiver perioden fra henvisning til pakkeforløb start til initiale medicinsk onkologiske behandling start (kemoterapi)

Tabel 2a.21 Andel forløb (OF4) gennemført inden for angivne standardforløbstider for 3. kvartal 2015 og 4. kvartal 2015 med angivelse af ændring fra det foregående kvartal, fordelt på sygehusregion og indikator, procent. Foregående kvartal baseres på stationære data.

B21 Kræft i æggestok

Region	Andel forløb OF4A, pct., 3. kvartal 2015.	Andel forløb OF4A, pct., 4. kvartal 2015.	Ændring i andele forløb OF4A, pct.	Andel forløb OF4B, pct., 3. kvartal 2015	Andele forløb OF4B, pct., 4. kvartal 2015	Ændring i andele forløb OF4B, pct.	Andel forløb OF4C, pct., 3. kvartal 2015	Andel forløb OF4C, pct., 4. kvartal 2015	Ændring i andele forløb OF4C, pct.
Nordjylland	71	77	6	-	-	Ikke beregnet	Ingen std.tid	Ingen std.tid	Ingen std.tid
Midtjylland	85	86	0	-	-	Ikke beregnet	Ingen std.tid	Ingen std.tid	Ingen std.tid
Syddanmark	94	100	6	83	38	-45	Ingen std.tid	Ingen std.tid	Ingen std.tid
Hovedstaden	73	-	Ikke beregnet	-	-	Ikke beregnet	Ingen std.tid	Ingen std.tid	Ingen std.tid
Sjælland	-	-	Ikke beregnet	-	-	Ikke beregnet	Ingen std.tid	Ingen std.tid	Ingen std.tid
Hele landet	82	87	5	62	47	-15	Ingen std.tid	Ingen std.tid	Ingen std.tid

Kilde: Landpatientregisteret per 9. februar 2016, Sundhedsdatastyrelsen

Anmærkning: Der tages forbehold for foreløbige tal.

OF4A 'samlet tid til behandling, kirurgisk' angiver perioden fra henvisning til pakkeforløb start til initiale kirurgiske behandling

OF4B 'samlet tid til behandling, medicinsk (kemoterapi)' angiver perioden fra henvisning til pakkeforløb start til initiale medicinsk onkologiske behandling start (kemoterapi)

OF4C 'samlet tid til behandling, strålebehandling' angiver perioden fra henvisning til pakkeforløb start til initiale strålebehandling start

Såfremt der er 10 eller færre forløb i beregningen af andele forløb inden for den angivne standardforløbstid, angives andelen med '-'.
Såfremt der ingen standardforløbstid er, angives andelen med 'Ingen std.tid'.

I tilfælde hvor der endnu ikke er foretaget nogen registreringer eller hvor der er foretaget registreringer, men det endnu ikke er muligt at lave en beregning på baggrund af disse, benævnes andelen med 'N=0'.

I tilfælde hvor der endnu ikke er foretaget nogen registreringer eller hvor der er foretaget registreringer, men det endnu ikke er muligt at lave en beregning på baggrund af disse, benævnes differencen med 'Ikke beregnet'. Denne benævnelse anvendes også i tilfælde, hvor de bagvedliggende andele er beregnet på baggrund af 10 eller færre forløb.

Tabel 2.22 Andel forløb (OF4) gennemført inden for angivne standardforløbstider samt aktivitetsindikator (OA1), fordelt på sygehusregion og indikator, 4. kvartal 2015.
B22 Livmoderhalskræft
Standardforløbstid: Kirurgisk: 28 dage, Medicinsk: 31 dage og Strålebehandling: 35 dage

Region	Andel forløb inden for std.forløbstid, kirurgisk OF4A, pct.	Antal forløb, kirurgisk OF4A	Andel forløb inden for std.forløbstid, medicinsk OF4B, pct.	Antal forløb, medicinsk OF4B	Andel forløb inden for std.forløbstid, strålebeh. OF4C, pct.	Antal forløb, strålebeh. OF4C	Andel forløb, hvor begrundet mistanke afkræftes i udredningsperiode OA1, pct.	Antal forløb, der indgår i beregningen OA1
Nordjylland	-	3	N = 0	N = 0	N = 0	N = 0	59	22
Midtjylland	-	8	-	3	-	9	61	62
Syddanmark	-	3	-	2	100	14	39	41
Hovedstaden	-	1	-	1	-	9	89	18
Sjælland	N = 0	N = 0	N = 0	N = 0	N = 0	N = 0	0	N = 0
Hele landet	80	15	-	6	91	32	58	143

Kilde: Landpatientregisteret per 9. februar 2016, Sundhedsdatastyrelsen

Anmærkning: Der tages forbehold for foreløbige tal.

OF4A 'samlet tid til behandling, kirurgisk' angiver perioden fra henvisning til pakkeforløb start til initiale kirurgiske behandling

OF4B 'samlet tid til behandling, medicinsk (kemoterapi)' angiver perioden fra henvisning til pakkeforløb start til initiale medicinsk onkologiske behandling start (kemoterapi)

OF4C 'samlet tid til behandling, strålebehandling' angiver perioden fra henvisning til pakkeforløb start til initiale strålebehandling start

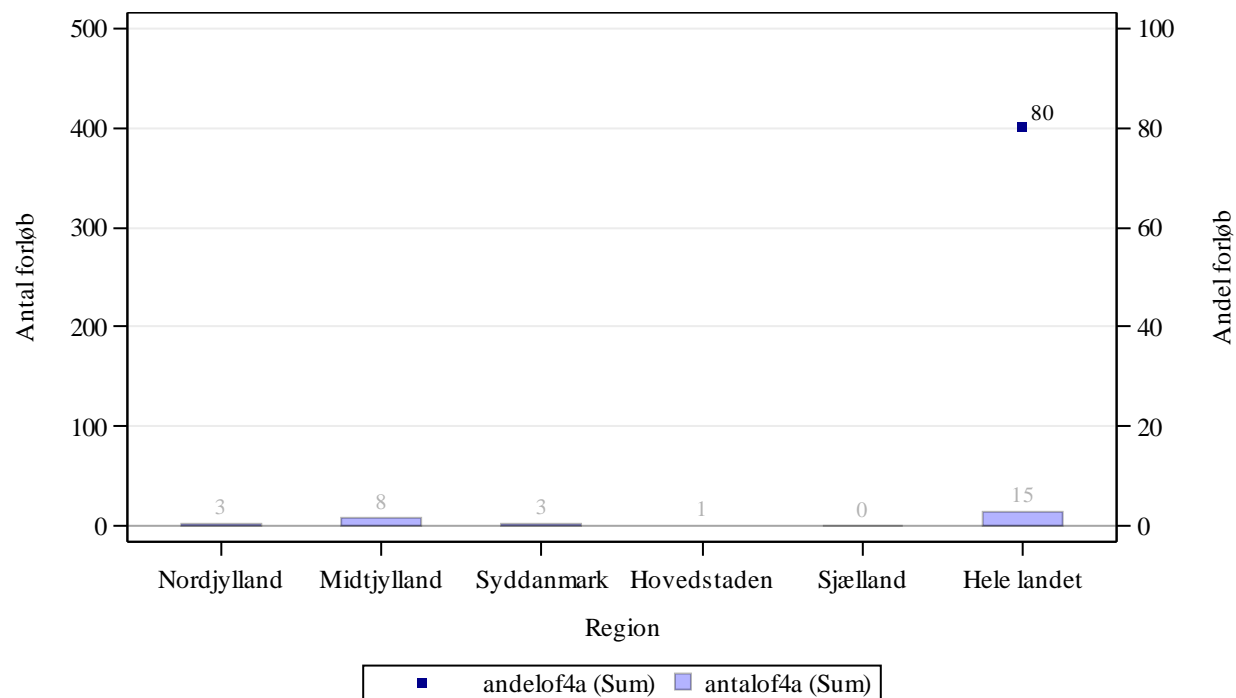
OA1 aktivitetsindikator 'diagnose afkræftet' angiver andelen af forløb, hvor begrundet mistanke om kræft afkræftes i udredningsperioden

Såfremt der er 10 eller færre forløb i beregningen af andele forløb inden for den angivne standardforløbstid, angives andelen med '-'.

Såfremt der ingen standardforløbstid er, angives andelen med 'Ingen std.tid'.

I tilfælde hvor der endnu ikke er foretaget nogen registreringer eller hvor der er foretaget registreringer, men det endnu ikke er muligt at lave en beregning på baggrund af disse, benævnes andelen med 'N=0'.

Figur 2.22A Andel forløb (OF4A) gennemført inden for angivne standardforløbstid samt antal forløb i alt, fordelt på sygehusregion og indikator, 4. kvartal 2015.
B22 Livmoderhalskræft

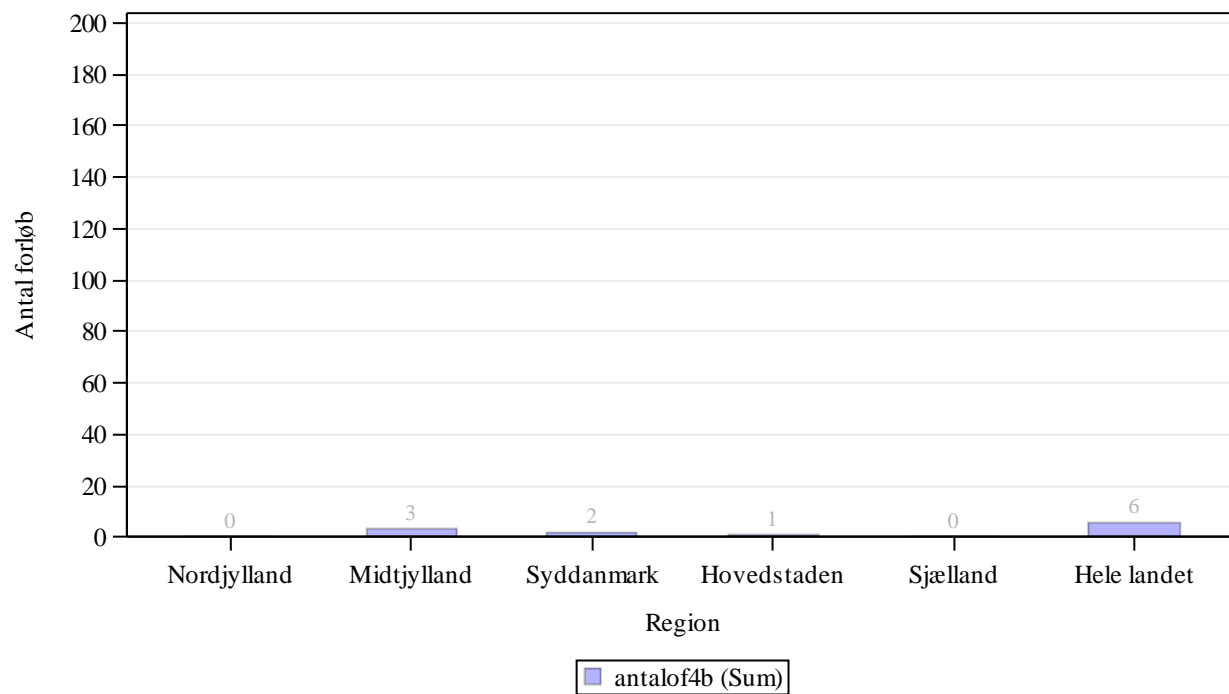


Kilde: Landpatientregisteret per 9. februar 2016, Sundhedsdatastyrelsen

Anmærkning: Der tages forbehold for foreløbige tal.

OF4A 'samlet tid til behandling, kirurgisk' angiver perioden fra henvisning til pakkeforløb start til initiale kirurgiske behandling

Figur 2.22B Andel forløb (OF4B) gennemført inden for angivne standardforløbstid samt antal forløb i alt, fordelt på sygehusregion og indikator, 4. kvartal 2015.
B22 Livmoderhalskræft

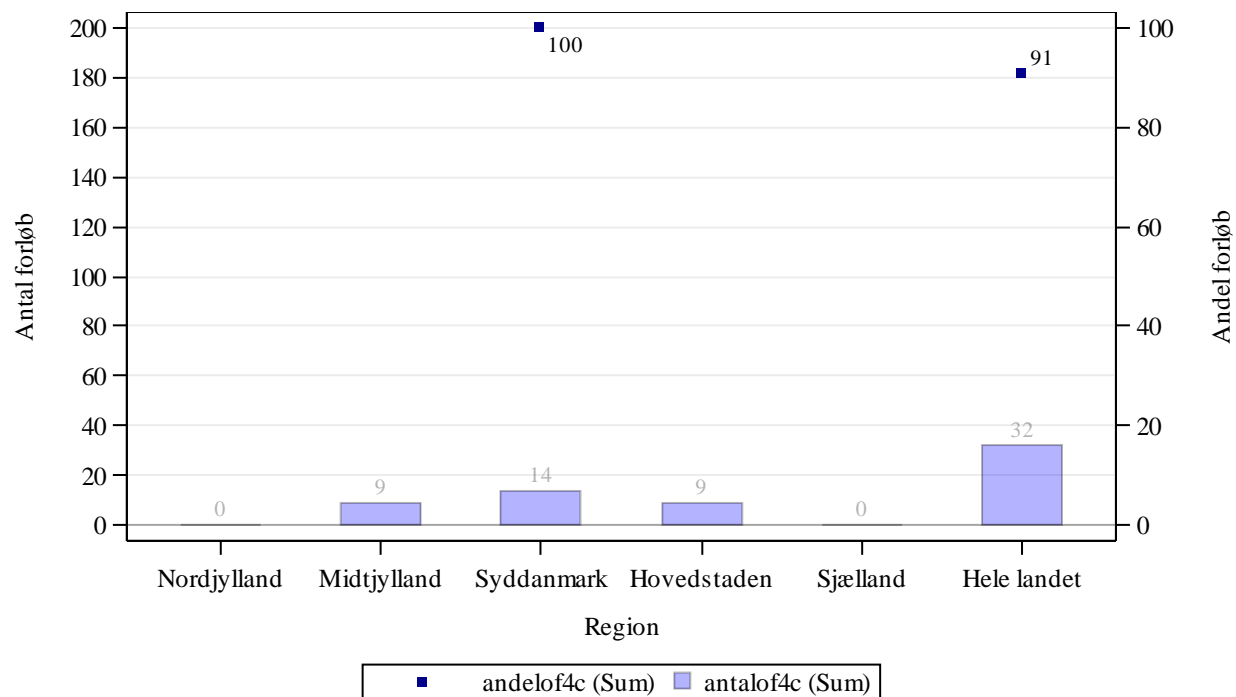


Kilde: Landpatientregisteret per 9. februar 2016, Sundhedsdatastyrelsen

Anmærkning: Der tages forbehold for foreløbige tal.

OF4B 'samlet tid til behandling, medicinsk (kemoterapi)' angiver perioden fra henvisning til pakkeforløb start til initiale medicinsk onkologiske behandling start (kemoterapi)

Figur 2.22C Andel forløb (OF4C) gennemført inden for angivne standardforløbstid samt antal forløb i alt, fordelt på sygehusregion og indikator, 4. kvartal 2015.
B22 Livmoderhalskræft



Kilde: Landpatientregisteret per 9. februar 2016, Sundhedsdatastyrelsen

Anmærkning: Der tages forbehold for foreløbige tal.

OF4C 'samlet tid til behandling, strålebehandling' angiver perioden fra henvisning til pakkeforløb start til initiale strålebehandling start

Tabel 2a.22 Andel forløb (OF4) gennemført inden for angivne standardforløbstider for 3. kvartal 2015 og 4. kvartal 2015 med angivelse af ændring fra det foregående kvartal, fordelt på sygehusregion og indikator, procent. Foregående kvartal baseres på stationære data.

B22 Livmoderhalskræft

Region	Andel forløb OF4A, pct., 3. kvartal 2015.	Andel forløb OF4A, pct., 4. kvartal 2015.	Ændring i andele forløb OF4A, pct.	Andel forløb OF4B, pct., 3. kvartal 2015	Andele forløb OF4B, pct., 4. kvartal 2015	Ændring i andele forløb OF4B, pct.	Andel forløb OF4C, pct., 3. kvartal 2015	Andel forløb OF4C, pct., 4. kvartal 2015	Ændring i andele forløb OF4C, pct.
Nordjylland	-	-	Ikke beregnet	-	N = 0	Ikke beregnet	-	N = 0	Ikke beregnet
Midtjylland	-	-	Ikke beregnet	N = 0	-	Ikke beregnet	-	-	Ikke beregnet
Syddanmark	-	-	Ikke beregnet	-	-	Ikke beregnet	-	100	Ikke beregnet
Hovedstaden	-	-	Ikke beregnet	N = 0	-	Ikke beregnet	-	-	Ikke beregnet
Hele landet	Ikke beregnet	N = 0	Ikke beregnet	Ikke beregnet	N = 0	Ikke beregnet	Ikke beregnet	N = 0	Ikke beregnet
	76	80	4	-	-	Ikke beregnet	80	91	11

Kilde: Landpatientregisteret per 9. februar 2016, Sundhedsdatastyrelsen

Anmærkning: Der tages forbehold for foreløbige tal.

OF4A 'samlet tid til behandling, kirurgisk' angiver perioden fra henvisning til pakkeforløb start til initiale kirurgiske behandling

OF4B 'samlet tid til behandling, medicinsk (kemoterapi)' angiver perioden fra henvisning til pakkeforløb start til initiale medicinsk onkologiske behandling start (kemoterapi)

OF4C 'samlet tid til behandling, strålebehandling' angiver perioden fra henvisning til pakkeforløb start til initiale strålebehandling start

Såfremt der er 10 eller færre forløb i beregningen af andele forløb inden for den angivne standardforløbstid, angives andelen med '-'.
Såfremt der ingen standardforløbstid er, angives andelen med 'Ingen std.tid'.

I tilfælde hvor der endnu ikke er foretaget nogen registreringer eller hvor der er foretaget registreringer, men det endnu ikke er muligt at lave en beregning på baggrund af disse, benævnes andelen med 'N=0'.

I tilfælde hvor der endnu ikke er foretaget nogen registreringer eller hvor der er foretaget registreringer, men det endnu ikke er muligt at lave en beregning på baggrund af disse, benævnes differencen med 'Ikke beregnet'. Denne benævnelse anvendes også i tilfælde, hvor de bagvedliggende andele er beregnet på baggrund af 10 eller færre forløb.

Tabel 2.23 Andel forløb (OF4) gennemført inden for angivne standardforløbstider samt aktivitetsindikator (OA1), fordelt på sygehusregion og indikator, 4. kvartal 2015.
B23 Kræft i hjernen
Standardforløbstid: Kirurgisk: 22 dage, Medicinsk: Ingen standardforløbstid og Strålebehandling: Ingen standardforløbstid

Region	Andel forløb inden for std.forløbstid, kirurgisk OF4A, pct.	Antal forløb, kirurgisk OF4A	Andel forløb inden for std.forløbstid, medicinsk OF4B, pct.	Antal forløb, medicinsk OF4B	Andel forløb inden for std.forløbstid, strålebeh. OF4C, pct.	Antal forløb, strålebeh. OF4C	Andel forløb, hvor begrundet mistanke afkræftes i udredningsperiode OA1, pct.	Antal forløb, der indgår i beregningen OA1
Nordjylland	N = 0	N = 0	Ingen std.tid	N = 0	Ingen std.tid	3	91	81
Midtjylland	-	10	Ingen std.tid	N = 0	Ingen std.tid	N = 0	87	94
Syddanmark	95	21	Ingen std.tid	N = 0	Ingen std.tid	N = 0	84	243
Hovedstaden	81	16	Ingen std.tid	N = 0	Ingen std.tid	N = 0	74	89
Sjælland	-	6	Ingen std.tid	N = 0	Ingen std.tid	N = 0	88	78
Hele landet	85	53	Ingen std.tid	N = 0	Ingen std.tid	3	85	585

Kilde: Landpatientregisteret per 9. februar 2016, Sundhedsdatastyrelsen

Anmærkning: Der tages forbehold for foreløbige tal.

OF4A 'samlet tid til behandling, kirurgisk' angiver perioden fra henvisning til pakkeforløb start til initiale kirurgiske behandling

OF4B 'samlet tid til behandling, medicinsk (kemoterapi)' angiver perioden fra henvisning til pakkeforløb start til initiale medicinsk onkologiske behandling start (kemoterapi)

OF4C 'samlet tid til behandling, strålebehandling' angiver perioden fra henvisning til pakkeforløb start til initiale strålebehandling start

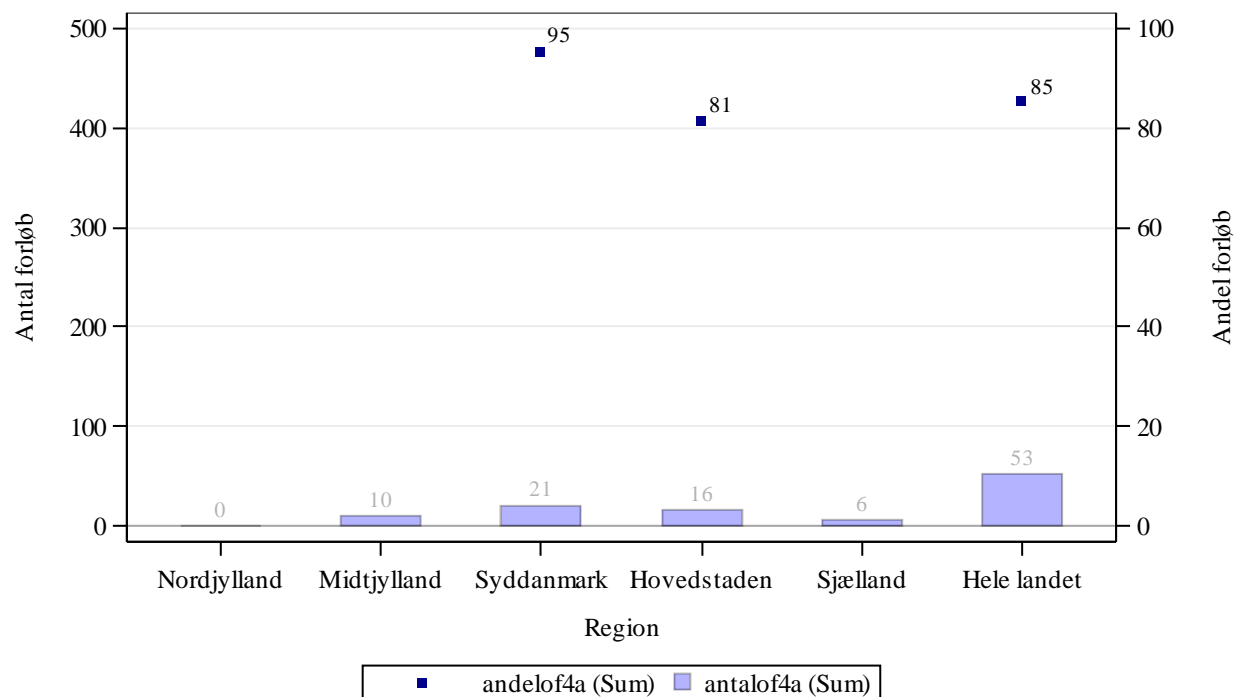
OA1 aktivitetsindikator 'diagnose afkræftet' angiver andelen af forløb, hvor begrundet mistanke om kræft afkræftes i udredningsperioden

Såfremt der er 10 eller færre forløb i beregningen af andele forløb inden for den angivne standardforløbstid, angives andelen med '-'.

Såfremt der ingen standardforløbstid er, angives andelen med 'Ingen std.tid'.

I tilfælde hvor der endnu ikke er foretaget nogen registreringer eller hvor der er foretaget registreringer, men det endnu ikke er muligt at lave en beregning på baggrund af disse, benævnes andelen med 'N=0'.

Figur 2.23A Andel forløb (OF4A) gennemført inden for angivne standardforløbstid samt antal forløb i alt, fordelt på sygehusregion og indikator, 4. kvartal 2015.
B23 Kræft i hjernen



Kilde: Landpatientregisteret per 9. februar 2016, Sundhedsdatastyrelsen

Anmærkning: Der tages forbehold for foreløbige tal.

OF4A 'samlet tid til behandling, kirurgisk' angiver perioden fra henvisning til pakkeforløb start til initiale kirurgiske behandling

Tabel 2a.23 Andel forløb (OF4) gennemført inden for angivne standardforløbstider for 3. kvartal 2015 og 4. kvartal 2015 med angivelse af ændring fra det foregående kvartal, fordelt på sygehusregion og indikator, procent. Foregående kvartal baseres på stationære data.

B23 Kræft i hjernen

Region	Andel forløb OF4A, pct., 3. kvartal 2015.	Andel forløb OF4A, pct., 4. kvartal 2015.	Ændring i andele forløb OF4A, pct.	Andel forløb OF4B, pct., 3. kvartal 2015	Andele forløb OF4B, pct., 4. kvartal 2015	Ændring i andele forløb OF4B, pct.	Andel forløb OF4C, pct., 3. kvartal 2015	Andel forløb OF4C, pct., 4. kvartal 2015	Ændring i andele forløb OF4C, pct.
Nordjylland	N = 0	N = 0	Ikke beregnet	Ingen std.tid	Ingen std.tid	Ingen std.tid	Ingen std.tid	Ingen std.tid	Ingen std.tid
Midtjylland	-	-	Ikke beregnet	Ingen std.tid	Ingen std.tid	Ingen std.tid	Ingen std.tid	Ingen std.tid	Ingen std.tid
Syddanmark	92	95	3	Ingen std.tid	Ingen std.tid	Ingen std.tid	Ingen std.tid	Ingen std.tid	Ingen std.tid
Hovedstaden	95	81	-14	Ingen std.tid	Ingen std.tid	Ingen std.tid	Ingen std.tid	Ingen std.tid	Ingen std.tid
Sjælland	73	-	Ikke beregnet	Ingen std.tid	Ingen std.tid	Ingen std.tid	Ingen std.tid	Ingen std.tid	Ingen std.tid
Hele landet	92	85	-7	Ingen std.tid	Ingen std.tid	Ingen std.tid	Ingen std.tid	Ingen std.tid	Ingen std.tid

Kilde: Landpatientregisteret per 9. februar 2016, Sundhedsdatastyrelsen

Anmærkning: Der tages forbehold for foreløbige tal.

OF4A 'samlet tid til behandling, kirurgisk' angiver perioden fra henvisning til pakkeforløb start til initiale kirurgiske behandling

OF4B 'samlet tid til behandling, medicinsk (kemoterapi)' angiver perioden fra henvisning til pakkeforløb start til initiale medicinsk onkologiske behandling start (kemoterapi)

OF4C 'samlet tid til behandling, strålebehandling' angiver perioden fra henvisning til pakkeforløb start til initiale strålebehandling start

Såfremt der er 10 eller færre forløb i beregningen af andele forløb inden for den angivne standardforløbstid, angives andelen med '-'.
Såfremt der ingen standardforløbstid er, angives andelen med 'Ingen std.tid'.

I tilfælde hvor der endnu ikke er foretaget nogen registreringer eller hvor der er foretaget registreringer, men det endnu ikke er muligt at lave en beregning på baggrund af disse, benævnes andelen med 'N=0'.

I tilfælde hvor der endnu ikke er foretaget nogen registreringer eller hvor der er foretaget registreringer, men det endnu ikke er muligt at lave en beregning på baggrund af disse, benævnes differencen med 'Ikke beregnet'. Denne benævnelse anvendes også i tilfælde, hvor de bagvedliggende andele er beregnet på baggrund af 10 eller færre forløb.

Tabel 2.24 Andel forløb (OF4) gennemført inden for angivne standardforløbstider samt aktivitetsindikator (OA1), fordelt på sygehusregion og indikator, 4. kvartal 2015.

B24 Kræft i øje og orbita

Standardforløbstid: Kirurgisk: Ingen standardforløbstid, Medicinsk: Ingen standardforløbstid og Strålebehandling: Ingen standardforløbstid

Region	Andel forløb inden for std.forløbstid, kirurgisk OF4A, pct.	Antal forløb, kirurgisk OF4A	Andel forløb inden for std.forløbstid, medicinsk OF4B, pct.	Antal forløb, medicinsk OF4B	Andel forløb inden for std.forløbstid, strålebeh. OF4C, pct.	Antal forløb, strålebeh. OF4C	Andel forløb, hvor begrundet mistanke afkræftes i udredningsperiode OA1, pct.	Antal forløb, der indgår i beregningen OA1
Midtjylland	Ingen std.tid	N = 0	Ingen std.tid	N = 0	Ingen std.tid	4	85	48
Hovedstaden	Ingen std.tid	1	Ingen std.tid	N = 0	Ingen std.tid	2	-	9
Hele landet	Ingen std.tid	1	Ingen std.tid	N = 0	Ingen std.tid	6	72	57

Kilde: Landpatientregisteret per 9. februar 2016, Sundhedsdatastyrelsen

Anmærkning: Der tages forbehold for foreløbige tal.

OF4A 'samlet tid til behandling, kirurgisk' angiver perioden fra henvisning til pakkeforløb start til initiale kirurgiske behandling

OF4B 'samlet tid til behandling, medicinsk (kemoterapi)' angiver perioden fra henvisning til pakkeforløb start til initiale medicinsk onkologiske behandling start (kemoterapi)

OF4C 'samlet tid til behandling, strålebehandling' angiver perioden fra henvisning til pakkeforløb start til initiale strålebehandling start

OA1 aktivitetsindikator 'diagnose afkræftet' angiver andelen af forløb, hvor begrundet mistanke om kræft afkræftes i udredningsperioden

Såfremt der er 10 eller færre forløb i beregningen af andele forløb inden for den angivne standardforløbstid, angives andelen med '-'.
Såfremt der ingen standardforløbstid er, angives andelen med 'Ingen std.tid'.

Såfremt der ingen standardforløbstid er, angives andelen med 'Ingen std.tid'.

I tilfælde hvor der endnu ikke er foretaget nogen registreringer eller hvor der er foretaget registreringer, men det endnu ikke er muligt at lave en beregning på baggrund af disse, benævnes andelen med 'N=0'

Tabel 2a.24 Andel forløb (OF4) gennemført inden for angivne standardforløbstider for 3. kvartal 2015 og 4. kvartal 2015 med angivelse af ændring fra det foregående kvartal, fordelt på sygehusregion og indikator, procent. Foregående kvartal baseres på stationære data.

B24 Kræft i øje og orbita

Region	Andel forløb OF4A, pct., 3. kvartal 2015.	Andel forløb OF4A, pct., 4. kvartal 2015.	Ændring i andele forløb OF4A, pct.	Andel forløb OF4B, pct., 3. kvartal 2015	Andele forløb OF4B, pct., 4. kvartal 2015	Ændring i andele forløb OF4B, pct.	Andel forløb OF4C, pct., 3. kvartal 2015	Andel forløb OF4C, pct., 4. kvartal 2015	Ændring i andele forløb OF4C, pct.
Midtjylland	Ingen std.tid	Ingen std.tid	Ingen std.tid	Ingen std.tid	Ingen std.tid	Ingen std.tid	Ingen std.tid	Ingen std.tid	Ingen std.tid
Hovedstaden	Ingen std.tid	Ingen std.tid	Ingen std.tid	Ingen std.tid	Ingen std.tid	Ingen std.tid	Ingen std.tid	Ingen std.tid	Ingen std.tid
Hele landet	Ingen std.tid	Ingen std.tid	Ingen std.tid	Ingen std.tid	Ingen std.tid	Ingen std.tid	Ingen std.tid	Ingen std.tid	Ingen std.tid

Kilde: Landpatientregisteret per 9. februar 2016, Sundhedsdatastyrelsen

Anmærkning: Der tages forbehold for foreløbige tal.

OF4A 'samlet tid til behandling, kirurgisk' angiver perioden fra henvisning til pakkeforløb start til initiale kirurgiske behandling

OF4B 'samlet tid til behandling, medicinsk (kemoterapi)' angiver perioden fra henvisning til pakkeforløb start til initiale medicinsk onkologiske behandling start (kemoterapi)

OF4C 'samlet tid til behandling, strålebehandling' angiver perioden fra henvisning til pakkeforløb start til initiale strålebehandling start

Såfremt der er 10 eller færre forløb i beregningen af andele forløb inden for den angivne standardforløbstid, angives andelen med '-'.
Såfremt der ingen standardforløbstid er, angives andelen med 'Ingen std.tid'.

I tilfælde hvor der endnu ikke er foretaget nogen registreringer eller hvor der er foretaget registreringer, men det endnu ikke er muligt at lave en beregning på baggrund af disse, benævnes andelen med 'N=0'.

I tilfælde hvor der endnu ikke er foretaget nogen registreringer eller hvor der er foretaget registreringer, men det endnu ikke er muligt at lave en beregning på baggrund af disse, benævnes differencen med 'Ikke beregnet'. Denne benævnelse anvendes også i tilfælde, hvor de bagvedliggende andele er beregnet på baggrund af 10 eller færre forløb.

Tabel 2.25 Andel forløb (OF4) gennemført inden for angivne standardforløbstider samt aktivitetsindikator (OA1), fordelt på sygehusregion og indikator, 4. kvartal 2015.

B25 Modernærkekræft i hud

Standardforløbstid: Kirurgisk: 31 dage, Medicinsk: Ingen standardforløbstid og Strålebehandling: Ingen standardforløbstid

Region	Andel forløb inden for std.forløbstid, kirurgisk OF4A, pct.	Antal forløb, kirurgisk OF4A	Andel forløb inden for std.forløbstid, medicinsk OF4B, pct.	Antal forløb, medicinsk OF4B	Andel forløb inden for std.forløbstid, strålebeh. OF4C, pct.	Antal forløb, strålebeh. OF4C	Andel forløb, hvor begrundet mistanke afkræftes i udredningsperiode OA1, pct.	Antal forløb, der indgår i beregningen OA1
Nordjylland	99	106	Ingen std.tid	N = 0	Ingen std.tid	N = 0	3	117
Midtjylland	99	78	Ingen std.tid	N = 0	Ingen std.tid	N = 0	50	163
Syddanmark	97	113	Ingen std.tid	N = 0	Ingen std.tid	N = 0	72	520
Hovedstaden	97	109	Ingen std.tid	N = 0	Ingen std.tid	N = 0	57	381
Sjælland	96	80	Ingen std.tid	N = 0	Ingen std.tid	N = 0	47	189
Hele landet	98	486	Ingen std.tid	N = 0	Ingen std.tid	N = 0	56	1370

Kilde: Landpatientregisteret per 9. februar 2016, Sundhedsdatastyrelsen

Anmærkning: Der tages forbehold for foreløbige tal.

OF4A 'samlet tid til behandling, kirurgisk' angiver perioden fra henvisning til pakkeforløb start til initiale kirurgiske behandling

OF4B 'samlet tid til behandling, medicinsk (kemoterapi)' angiver perioden fra henvisning til pakkeforløb start til initiale medicinsk onkologiske behandling start (kemoterapi)

OF4C 'samlet tid til behandling, strålebehandling' angiver perioden fra henvisning til pakkeforløb start til initiale strålebehandling start

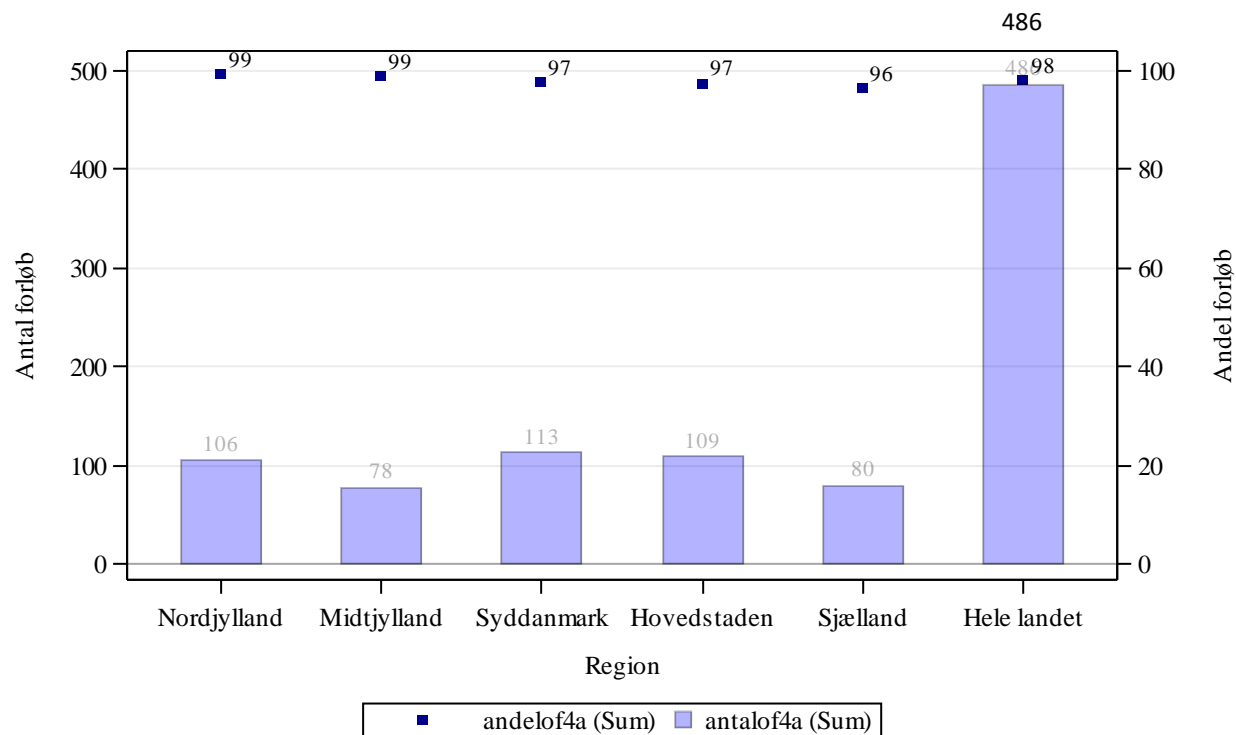
OA1 aktivitetsindikator 'diagnose afkræftet' angiver andelen af forløb, hvor begrundet mistanke om kræft afkræftes i udredningsperioden

Såfremt der er 10 eller færre forløb i beregningen af andele forløb inden for den angivne standardforløbstid, angives andelen med '-'

Såfremt der ingen standardforløbstid er, angives andelen med 'Ingen std.tid'.

I tilfælde hvor der endnu ikke er foretaget nogen registreringer eller hvor der er foretaget registreringer, men det endnu ikke er muligt at lave en beregning på baggrund af disse, benævnes andelen med 'N=0'

Figur 2.25A Andel forløb (OF4A) gennemført inden for angivne standardforløbstid samt antal forløb i alt, fordelt på sygehusregion og indikator, 4. kvartal 2015.
B25 Modernmærkekræft i hud



Kilde: Landpatientregisteret per 9. februar 2016, Sundhedsdatastyrelsen

Anmærkning: Der tages forbehold for foreløbige tal.

OF4A 'samlet tid til behandling, kirurgisk' angiver perioden fra henvisning til pakkeforløb start til initiale kirurgiske behandling

Tabel 2a.25 Andel forløb (OF4) gennemført inden for angivne standardforløbstider for 3. kvartal 2015 og 4. kvartal 2015 med angivelse af ændring fra det foregående kvartal, fordelt på sygehusregion og indikator, procent. Foregående kvartal baseres på stationære data.

B25 Modermærkekræft i hud

Region	Andel forløb OF4A, pct., 3. kvartal 2015.	Andel forløb OF4A, pct., 4. kvartal 2015.	Ændring i andele forløb OF4A, pct.	Andel forløb OF4B, pct., 3. kvartal 2015	Andele forløb OF4B, pct., 4. kvartal 2015	Ændring i andele forløb OF4B, pct.	Andel forløb OF4C, pct., 3. kvartal 2015	Andel forløb OF4C, pct., 4. kvartal 2015	Ændring i andele forløb OF4C, pct.
Nordjylland	99	99	-0	Ingen std.tid	Ingen std.tid	Ingen std.tid	Ingen std.tid	Ingen std.tid	Ingen std.tid
Midtjylland	99	99	0	Ingen std.tid	Ingen std.tid	Ingen std.tid	Ingen std.tid	Ingen std.tid	Ingen std.tid
Syddanmark	100	97	-3	Ingen std.tid	Ingen std.tid	Ingen std.tid	Ingen std.tid	Ingen std.tid	Ingen std.tid
Hovedstaden	94	97	3	Ingen std.tid	Ingen std.tid	Ingen std.tid	Ingen std.tid	Ingen std.tid	Ingen std.tid
Sjælland	91	96	6	Ingen std.tid	Ingen std.tid	Ingen std.tid	Ingen std.tid	Ingen std.tid	Ingen std.tid
Hele landet	97	98	1	Ingen std.tid	Ingen std.tid	Ingen std.tid	Ingen std.tid	Ingen std.tid	Ingen std.tid

Kilde: Landpatientregisteret per 9. februar 2016, Sundhedsdatastyrelsen

Anmærkning: Der tages forbehold for foreløbige tal.

OF4A 'samlet tid til behandling, kirurgisk' angiver perioden fra henvisning til pakkeforløb start til initiale kirurgiske behandling

OF4B 'samlet tid til behandling, medicinsk (kemoterapi)' angiver perioden fra henvisning til pakkeforløb start til initiale medicinsk onkologiske behandling start (kemoterapi)

OF4C 'samlet tid til behandling, strålebehandling' angiver perioden fra henvisning til pakkeforløb start til initiale strålebehandling start

Såfremt der er 10 eller færre forløb i beregningen af andele forløb inden for den angivne standardforløbstid, angives andelen med '-'.
Såfremt der ingen standardforløbstid er, angives andelen med 'Ingen std.tid'.

I tilfælde hvor der endnu ikke er foretaget nogen registreringer eller hvor der er foretaget registreringer, men det endnu ikke er muligt at lave en beregning på baggrund af disse, benævnes andelen med 'N=0'.

I tilfælde hvor der endnu ikke er foretaget nogen registreringer eller hvor der er foretaget registreringer, men det endnu ikke er muligt at lave en beregning på baggrund af disse, benævnes differencen med 'Ikke beregnet'. Denne benævnelse anvendes også i tilfælde, hvor de bagvedliggende andele er beregnet på baggrund af 10 eller færre forløb.

Tabel 2.26 Andel forløb (OF4) gennemført inden for angivne standardforløbstider samt aktivitetsindikator (OA1), fordelt på sygehusregion og indikator, 4. kvartal 2015.

B26 Lungekræft

Standardforløbstid: Kirurgisk: 44 dage, Medicinsk: 41 dage og Strålebehandling: 45 dage

Region	Andel forløb inden for std.forløbstid, kirurgisk OF4A, pct.	Antal forløb, kirurgisk OF4A	Andel forløb inden for std.forløbstid, medicinsk OF4B, pct.	Antal forløb, medicinsk OF4B	Andel forløb inden for std.forløbstid, strålebeh. OF4C, pct.	Antal forløb, strålebeh. OF4C	Andel forløb, hvor begrundet mistanke afkræftes i udredningsperiode OA1, pct.	Antal forløb, der indgår i beregningen OA1
Nordjylland	79	38	92	39	91	23	30	204
Midtjylland	87	23	93	84	70	56	63	742
Syddanmark	84	38	92	83	79	58	74	1098
Hovedstaden	58	45	85	74	87	31	73	1194
Sjælland	43	28	86	76	74	31	55	465
Hele landet	70	172	89	356	78	199	67	3703

Kilde: Landpatientregisteret per 9. februar 2016, Sundhedsdatastyrelsen

Anmærkning: Der tages forbehold for foreløbige tal.

OF4A 'samlet tid til behandling, kirurgisk' angiver perioden fra henvisning til pakkeforløb start til initiale kirurgiske behandling

OF4B 'samlet tid til behandling, medicinsk (kemoterapi)' angiver perioden fra henvisning til pakkeforløb start til initiale medicinsk onkologiske behandling start (kemoterapi)

OF4C 'samlet tid til behandling, strålebehandling' angiver perioden fra henvisning til pakkeforløb start til initiale strålebehandling start

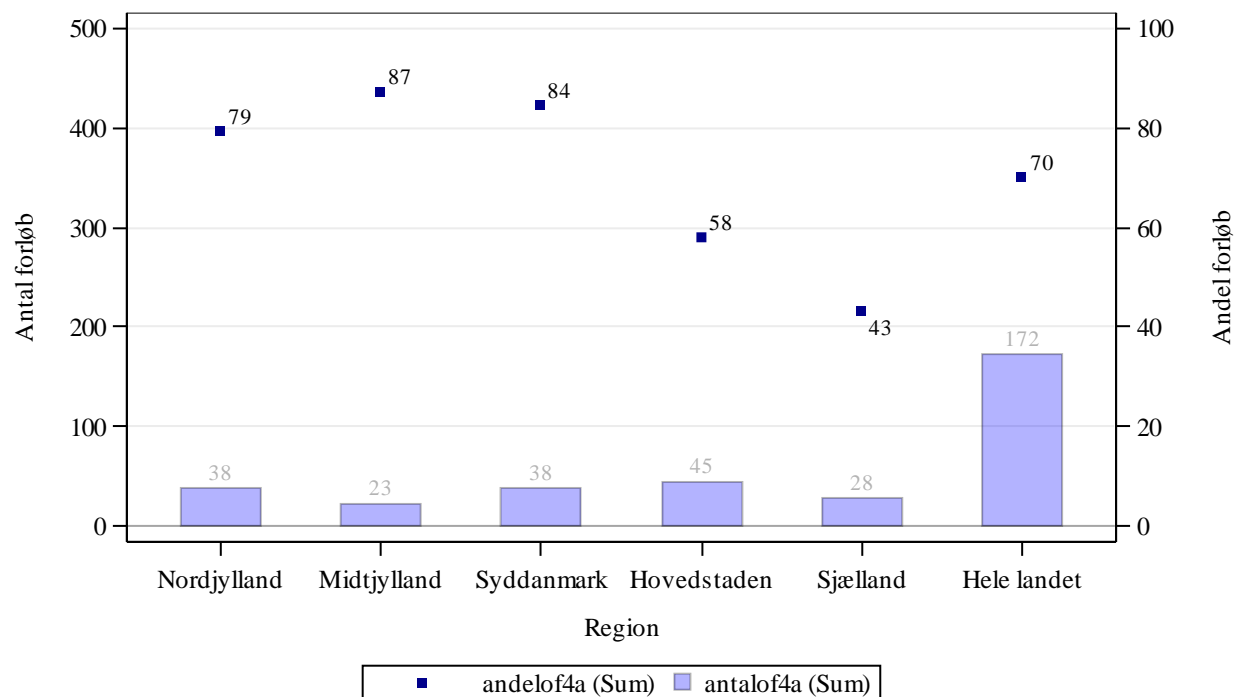
OA1 aktivitetsindikator 'diagnose afkræftet' angiver andelen af forløb, hvor begrundet mistanke om kræft afkræftes i udredningsperioden

Såfremt der er 10 eller færre forløb i beregningen af andele forløb inden for den angivne standardforløbstid, angives andelen med '-'

Såfremt der ingen standardforløbstid er, angives andelen med 'Ingen std.tid'.

I tilfælde hvor der endnu ikke er foretaget nogen registreringer eller hvor der er foretaget registreringer, men det endnu ikke er muligt at lave en beregning på baggrund af disse, benævnes andelen med 'N=0'.

Figur 2.26A Andel forløb (OF4A) gennemført inden for angivne standardforløbstid samt antal forløb i alt, fordelt på sygehusregion og indikator, 4. kvartal 2015.
B26 Lungekræft

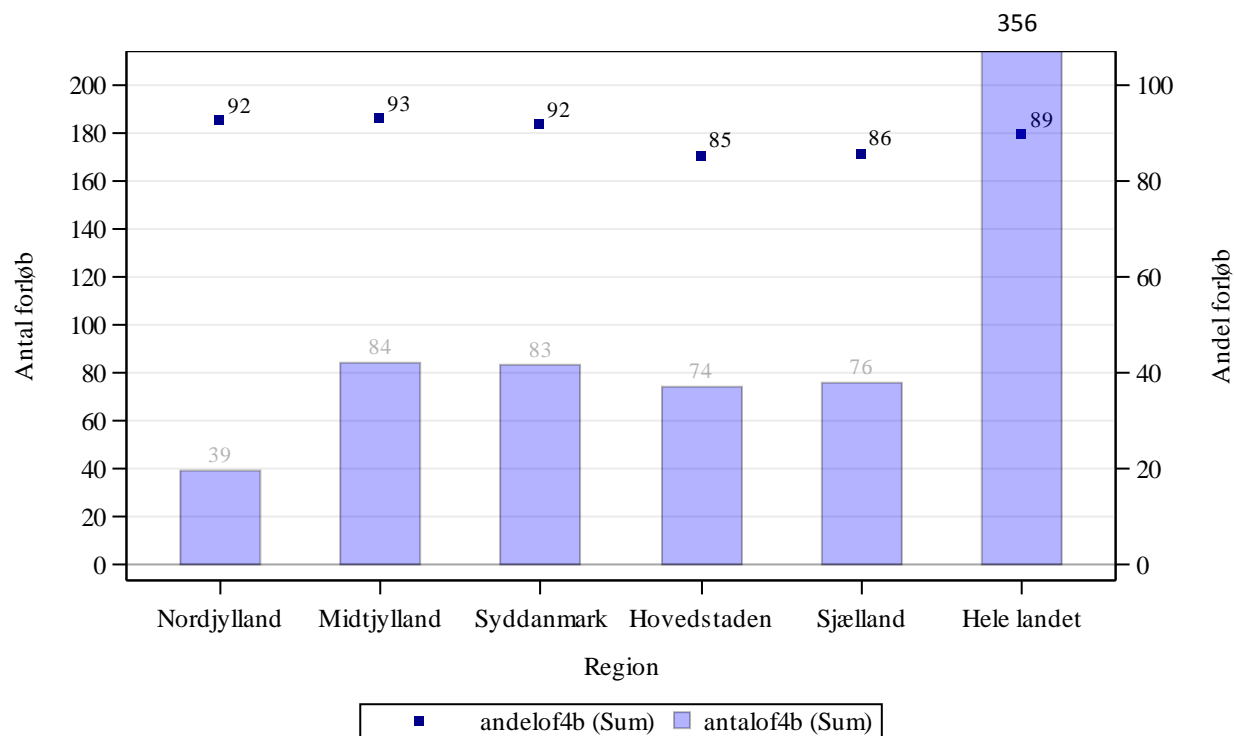


Kilde: Landpatientregisteret per 9. februar 2016, Sundhedsdatastyrelsen

Anmærkning: Der tages forbehold for foreløbige tal.

OF4A 'samlet tid til behandling, kirurgisk' angiver perioden fra henvisning til pakkeforløb start til initiale kirurgiske behandling

Figur 2.26B Andel forløb (OF4B) gennemført inden for angivne standardforløbstid samt antal forløb i alt, fordelt på sygehusregion og indikator, 4. kvartal 2015.
B26 Lungekræft

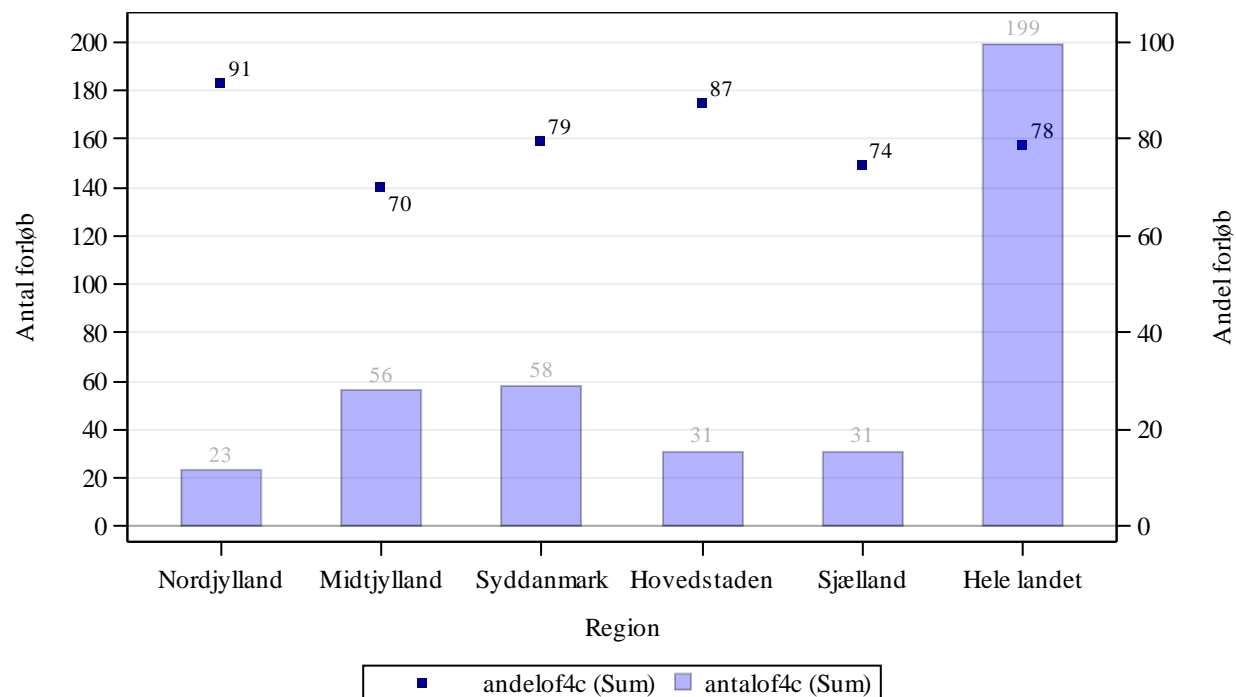


Kilde: Landpatientregisteret per 9. februar 2016, Sundhedsdatastyrelsen

Anmærkning: Der tages forbehold for foreløbige tal.

OF4B 'samlet tid til behandling, medicinsk (kemoterapi)' angiver perioden fra henvisning til pakkeforløb start til initiale medicinsk onkologiske behandling start (kemoterapi)

Figur 2.26C Andel forløb (OF4C) gennemført inden for angivne standardforløbstid samt antal forløb i alt, fordelt på sygehusregion og indikator, 4. kvartal 2015.
B26 Lungekræft



Kilde: Landpatientregisteret per 9. februar 2016, Sundhedsdatastyrelsen

Anmærkning: Der tages forbehold for foreløbige tal.

OF4C 'samlet tid til behandling, strålebehandling' angiver perioden fra henvisning til pakkeforløb start til initiale strålebehandling start

Tabel 2a.26 Andel forløb (OF4) gennemført inden for angivne standardforløbstider for 3. kvartal 2015 og 4. kvartal 2015 med angivelse af ændring fra det foregående kvartal, fordelt på sygehusregion og indikator, procent. Foregående kvartal baseres på stationære data.

B26 Lungekræft

Region	Andel forløb OF4A, pct., 3. kvartal 2015.	Andel forløb OF4A, pct., 4. kvartal 2015.	Ændring i andele forløb OF4A, pct.	Andel forløb OF4B, pct., 3. kvartal 2015	Andele forløb OF4B, pct., 4. kvartal 2015	Ændring i andele forløb OF4B, pct.	Andel forløb OF4C, pct., 3. kvartal 2015	Andel forløb OF4C, pct., 4. kvartal 2015	Ændring i andele forløb OF4C, pct.
Nordjylland	100	79	-21	92	92	0	93	91	-2
Midtjylland	75	87	12	88	93	5	81	70	-11
Syddanmark	88	84	-4	93	92	-2	77	79	3
Hovedstaden	87	58	-29	87	85	-1	92	87	-5
Sjælland	58	43	-15	81	86	5	88	74	-14
Hele landet	84	70	-14	88	89	1	84	78	-5

Kilde: Landpatientregisteret per 9. februar 2016, Sundhedsdatastyrelsen

Anmærkning: Der tages forbehold for foreløbige tal.

OF4A 'samlet tid til behandling, kirurgisk' angiver perioden fra henvisning til pakkeforløb start til initiale kirurgiske behandling

OF4B 'samlet tid til behandling, medicinsk (kemoterapi)' angiver perioden fra henvisning til pakkeforløb start til initiale medicinsk onkologiske behandling start (kemoterapi)

OF4C 'samlet tid til behandling, strålebehandling' angiver perioden fra henvisning til pakkeforløb start til initiale strålebehandling start

Såfremt der er 10 eller færre forløb i beregningen af andele forløb inden for den angivne standardforløbstid, angives andelen med '-'.
Såfremt der ingen standardforløbstid er, angives andelen med 'Ingen std.tid'.

I tilfælde hvor der endnu ikke er foretaget nogen registreringer eller hvor der er foretaget registreringer, men det endnu ikke er muligt at lave en beregning på baggrund af disse, benævnes andelen med 'N=0'.

I tilfælde hvor der endnu ikke er foretaget nogen registreringer eller hvor der er foretaget registreringer, men det endnu ikke er muligt at lave en beregning på baggrund af disse, benævnes differencen med 'Ikke beregnet'. Denne benævnelse anvendes også i tilfælde, hvor de bagvedliggende andele er beregnet på baggrund af 10 eller færre forløb.

Tabel 2.27 Andel forløb (OF4) gennemført inden for angivne standardforløbstider samt aktivitetsindikator (OA1), fordelt på sygehusregion og indikator, 4. kvartal 2015.

B27 Sarkom i knogle

Standardforløbstid: Kirurgisk: 47 dage, Medicinsk: 44 dage og Strålebehandling: 48 dage

Region	Andel forløb inden for std.forløbstid, kirurgisk OF4A, pct.	Antal forløb, kirurgisk OF4A	Andel forløb inden for std.forløbstid, medicinsk OF4B, pct.	Antal forløb, medicinsk OF4B	Andel forløb inden for std.forløbstid, strålebeh. OF4C, pct.	Antal forløb, strålebeh. OF4C	Andel forløb, hvor begrundet mistanke afkræftes i udredningsperiode OA1, pct.	Antal forløb, der indgår i beregningen OA1
Nordjylland	N = 0	N = 0	N = 0	N = 0	N = 0	N = 0	0	N = 0
Midtjylland	-	8	N = 0	N = 0	N = 0	N = 0	72	50
Hovedstaden	N = 0	N = 0	N = 0	N = 0	N = 0	N = 0	-	3
Hele landet	-	8	N = 0	N = 0	N = 0	N = 0	70	53

Kilde: Landpatientregisteret per 9. februar 2016, Sundhedsdatastyrelsen

Anmærkning: Der tages forbehold for foreløbige tal.

OF4A 'samlet tid til behandling, kirurgisk' angiver perioden fra henvisning til pakkeforløb start til initiale kirurgiske behandling

OF4B 'samlet tid til behandling, medicinsk (kemoterapi)' angiver perioden fra henvisning til pakkeforløb start til initiale medicinsk onkologiske behandling start (kemoterapi)

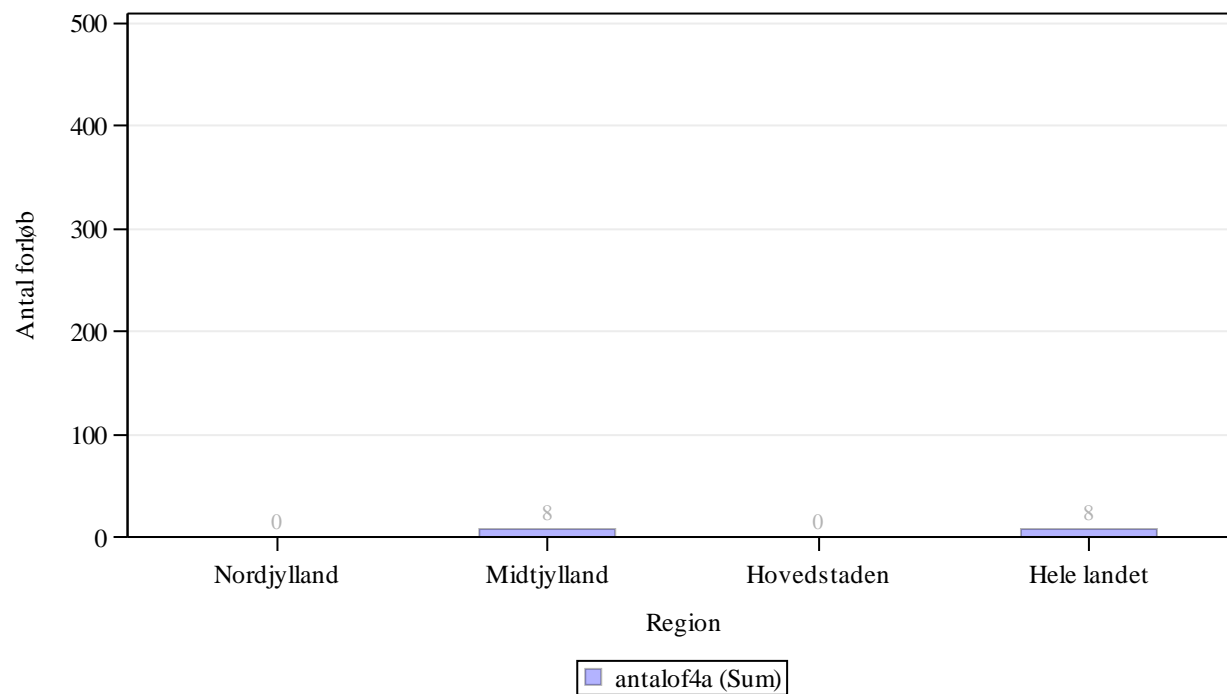
OF4C 'samlet tid til behandling, strålebehandling' angiver perioden fra henvisning til pakkeforløb start til initiale strålebehandling start

OA1 aktivitetsindikator 'diagnose afkræftet' angiver andelen af forløb, hvor begrundet mistanke om kræft afkræftes i udredningsperioden

Såfremt der er 10 eller færre forløb i beregningen af andelen forløb inden for den angivne standardforløbstid, angives andelen med '-'.
Såfremt der ingen standardforløbstid er, angives andelen med 'Ingen std.tid'.

I tilfælde hvor der endnu ikke er foretaget nogen registreringer eller hvor der er foretaget registreringer, men det endnu ikke er muligt at lave en beregning på baggrund af disse, benævnes andelen med 'N=0'.

Figur 2.27A Andel forløb (OF4A) gennemført inden for angivne standardforløbstid samt antal forløb i alt, fordelt på sygehusregion og indikator, 4. kvartal 2015.
B27 Sarkom i knogle

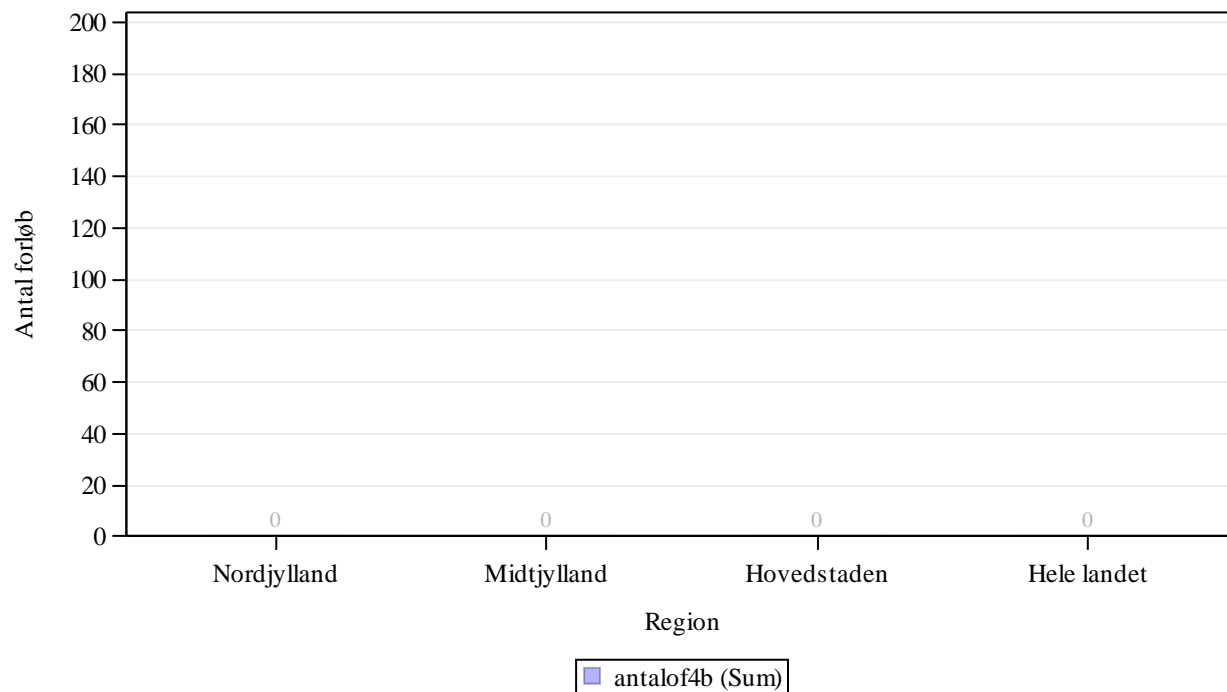


Kilde: Landpatientregisteret per 9. februar 2016, Sundhedsdatastyrelsen

Anmærkning: Der tages forbehold for foreløbige tal.

OF4A 'samlet tid til behandling, kirurgisk' angiver perioden fra henvisning til pakkeforløb start til initiale kirurgiske behandling

Figur 2.27B Andel forløb (OF4B) gennemført inden for angivne standardforløbstid samt antal forløb i alt, fordelt på sygehusregion og indikator, 4. kvartal 2015.
B27 Sarkom i knogle

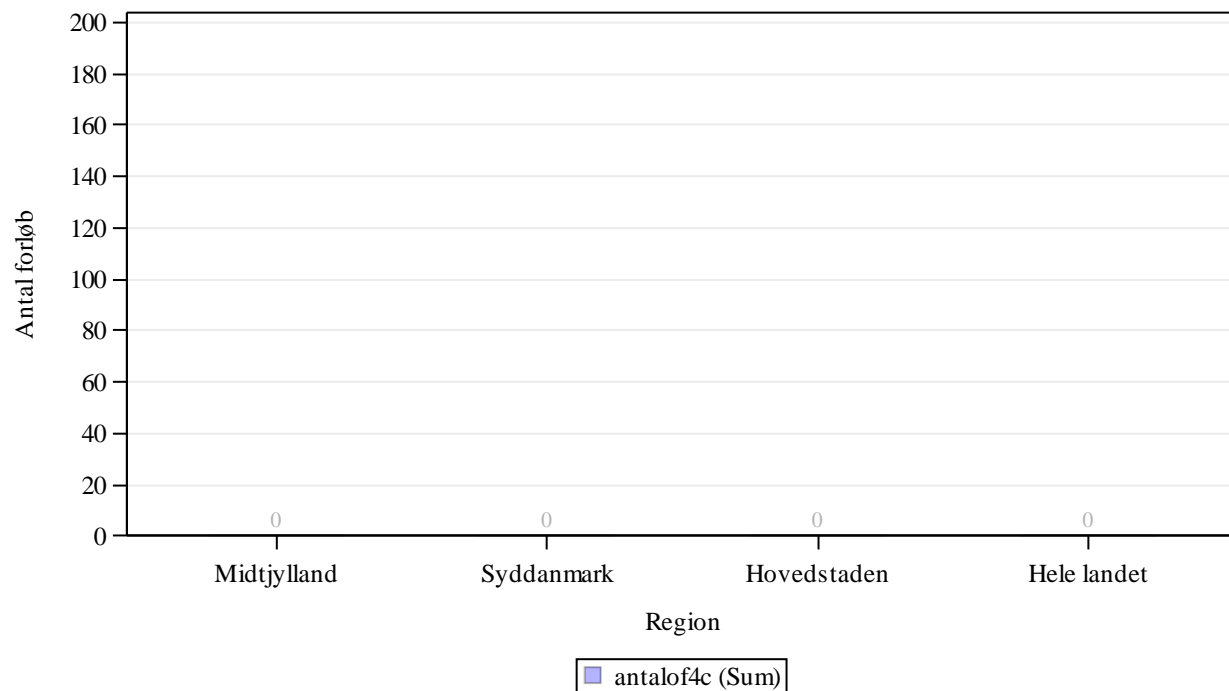


Kilde: Landpatientregisteret per 9. februar 2016, Sundhedsdatastyrelsen

Anmærkning: Der tages forbehold for foreløbige tal.

OF4B 'samlet tid til behandling, medicinsk (kemoterapi)' angiver perioden fra henvisning til pakkeforløb start til initiale medicinsk onkologiske behandling start (kemoterapi)

Figur 2.27C Andel forløb (OF4C) gennemført inden for angivne standardforløbstid samt antal forløb i alt, fordelt på sygehusregion og indikator, 4. kvartal 2015.
B27 Sarkom i knogle



Kilde: Landpatientregisteret per 9. februar 2016, Sundhedsdatastyrelsen

Anmærkning: Der tages forbehold for foreløbige tal.

OF4C 'samlet tid til behandling, strålebehandling' angiver perioden fra henvisning til pakkeforløb start til initiale strålebehandling start

Tabel 2a.27 Andel forløb (OF4) gennemført inden for angivne standardforløbstider for 3. kvartal 2015 og 4. kvartal 2015 med angivelse af ændring fra det foregående kvartal, fordelt på sygehusregion og indikator, procent. Foregående kvartal baseres på stationære data.

B27 Sarkom i knogle

Region	Andel forløb OF4A, pct., 3. kvartal 2015.	Andel forløb OF4A, pct., 4. kvartal 2015.	Ændring i andele forløb OF4A, pct.	Andel forløb OF4B, pct., 3. kvartal 2015	Andele forløb OF4B, pct., 4. kvartal 2015	Ændring i andele forløb OF4B, pct.	Andel forløb OF4C, pct., 3. kvartal 2015	Andel forløb OF4C, pct., 4. kvartal 2015	Ændring i andele forløb OF4C, pct.
Nordjylland	Ikke beregnet	N = 0	Ikke beregnet	Ikke beregnet	N = 0	Ikke beregnet	Ikke beregnet	N = 0	Ikke beregnet
Midtjylland	-	-	Ikke beregnet	-	N = 0	Ikke beregnet	N = 0	N = 0	Ikke beregnet
Hovedstaden	N = 0	N = 0	Ikke beregnet	N = 0	N = 0	Ikke beregnet	N = 0	N = 0	Ikke beregnet
Hele landet	-	-	Ikke beregnet	-	N = 0	Ikke beregnet	N = 0	N = 0	Ikke beregnet

Kilde: Landpatientregisteret per 9. februar 2016, Sundhedsdatastyrelsen

Anmærkning: Der tages forbehold for foreløbige tal.

OF4A 'samlet tid til behandling, kirurgisk' angiver perioden fra henvisning til pakkeforløb start til initiale kirurgiske behandling

OF4B 'samlet tid til behandling, medicinsk (kemoterapi)' angiver perioden fra henvisning til pakkeforløb start til initiale medicinsk onkologiske behandling start (kemoterapi)

OF4C 'samlet tid til behandling, strålebehandling' angiver perioden fra henvisning til pakkeforløb start til initiale strålebehandling start

Såfremt der er 10 eller færre forløb i beregningen af andele forløb inden for den angivne standardforløbstid, angives andelen med '-'.
Såfremt der ingen standardforløbstid er, angives andelen med 'Ingen std.tid'.

I tilfælde hvor der endnu ikke er foretaget nogen registreringer eller hvor der er foretaget registreringer, men det endnu ikke er muligt at lave en beregning på baggrund af disse, benævnes andelen med 'N=0'.

I tilfælde hvor der endnu ikke er foretaget nogen registreringer eller hvor der er foretaget registreringer, men det endnu ikke er muligt at lave en beregning på baggrund af disse, benævnes differencen med 'Ikke beregnet'. Denne benævnelse anvendes også i tilfælde, hvor de bagvedliggende andele er beregnet på baggrund af 10 eller færre forløb.

Tabel 2.29 Andel forløb (OF4) gennemført inden for angivne standardforløbstider samt aktivitetsindikator (OA1), fordelt på sygehusregion og indikator, 4. kvartal 2015.

B29 Sarkom i bløddele

Standardforløbstid: Kirurgisk: 35 dage, Medicinsk: 32 dage og Strålebehandling: 36 dage

Region	Andel forløb inden for std.forløbstid, kirurgisk OF4A, pct.	Antal forløb, kirurgisk OF4A	Andel forløb inden for std.forløbstid, medicinsk OF4B, pct.	Antal forløb, medicinsk OF4B	Andel forløb inden for std.forløbstid, strålebeh. OF4C, pct.	Antal forløb, strålebeh. OF4C	Andel forløb, hvor begrundet mistanke afkræftes i udredningsperiode OA1, pct.	Antal forløb, der indgår i beregningen OA1
Midtjylland	88	26	N = 0	N = 0	-	1	46	85
Syddanmark	N = 0	N = 0	N = 0	N = 0	N = 0	N = 0	0	N = 0
Hovedstaden	-	3	N = 0	N = 0	N = 0	N = 0	36	25
Hele landet	86	29	N = 0	N = 0	-	1	44	110

Kilde: Landpatientregisteret per 9. februar 2016, Sundhedsdatastyrelsen

Anmærkning: Der tages forbehold for foreløbige tal.

OF4A 'samlet tid til behandling, kirurgisk' angiver perioden fra henvisning til pakkeforløb start til initiale kirurgiske behandling

OF4B 'samlet tid til behandling, medicinsk (kemoterapi)' angiver perioden fra henvisning til pakkeforløb start til initiale medicinsk onkologiske behandling start (kemoterapi)

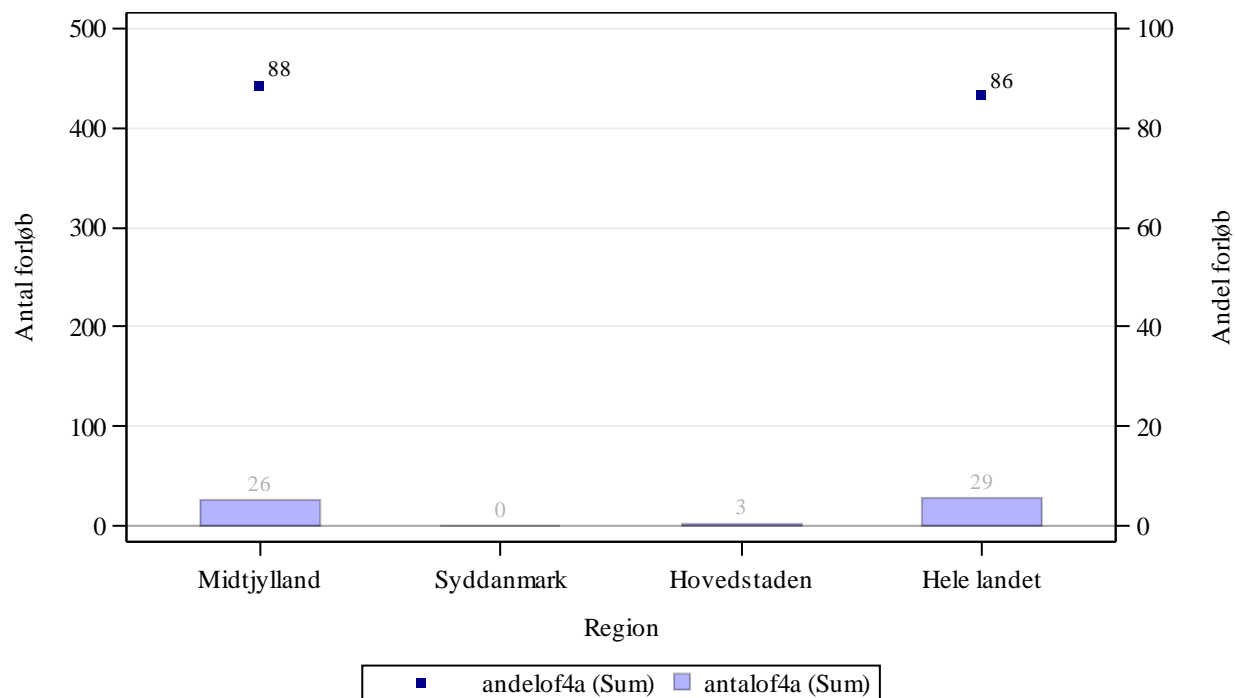
OF4C 'samlet tid til behandling, strålebehandling' angiver perioden fra henvisning til pakkeforløb start til initiale strålebehandling start

OA1 aktivitetsindikator 'diagnose afkræftet' angiver andelen af forløb, hvor begrundet mistanke om kræft afkræftes i udredningsperioden

Såfremt der er 10 eller færre forløb i beregningen af andele forløb inden for den angivne standardforløbstid, angives andelen med '-'.
Såfremt der ingen standardforløbstid er, angives andelen med 'Ingen std.tid'.

I tilfælde hvor der endnu ikke er foretaget nogen registreringer eller hvor der er foretaget registreringer, men det endnu ikke er muligt at lave en beregning på baggrund af disse, benævnes andelen med 'N=0'

Figur 2.29A Andel forløb (OF4A) gennemført inden for angivne standardforløbstid samt antal forløb i alt, fordelt på sygehusregion og indikator, 4. kvartal 2015.
B29 Sarkom i bløddele

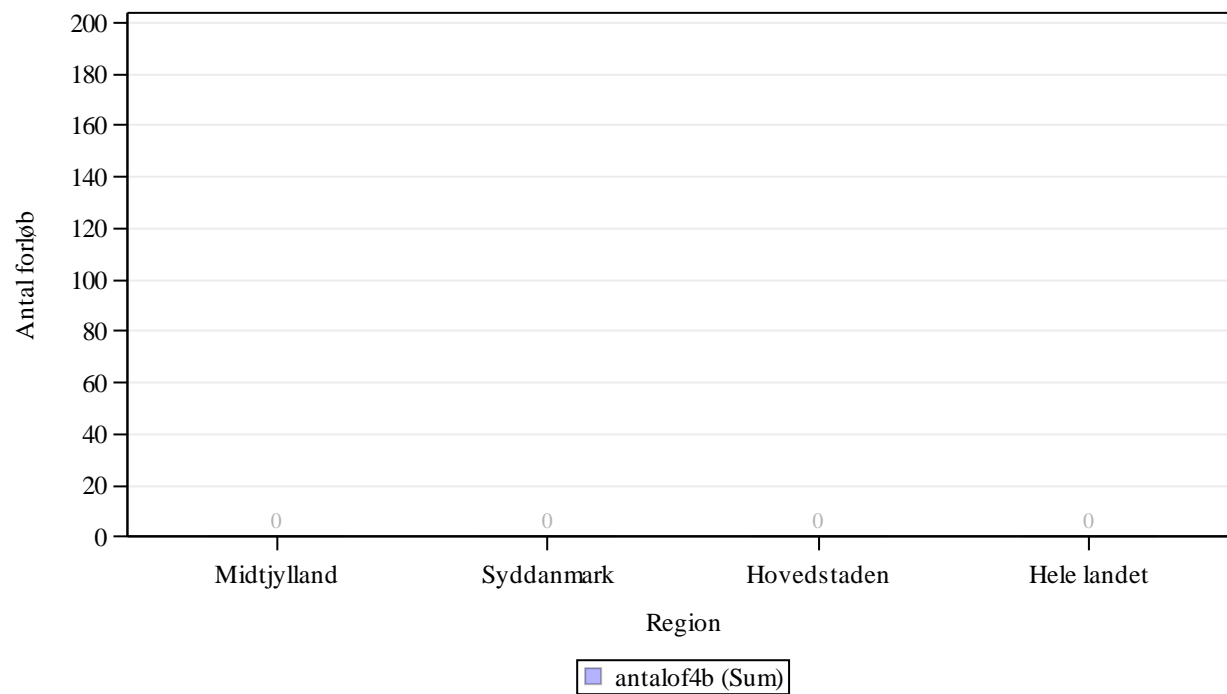


Kilde: Landpatientregisteret per 9. februar 2016, Sundhedsdatastyrelsen

Anmærkning: Der tages forbehold for foreløbige tal.

OF4A 'samlet tid til behandling, kirurgisk' angiver perioden fra henvisning til pakkeforløb start til initiale kirurgiske behandling

Figur 2.29B Andel forløb (OF4B) gennemført inden for angivne standardforløbstid samt antal forløb i alt, fordelt på sygehusregion og indikator, 4. kvartal 2015.
B29 Sarkom i bløddele

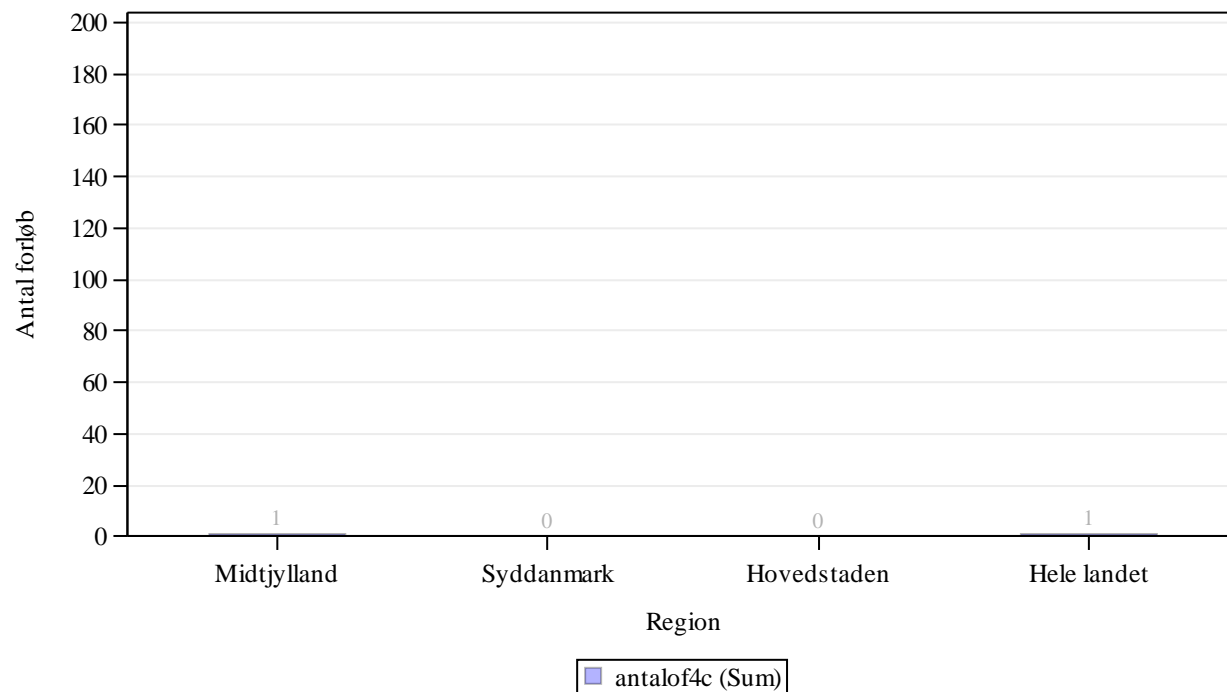


Kilde: Landpatientregisteret per 9. februar 2016, Sundhedsdatastyrelsen

Anmærkning: Der tages forbehold for foreløbige tal.

OF4B 'samlet tid til behandling, medicinsk (kemoterapi)' angiver perioden fra henvisning til pakkeforløb start til initiale medicinsk onkologiske behandling start (kemoterapi)

Figur 2.29C Andel forløb (OF4C) gennemført inden for angivne standardforløbstid samt antal forløb i alt, fordelt på sygehusregion og indikator, 4. kvartal 2015.
B29 Sarkom i bløddele



Kilde: Landpatientregisteret per 9. februar 2016, Sundhedsdatastyrelsen

Anmærkning: Der tages forbehold for foreløbige tal.

OF4C 'samlet tid til behandling, strålebehandling' angiver perioden fra henvisning til pakkeforløb start til initiale strålebehandling start

Tabel 2a.29 Andel forløb (OF4) gennemført inden for angivne standardforløbstider for 3. kvartal 2015 og 4. kvartal 2015 med angivelse af ændring fra det foregående kvartal, fordelt på sygehusregion og indikator, procent. Foregående kvartal baseres på stationære data.

B29 Sarkom i bløddede

Region	Andel forløb OF4A, pct., 3. kvartal 2015.	Andel forløb OF4A, pct., 4. kvartal 2015.	Ændring i andele forløb OF4A, pct.	Andel forløb OF4B, pct., 3. kvartal 2015	Andele forløb OF4B, pct., 4. kvartal 2015	Ændring i andele forløb OF4B, pct.	Andel forløb OF4C, pct., 3. kvartal 2015	Andel forløb OF4C, pct., 4. kvartal 2015	Ændring i andele forløb OF4C, pct.
Midtjylland	96	88	-8	-	N = 0	Ikke beregnet	N = 0	-	Ikke beregnet
Syddanmark	N = 0	N = 0	Ikke beregnet	N = 0	N = 0	Ikke beregnet	N = 0	N = 0	Ikke beregnet
Hovedstaden	-	-	Ikke beregnet	N = 0	N = 0	Ikke beregnet	N = 0	N = 0	Ikke beregnet
Hele landet	97	86	-11	-	N = 0	Ikke beregnet	N = 0	-	Ikke beregnet

Kilde: Landpatientregisteret per 9. februar 2016, Sundhedsdatastyrelsen

Anmærkning: Der tages forbehold for foreløbige tal.

OF4A 'samlet tid til behandling, kirurgisk' angiver perioden fra henvisning til pakkeforløb start til initiale kirurgiske behandling

OF4B 'samlet tid til behandling, medicinsk (kemoterapi)' angiver perioden fra henvisning til pakkeforløb start til initiale medicinsk onkologiske behandling start (kemoterapi)

OF4C 'samlet tid til behandling, strålebehandling' angiver perioden fra henvisning til pakkeforløb start til initiale strålebehandling start

Såfremt der er 10 eller færre forløb i beregningen af andele forløb inden for den angivne standardforløbstid, angives andelen med '-'.
Såfremt der ingen standardforløbstid er, angives andelen med 'Ingen std.tid'.

I tilfælde hvor der endnu ikke er foretaget nogen registreringer eller hvor der er foretaget registreringer, men det endnu ikke er muligt at lave en beregning på baggrund af disse, benævnes andelen med 'N=0'.

I tilfælde hvor der endnu ikke er foretaget nogen registreringer eller hvor der er foretaget registreringer, men det endnu ikke er muligt at lave en beregning på baggrund af disse, benævnes differencen med 'Ikke beregnet'. Denne benævnelse anvendes også i tilfælde, hvor de bagvedliggende andele er beregnet på baggrund af 10 eller færre forløb.

Tabel 2.30 Andel forløb (OF4) gennemført inden for angivne standardforløbstider samt aktivitetsindikator (OA1), fordelt på sygehusregion og indikator, 4. kvartal 2015.
B30 Kræft hos børn
Standardforløbstid: Kirurgisk: Ingen standardforløbstid, Medicinsk: Ingen standardforløbstid og Strålebehandling: Ingen standardforløbstid

Region	Andel forløb inden for std.forløbstid, kirurgisk OF4A, pct.	Antal forløb, kirurgisk OF4A	Andel forløb inden for std.forløbstid, medicinsk OF4B, pct.	Antal forløb, medicinsk OF4B	Andel forløb inden for std.forløbstid, strålebeh. OF4C, pct.	Antal forløb, strålebeh. OF4C	Andel forløb, hvor begrundet mistanke afkræftes i udredningsperiode OA1, pct.	Antal forløb, der indgår i beregningen OA1
Midtjylland	Ingen std.tid	2	Ingen std.tid	6	Ingen std.tid	N = 0	25	16
Syddanmark	Ingen std.tid	4	Ingen std.tid	2	Ingen std.tid	N = 0	31	13
Hovedstaden	Ingen std.tid	N = 0	Ingen std.tid	6	Ingen std.tid	N = 0	50	14
Hele landet	Ingen std.tid	6	Ingen std.tid	14	Ingen std.tid	N = 0	35	43

Kilde: Landpatientregisteret per 9. februar 2016, Sundhedsdatastyrelsen

Anmærkning: Der tages forbehold for foreløbige tal.

OF4A 'samlet tid til behandling, kirurgisk' angiver perioden fra henvisning til pakkeforløb start til initiale kirurgiske behandling

OF4B 'samlet tid til behandling, medicinsk (kemoterapi)' angiver perioden fra henvisning til pakkeforløb start til initiale medicinsk onkologiske behandling start (kemoterapi)

OF4C 'samlet tid til behandling, strålebehandling' angiver perioden fra henvisning til pakkeforløb start til initiale strålebehandling start

OA1 aktivitetsindikator 'diagnose afkræftet' angiver andelen af forløb, hvor begrundet mistanke om kræft afkræftes i udredningsperioden

Såfremt der er 10 eller færre forløb i beregningen af andele forløb inden for den angivne standardforløbstid, angives andelen med '-'.

Såfremt der ingen standardforløbstid er, angives andelen med 'Ingen std.tid'.

I tilfælde hvor der endnu ikke er foretaget nogen registreringer eller hvor der er foretaget registreringer, men det endnu ikke er muligt at lave en beregning på baggrund af disse, benævnes andelen med 'N=0'.

Tabel 2a.30 Andel forløb (OF4) gennemført inden for angivne standardforløbstider for 3. kvartal 2015 og 4. kvartal 2015 med angivelse af ændring fra det foregående kvartal, fordelt på sygehusregion og indikator, procent. Foregående kvartal baseres på stationære data.

B30 Kræft hos børn

Region	Andel forløb OF4A, pct., 3. kvartal 2015.	Andel forløb OF4A, pct., 4. kvartal 2015.	Ændring i andele forløb OF4A, pct.	Andel forløb OF4B, pct., 3. kvartal 2015	Andele forløb OF4B, pct., 4. kvartal 2015	Ændring i andele forløb OF4B, pct.	Andel forløb OF4C, pct., 3. kvartal 2015	Andel forløb OF4C, pct., 4. kvartal 2015	Ændring i andele forløb OF4C, pct.
Midtjylland	Ingen std.tid	Ingen std.tid	Ingen std.tid	Ingen std.tid	Ingen std.tid	Ingen std.tid	Ingen std.tid	Ingen std.tid	Ingen std.tid
Syddanmark	Ingen std.tid	Ingen std.tid	Ingen std.tid	Ingen std.tid	Ingen std.tid	Ingen std.tid	Ingen std.tid	Ingen std.tid	Ingen std.tid
Hovedstaden	Ingen std.tid	Ingen std.tid	Ingen std.tid	Ingen std.tid	Ingen std.tid	Ingen std.tid	Ingen std.tid	Ingen std.tid	Ingen std.tid
Hele landet	Ingen std.tid	Ingen std.tid	Ingen std.tid	Ingen std.tid	Ingen std.tid	Ingen std.tid	Ingen std.tid	Ingen std.tid	Ingen std.tid

Kilde: Landpatientregisteret per 9. februar 2016, Sundhedsdatastyrelsen

Anmærkning: Der tages forbehold for foreløbige tal.

OF4A 'samlet tid til behandling, kirurgisk' angiver perioden fra henvisning til pakkeforløb start til initiale kirurgiske behandling

OF4B 'samlet tid til behandling, medicinsk (kemoterapi)' angiver perioden fra henvisning til pakkeforløb start til initiale medicinsk onkologiske behandling start (kemoterapi)

OF4C 'samlet tid til behandling, strålebehandling' angiver perioden fra henvisning til pakkeforløb start til initiale strålebehandling start

Såfremt der er 10 eller færre forløb i beregningen af andele forløb inden for den angivne standardforløbstid, angives andelen med '-'.
Såfremt der ingen standardforløbstid er, angives andelen med 'Ingen std.tid'.

I tilfælde hvor der endnu ikke er foretaget nogen registreringer eller hvor der er foretaget registreringer, men det endnu ikke er muligt at lave en beregning på baggrund af disse, benævnes andelen med 'N=0'.

I tilfælde hvor der endnu ikke er foretaget nogen registreringer eller hvor der er foretaget registreringer, men det endnu ikke er muligt at lave en beregning på baggrund af disse, benævnes differencen med 'Ikke beregnet'. Denne benævnelse anvendes også i tilfælde, hvor de bagvedliggende andele er beregnet på baggrund af 10 eller færre forløb.

Tabel 2.31 Andel forløb (OF4) gennemført inden for angivne standardforløbstider samt aktivitetsindikator (OA1), fordelt på sygehusregion og indikator, 4. kvartal 2015.
B31 Analkræft
Standardforløbstid: Kirurgisk: Ingen standardforløbstid, Medicinsk: 35 dage og Strålebehandling: 35 dage

Region	Andel forløb inden for std.forløbstid, kirurgisk OF4A, pct.	Antal forløb, kirurgisk OF4A	Andel forløb inden for std.forløbstid, medicinsk OF4B, pct.	Antal forløb, medicinsk OF4B	Andel forløb inden for std.forløbstid, strålebeh. OF4C, pct.	Antal forløb, strålebeh. OF4C	Andel forløb, hvor begrundet mistanke afkræftes i udredningsperiode OA1, pct.	Antal forløb, der indgår i beregningen OA1
Midtjylland	Ingen std.tid	N = 0	-	3	-	5	19	16
Syddanmark	Ingen std.tid	N = 0	N = 0	N = 0	-	3	-	8
Hovedstaden	Ingen std.tid	8	N = 0	N = 0	-	3	9	23
Hele landet	Ingen std.tid	8	-	3	100	11	17	48

Kilde: Landpatientregisteret per 9. februar 2016, Sundhedsdatastyrelsen

Anmærkning: Der tages forbehold for foreløbige tal. Der er ingen standardforløbstid for forløb med kirurgisk behandling (operation) fra og med 1. januar 2016 med tilbagevirkende kræft.

OF4A 'samlet tid til behandling, kirurgisk' angiver perioden fra henvisning til pakkeforløb start til initiale kirurgiske behandling

OF4B 'samlet tid til behandling, medicinsk (kemoterapi)' angiver perioden fra henvisning til pakkeforløb start til initiale medicinsk onkologiske behandling start (kemoterapi)

OF4C 'samlet tid til behandling, strålebehandling' angiver perioden fra henvisning til pakkeforløb start til initiale strålebehandling start

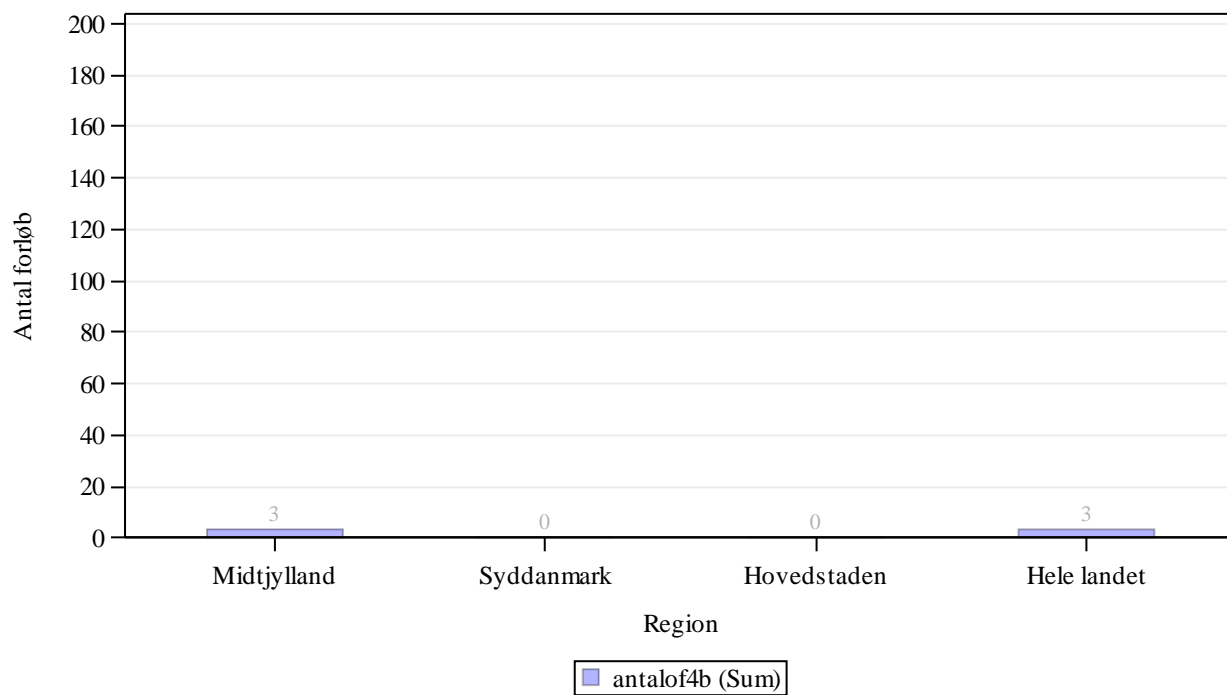
OA1 aktivitetsindikator 'diagnose afkræftet' angiver andelen af forløb, hvor begrundet mistanke om kræft afkræftes i udredningsperioden

Såfremt der er 10 eller færre forløb i beregningen af andelen forløb inden for den angivne standardforløbstid, angives andelen med '-'.

Såfremt der ingen standardforløbstid er, angives andelen med 'Ingen std.tid'.

I tilfælde hvor der endnu ikke er foretaget nogen registreringer eller hvor der er foretaget registreringer, men det endnu ikke er muligt at lave en beregning på baggrund af disse, benævnes andelen med 'N=0'

Figur 2.31B Andel forløb (OF4B) gennemført inden for angivne standardforløbstid samt antal forløb i alt, fordelt på sygehusregion og indikator, 4. kvartal 2015.
B31 Analkræft

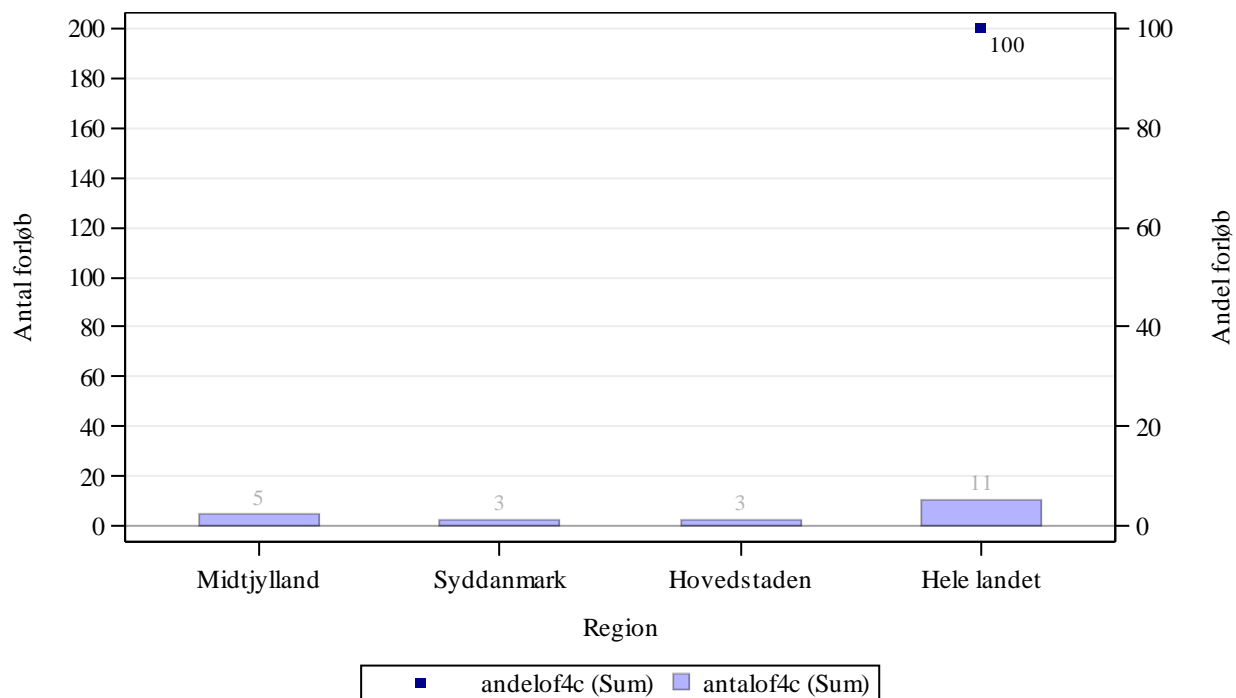


Kilde: Landpatientregisteret per 9. februar 2016, Sundhedsdatastyrelsen

Anmærkning: Der tages forbehold for foreløbige tal.

OF4B 'samlet tid til behandling, medicinsk (kemoterapi)' angiver perioden fra henvisning til pakkeforløb start til initiale medicinsk onkologiske behandling start (kemoterapi)

Figur 2.31C Andel forløb (OF4C) gennemført inden for angivne standardforløbstid samt antal forløb i alt, fordelt på sygehusregion og indikator, 4. kvartal 2015.
B31 Analkræft



Kilde: Landpatientregisteret per 9. februar 2016, Sundhedsdatastyrelsen

Anmærkning: Der tages forbehold for foreløbige tal.

OF4C 'samlet tid til behandling, strålebehandling' angiver perioden fra henvisning til pakkeforløb start til initiale strålebehandling start

Tabel 2a.31 Andel forløb (OF4) gennemført inden for angivne standardforløbstider for 3. kvartal 2015 og 4. kvartal 2015 med angivelse af ændring fra det foregående kvartal, fordelt på sygehusregion og indikator, procent. Foregående kvartal baseres på stationære data.

B31 Analkræft

Region	Andel forløb OF4A, pct., 3. kvartal 2015.	Andel forløb OF4A, pct., 4. kvartal 2015.	Ændring i andele forløb OF4A, pct.	Andel forløb OF4B, pct., 3. kvartal 2015	Andele forløb OF4B, pct., 4. kvartal 2015	Ændring i andele forløb OF4B, pct.	Andel forløb OF4C, pct., 3. kvartal 2015	Andel forløb OF4C, pct., 4. kvartal 2015	Ændring i andele forløb OF4C, pct.
Midtjylland	Ingen std.tid	Ingen std.tid	Ingen std.tid	-	-	Ikke beregnet	-	-	Ikke beregnet
Syddanmark	Ingen std.tid	Ingen std.tid	Ingen std.tid	N = 0	N = 0	Ikke beregnet	-	-	Ikke beregnet
Hovedstaden	Ingen std.tid	Ingen std.tid	Ingen std.tid	N = 0	N = 0	Ikke beregnet	-	-	Ikke beregnet
Hele landet	Ingen std.tid	Ingen std.tid	Ingen std.tid	-	-	Ikke beregnet	92	100	8

Kilde: Landpatientregisteret per 9. februar 2016, Sundhedsdatastyrelsen

Anmærkning: Der tages forbehold for foreløbige tal. Der er ingen standardforløbstid for 'samlet tid til behandling, kirurgisk' fra og med 1. januar 2016 med tilbagevirkende kræft.

OF4A 'samlet tid til behandling, kirurgisk' angiver perioden fra henvisning til pakkeforløb start til initiale kirurgiske behandling

OF4B 'samlet tid til behandling, medicinsk (kemoterapi)' angiver perioden fra henvisning til pakkeforløb start til initiale medicinsk onkologiske behandling start (kemoterapi)

OF4C 'samlet tid til behandling, strålebehandling' angiver perioden fra henvisning til pakkeforløb start til initiale strålebehandling start

Såfremt der er 10 eller færre forløb i beregningen af andele forløb inden for den angivne standardforløbstid, angives andelen med '-'.
Såfremt der ingen standardforløbstid er, angives andelen med 'Ingen std.tid'.

I tilfælde hvor der endnu ikke er foretaget nogen registreringer eller hvor der er foretaget registreringer, men det endnu ikke er muligt at lave en beregning på baggrund af disse, benævnes andelen med 'N=0'.

I tilfælde hvor der endnu ikke er foretaget nogen registreringer eller hvor der er foretaget registreringer, men det endnu ikke er muligt at lave en beregning på baggrund af disse, benævnes differencen med 'Ikke beregnet'. Denne benævnelse

anvendes også i tilfælde, hvor de bagvedliggende andele er beregnet på baggrund af 10 eller færre forløb.

Tabel 2.33 Andel forløb (OF4) gennemført inden for angivne standardforløbstider samt aktivitetsindikator (OA1), fordelt på sygehusregion og indikator, 4. kvartal 2015.
B33 Lungehindekræft
Standardforløbstid: Kirurgisk: Ingen standardforløbstid, Medicinsk: 41 dage og Strålebehandling: Ingen standardforløbstid

Region	Andel forløb inden for std.forløbstid, kirurgisk OF4A, pct.	Antal forløb, kirurgisk OF4A	Andel forløb inden for std.forløbstid, medicinsk OF4B, pct.	Antal forløb, medicinsk OF4B	Andel forløb inden for std.forløbstid, strålebeh. OF4C, pct.	Antal forløb, strålebeh. OF4C	Andel forløb, hvor begrundet mistanke afkræftes i udredningsperiode OA1, pct.	Antal forløb, der indgår i beregningen OA1
Midtjylland	Ingen std.tid	N = 0	-	5	Ingen std.tid	N = 0	-	10
Syddanmark	Ingen std.tid	N = 0	-	2	Ingen std.tid	N = 0	-	2
Sjælland	Ingen std.tid	N = 0	N = 0	N = 0	Ingen std.tid	N = 0	0	N = 0
Hele landet	Ingen std.tid	N = 0	-	7	Ingen std.tid	N = 0	25	12

Kilde: Landpatientregisteret per 9. februar 2016, Sundhedsdatastyrelsen

Anmærkning: Der tages forbehold for foreløbige tal.

OF4A 'samlet tid til behandling, kirurgisk' angiver perioden fra henvisning til pakkeforløb start til initiale kirurgiske behandling

OF4B 'samlet tid til behandling, medicinsk (kemoterapi)' angiver perioden fra henvisning til pakkeforløb start til initiale medicinsk onkologiske behandling start (kemoterapi)

OF4C 'samlet tid til behandling, strålebehandling' angiver perioden fra henvisning til pakkeforløb start til initiale strålebehandling start

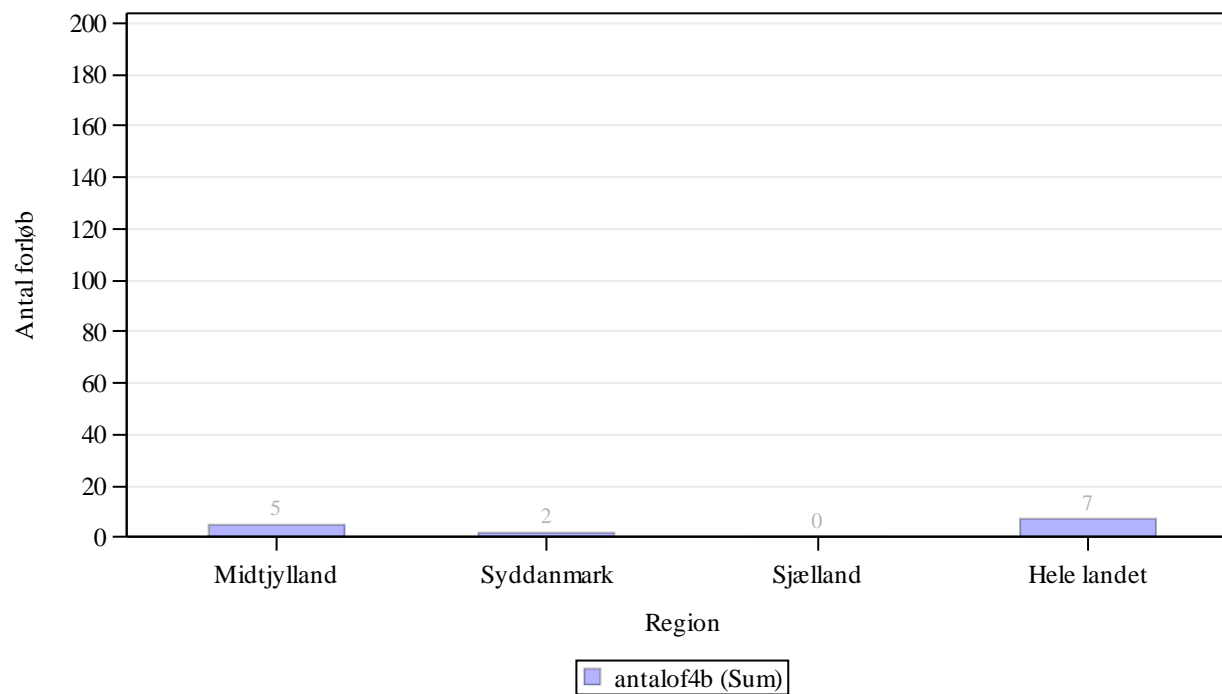
OA1 aktivitetsindikator 'diagnose afkræftet' angiver andelen af forløb, hvor begrundet mistanke om kræft afkræftes i udredningsperioden

Såfremt der er 10 eller færre forløb i beregningen af andele forløb inden for den angivne standardforløbstid, angives andelen med '-'.

Såfremt der ingen standardforløbstid er, angives andelen med 'Ingen std.tid'.

I tilfælde hvor der endnu ikke er foretaget nogen registreringer eller hvor der er foretaget registreringer, men det endnu ikke er muligt at lave en beregning på baggrund af disse, benævnes andelen med 'N=0'

Figur 2.33B Andel forløb (OF4B) gennemført inden for angivne standardforløbstid samt antal forløb i alt, fordelt på sygehusregion og indikator, 4. kvartal 2015.
B33 Lungehindekræft



Kilde: Landpatientregisteret per 9. februar 2016, Sundhedsdatastyrelsen

Anmærkning: Der tages forbehold for foreløbige tal.

OF4B 'samlet tid til behandling, medicinsk (kemoterapi)' angiver perioden fra henvisning til pakkeforløb start til initiale medicinsk onkologiske behandling start (kemoterapi)

Tabel 2a.33 Andel forløb (OF4) gennemført inden for angivne standardforløbstider for 3. kvartal 2015 og 4. kvartal 2015 med angivelse af ændring fra det foregående kvartal, fordelt på sygehusregion og indikator, procent. Foregående kvartal baseres på stationære data.

B33 Lungehindekræft

Region	Andel forløb OF4A, pct., 3. kvartal 2015.	Andel forløb OF4A, pct., 4. kvartal 2015.	Ændring i andele forløb OF4A, pct.	Andel forløb OF4B, pct., 3. kvartal 2015	Andele forløb OF4B, pct., 4. kvartal 2015	Ændring i andele forløb OF4B, pct.	Andel forløb OF4C, pct., 3. kvartal 2015	Andel forløb OF4C, pct., 4. kvartal 2015	Ændring i andele forløb OF4C, pct.
Midtjylland	Ingen std.tid	Ingen std.tid	Ingen std.tid	Ikke beregnet	-	Ikke beregnet	Ingen std.tid	Ingen std.tid	Ingen std.tid
Syddanmark	Ingen std.tid	Ingen std.tid	Ingen std.tid	Ikke beregnet	-	Ikke beregnet	Ingen std.tid	Ingen std.tid	Ingen std.tid
Sjælland	Ingen std.tid	Ingen std.tid	Ingen std.tid	Ikke beregnet	N = 0	Ikke beregnet	Ingen std.tid	Ingen std.tid	Ingen std.tid
Hele landet	Ingen std.tid	Ingen std.tid	Ingen std.tid	Ikke beregnet	-	Ikke beregnet	Ingen std.tid	Ingen std.tid	Ingen std.tid

Kilde: Landpatientregisteret per 9. februar 2016, Sundhedsdatastyrelsen

Anmærkning: Der tages forbehold for foreløbige tal.

OF4A 'samlet tid til behandling, kirurgisk' angiver perioden fra henvisning til pakkeforløb start til initiale kirurgiske behandling

OF4B 'samlet tid til behandling, medicinsk (kemoterapi)' angiver perioden fra henvisning til pakkeforløb start til initiale medicinsk onkologiske behandling start (kemoterapi)

OF4C 'samlet tid til behandling, strålebehandling' angiver perioden fra henvisning til pakkeforløb start til initiale strålebehandling start

Såfremt der er 10 eller færre forløb i beregningen af andele forløb inden for den angivne standardforløbstid, angives andelen med '-'.
Såfremt der ingen standardforløbstid er, angives andelen med 'Ingen std.tid'.

I tilfælde hvor der endnu ikke er foretaget nogen registreringer eller hvor der er foretaget registreringer, men det endnu ikke er muligt at lave en beregning på baggrund af disse, benævnes andelen med 'N=0'.

I tilfælde hvor der endnu ikke er foretaget nogen registreringer eller hvor der er foretaget registreringer, men det endnu ikke er muligt at lave en beregning på baggrund af disse, benævnes differencen med 'Ikke beregnet'. Denne benævnelse anvendes også i tilfælde, hvor de bagvedliggende andele er beregnet på baggrund af 10 eller færre forløb.

Metastaser uden organspecifik kræfttype

Tabel 3. Andel forløb for metastaser uden organspecifik kræfttype, gennemført inden for angivne standardforløbstider samt aktivitetsindikator, fordelt på sygehusregion og indikator, 4. kvartal 2015.

Standardforløbstid: MF1 6 dage, MF2A 14 dage, MF2B 14 dage og MF3 6 dage

Region	Andel forløb inden for std.forløbstid, MF1, pct.	Antal forløb, MF1	Andel forløb inden for std.forløbstid, MF2A, pct.	Antal forløb, MF2A	Andel forløb inden for std.forløbstid, MF2B, pct.	Antal forløb, MF2B	Andel forløb inden for std.forløbstid, MF3, pct.	Antal forløb, MF3	Andel forløb, hvor primær udredning fører til afslutning af forløb MA1, pct.	Antal forløb, hvor primær udredning fører til afslutning af forløb MA1
Nordjylland	93	28	-	3	88	24	-	2	89	28
Midtjylland	97	89	95	43	91	45	88	42	77	185
Syddanmark	97	37	-	3	67	30	-	2	88	41
Hovedstaden	100	13	-	3	-	10	N = 0	0	72	18
Sjælland	88	65	N = 0	0	74	66	N = 0	0	100	60
Hele landet	94	232	94	52	79	175	85	46	83	332

Kilde: Landpatientregisteret per 9. februar 2016, Sundhedsdatastyrelsen

Anmærkning: Der tages forbehold for foreløbige tal.

MF1 'primær henvisningsperiode' angiver perioden fra henvisning til pakkeforløb start til primær udredning start med første fremmøde.

MF2A 'primær udredningsperiode, videreudredes' angiver perioden fra primær udredning start med første fremmøde til henvisning til sekundær udredning.

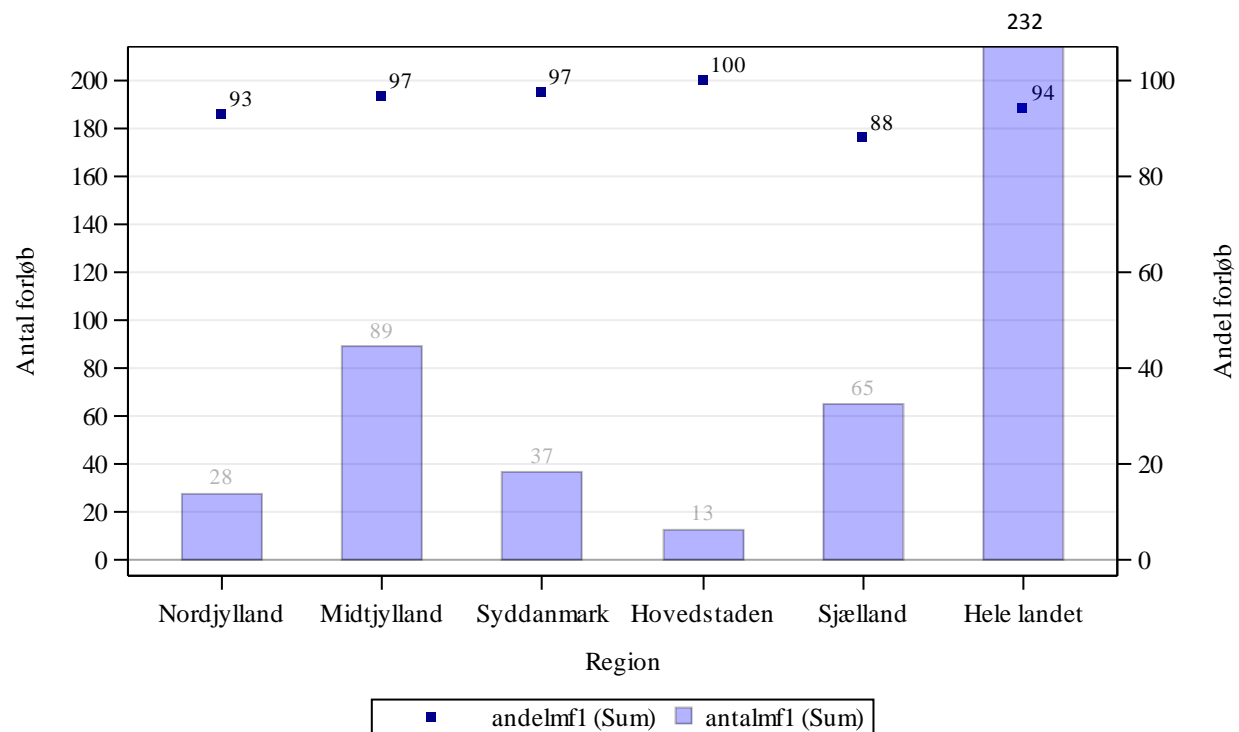
MF2B 'primær udredningsperiode, pakkeforløb slut' angiver perioden fra primær udredning start med første fremmøde til der klinisk tages beslutning om pakkeforløb slut.

MF3 'sekundær henvisningsperiode' angiver perioden fra henvisning til sekundær udredning til sekundær udredning start med første fremmøde.

MA1 aktivitetsindikator 'afslutning af pakkeforløb efter primær udredning' angiver andelen af forløb, der afsluttes efter den primære udredning ved en klinisk beslutning om afslutning af pakkeforløbet.

Såfremt der er 10 eller færre forløb i beregningen af andele forløb inden for den angivne standardforløbstid, angives andelen med '-'.
 I tilfælde hvor der endnu ikke er foretaget nogen registreringer eller hvor der er foretaget registreringer, men det endnu ikke er muligt at lave en beregning på baggrund af disse, benævnes andelen med 'N=0'

Figur 3.1 Andel forløb (MF1) gennemført inden for angivne standardforløbstid samt antal forløb i alt, fordelt på sygehusregion og indikator, 4. kvartal 2015.

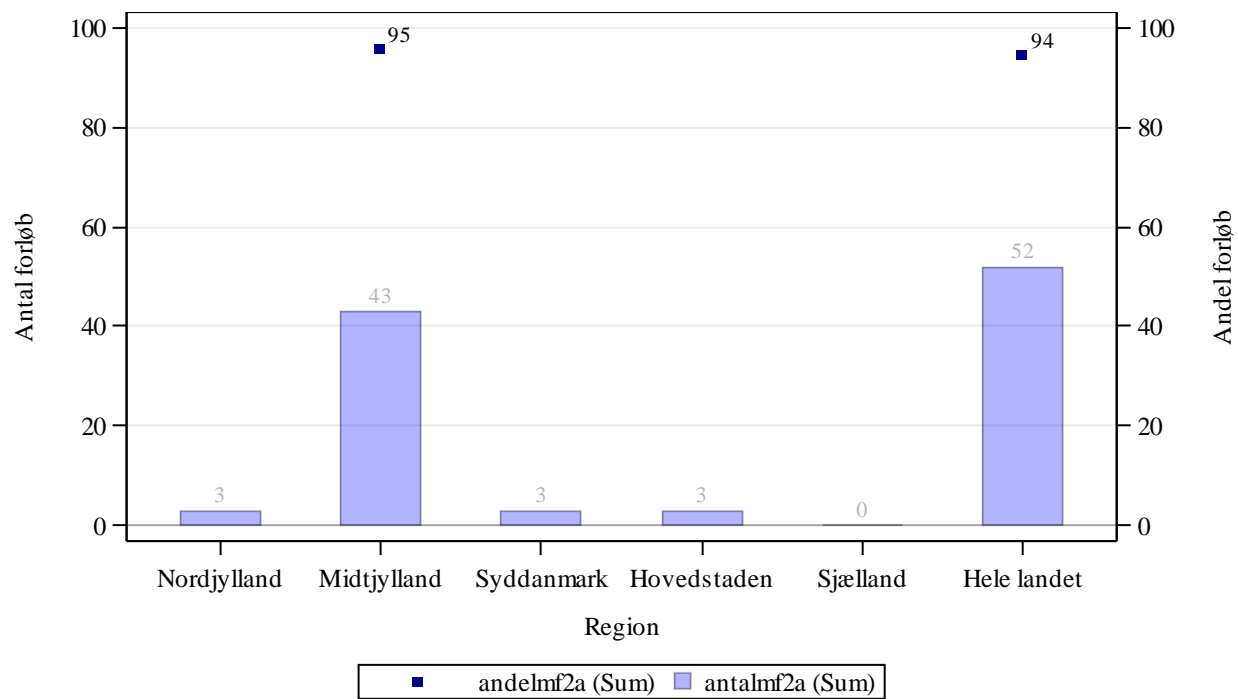


Kilde: Landpatientregisteret per 9. februar 2016, Sundhedsdatastyrelsen

Anmærkning: Der tages forbehold for foreløbige tal.

MF1 'primær henvisningsperiode' angiver perioden fra henvisning til pakkeforløb start til primær udredning start med første fremmøde.

Figur 3.2A Andel forløb (MF2A) gennemført inden for angivne standardforløbstid samt antal forløb i alt, fordelt på sygehusregion og indikator, 4. kvartal 2015.

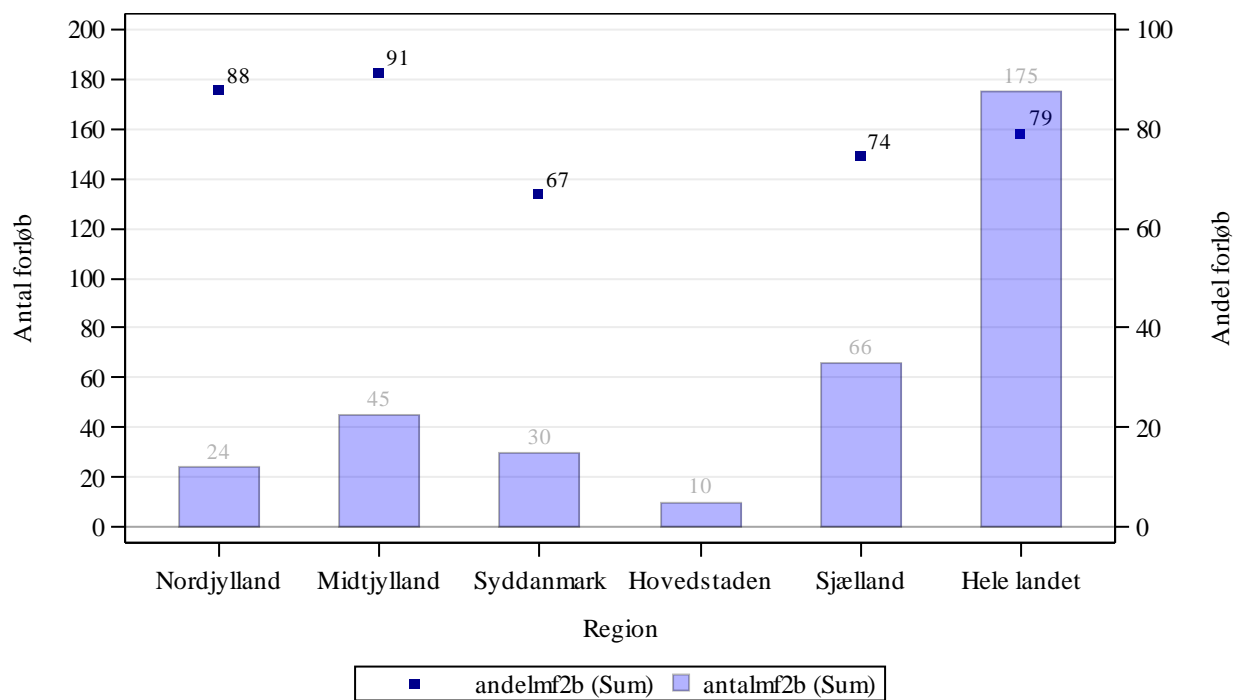


Kilde: Landpatientregisteret per 9. februar 2016, Sundhedsdatastyrelsen

Anmærkning: Der tages forbehold for foreløbige tal.

MF2A 'primær udredningsperiode, videreudredes' angiver perioden fra primær udredning start med første fremmøde til henvisning til sekundær udredning.

Figur 3.2B Andel forløb (MF2B) gennemført inden for angivne standardforløbstid samt antal forløb i alt, fordelt på sygehusregion og indikator, 4. kvartal 2015.

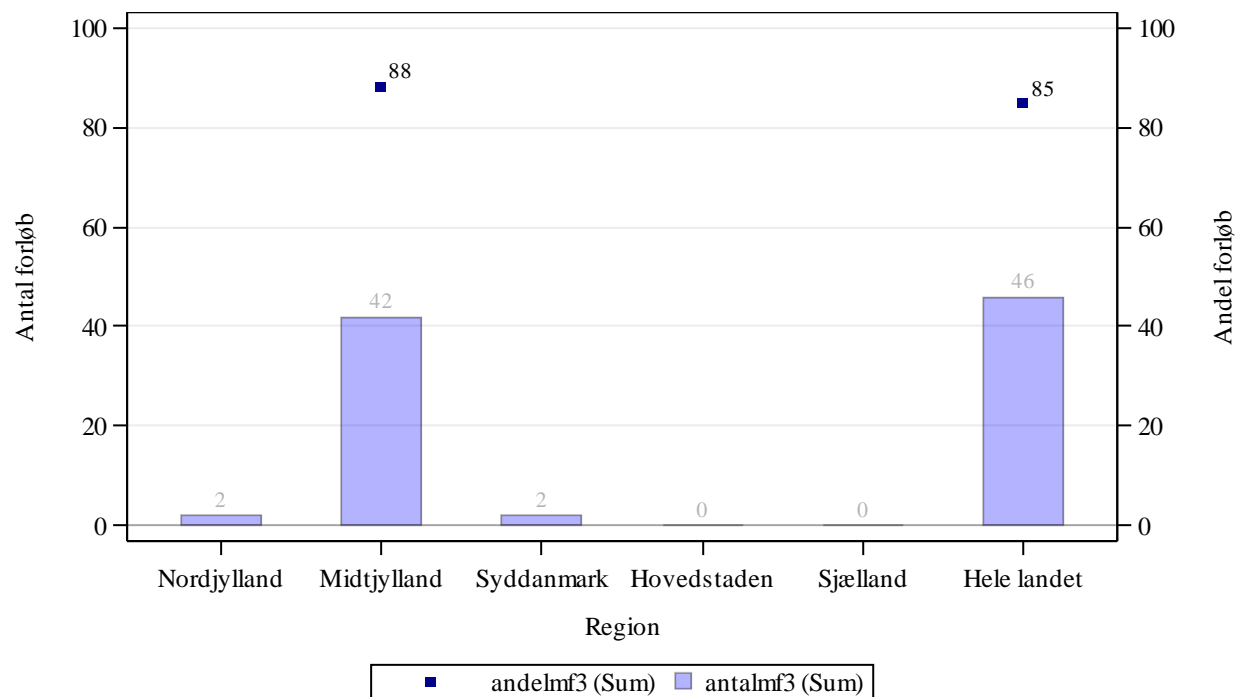


Kilde: Landpatientregisteret per 9. februar 2016, Sundhedsdatastyrelsen

Anmærkning: Der tages forbehold for foreløbige tal.

MF2B 'primær udredningsperiode, pakkeforløb slut' angiver perioden fra primær udredning start med første fremmøde til der klinisk tages beslutning om pakkeforløb slut.

Figur 3.3 Andel forløb (MF3) gennemført inden for angivne standardforløbstid samt antal forløb i alt, fordelt på sygehusregion og indikator, 4. kvartal 2015.



Kilde: Landpatientregisteret per 9. februar 2016, Sundhedsdatastyrelsen

Anmærkning: Der tages forbehold for foreløbige tal.

MF3 'sekundær henvisningsperiode' angiver perioden fra henvisning til sekundær udredning til sekundær udredning start med første fremmøde.

Table 3a. Andel forløb gennemført inden for angivne standardforløbstider for 3. kvartal 2015 og 4. kvartal 2015 med angivelse af ændring fra det foregående år, fordelt på sygehusregion og indikator, procent. Foregående år baseres på stationære data.

Region	Andel forløb inden for std.forløbstid MF1, pct., 3. kvartal 2015	Andel forløb inden for std.forløbstid MF1, pct., 4. kvartal 2015	Ændring i andele forløb MF1, pct.	Andel forløb inden for std.forløbstid MF2A, pct., 3. kvartal 2015	Andel forløb inden for std.forløbstid MF2A, pct., 4. kvartal 2015	Ændring i andele forløb MF2A, pct.	Andel forløb inden for std.forløbstid MF2B, pct., 3. kvartal 2015	Andel forløb inden for std.forløbstid MF2B, pct., 4. kvartal 2015	Ændring i andele forløb MF2B, pct.	Andel forløb inden for std.forløbstid MF3, pct., 3. kvartal 2015	Andel forløb inden for std.forløbstid MF3, pct., 4. kvartal 2015	Ændring i andele forløb MF3, pct.
Nordjylland	93	93	-0	-	-	Ikke beregnet	87	88	1	-	-	Ikke beregnet
Midtjylland	99	97	-2	97	95	-1	83	91	8	85	88	3
Syddanmark	100	97	-3	-	-	Ikke beregnet	83	67	-16	N = 0	-	Ikke beregnet
Hovedstaden	90	100	10	-	-	Ikke beregnet	82	-	Ikke beregnet	N = 0	N = 0	Ikke beregnet
Sjælland	93	88	-5	N = 0	N = 0	Ikke beregnet	81	74	-7	N = 0	N = 0	Ikke beregnet
Hele landet	96	94	-2	90	94	4	83	79	-4	84	85	0

Kilde: Landpatientregisteret per 9. februar 2016, Sundhedsdatastyrelsen

Anmærkning: Der tages forbehold for foreløbige tal.

MF1 'primær henvisningsperiode' angiver perioden fra henvisning til pakkeforløb start til primær udredning start med første fremmøde.

MF2A 'primær udredningsperiode, videreudredes' angiver perioden fra primær udredning start med første fremmøde til henvisning til sekundær udredning.

MF2B 'primær udredningsperiode, pakkeforløb slut' angiver perioden fra primær udredning start med første fremmøde til der klinisk tages beslutning om pakkeforløb slut.

MF3 'sekundær henvisningsperiode' angiver perioden fra henvisning til sekundær udredning til sekundær udredning start med første fremmøde.

Såfremt der er 10 eller færre forløb i beregningen af andele forløb inden for den angivne standardforløbstid, angives andelen med '-'.
 I tilfælde hvor der endnu ikke er foretaget nogen registreringer eller hvor der er foretaget registreringer, men det endnu ikke er muligt at lave en beregning på baggrund af disse, benævnes andelen med 'N=0'

Diagnostisk pakkeforløb for alvorlig sygdom

Table 4. Andel forløb for diagnostisk pakkeforløb (DF3) gennemført inden for angivne standardforløbstid i sygehusregi, fordelt på sygehusregion, 4. kvartal 2015.

Standardforløbstid: DF3 22 dage

Region	Andel forløb DF3, pct.	Antal forløb i alt DF3
Nordjylland	66	288
Midtjylland	91	897
Syddanmark	92	332
Hovedstaden	92	806
Sjælland	82	76
Hele landet	88	2399

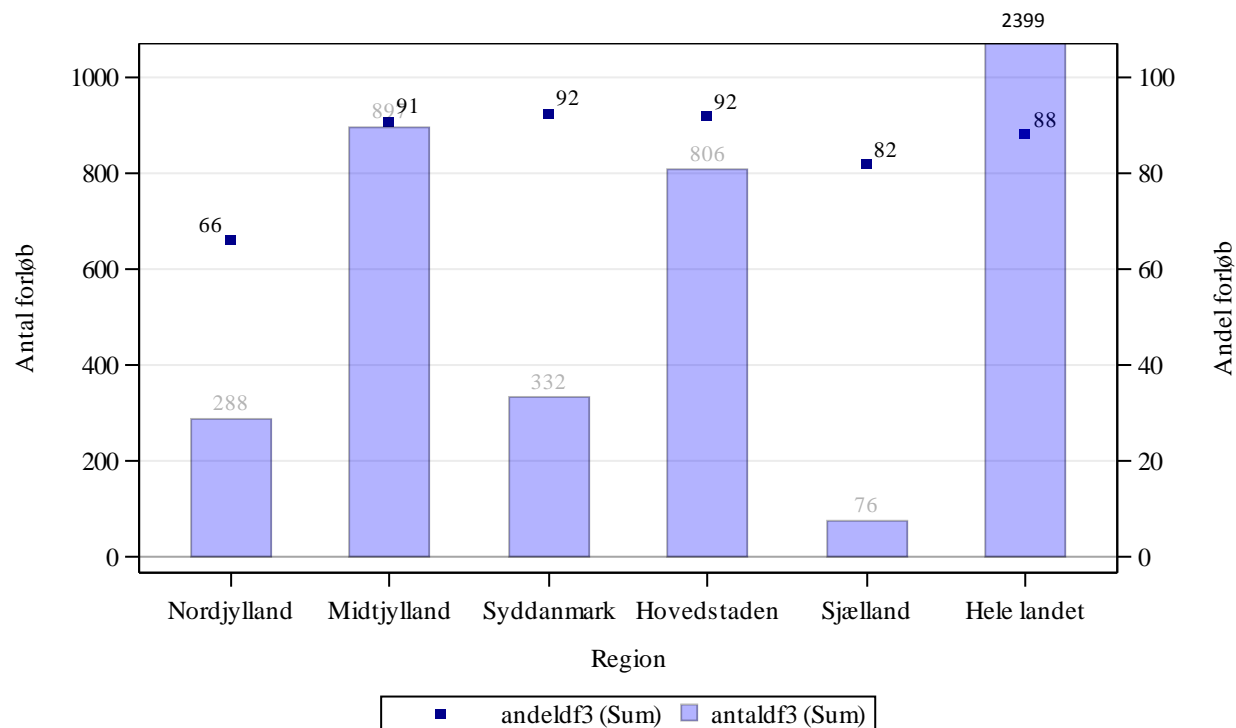
Kilde: Landpatientregisteret per 9. februar 2016, Sundhedsdatastyrelsen

Anmærkning: Der tages forbehold for foreløbige tal

DF3 'forløbsperiode' angiver perioden fra henvisning til pakkeforløb start i sygehus til pakkeforløb slutter ved en klinisk beslutning for diagnostisk pakkeforløb for alvorlig sygdom i sygehusregi.

I tilfælde hvor der endnu ikke er foretaget nogen registreringer eller hvor der er foretaget registreringer, men det endnu ikke er muligt at lave en beregning på baggrund af disse, benævnes andelen med 'N=0'

Figur 4. Andel forløb for diagnostisk pakkeforløb (DF3) gennemført inden for angivne standardforløbstid i sygehusregi samt antal forløb i alt, fordelt på sygehusregion, 4. kvartal 2015.



Kilde: Landpatientregisteret per 9. februar 2016, Sundhedsdatastyrelsen

Anmærkning: Der tages forbehold for foreløbige tal

DF3 'forløbsperiode' angiver perioden fra henvisning til pakkeforløb start i sygehus til pakkeforløb slutter ved en klinisk beslutning for diagnostisk pakkeforløb for alvorlig sygdom i sygehusregi.

Tabel 4a. Andel forløb for diagnostisk pakkeforløb (DF3) gennemført inden for angivne standardforløbstider for 3. kvartal 2015 og 4. kvartal 2015 med angivelse af ændring fra det foregående år, fordelt på sygehusregion, procent. Foregående år baseres på stationære data.

Region	Andele forløb DF3, pct., 3. kvartal 2015	Andele forløb, pct., 4. kvartal 2015,	Ændring i andele forløb DF3, pct.
Nordjylland	72	66	-7
Midtjylland	89	91	1
Syddanmark	94	92	-2
Hovedstaden	93	92	-2
Sjælland	75	82	7
Hele landet	89	88	-1

Kilde: Landpatientregisteret per 9. februar 2016, Sundhedsdatastyrelsen

Anmærkning: Der tages forbehold for foreløbige tal

DF3 'forløbsperiode' angiver perioden fra henvisning til pakkeforløb start i sygehus til pakkeforløb slutter ved en klinisk beslutning for diagnostisk pakkeforløb for alvorlig sygdom i sygehusregi.

I tilfælde hvor der endnu ikke er foretaget nogen registreringer eller hvor der er foretaget registreringer, men det endnu ikke er muligt at lave en beregning på baggrund af disse, benævnes differencen med 'Ikke beregnet'. Denne benævnelse anvendes også i tilfælde, hvor de bagvedliggende andele er beregnet på baggrund af 10 eller færre forløb.