



SUNDHEDSSTYRELSEN

COVID-19 vaccinationsindsats

Tilslutning, kapacitet og ledige bookingtider



22. februar 2022

Data er opdateret 21. februar med mindre andet er angivet

Opsummerende status

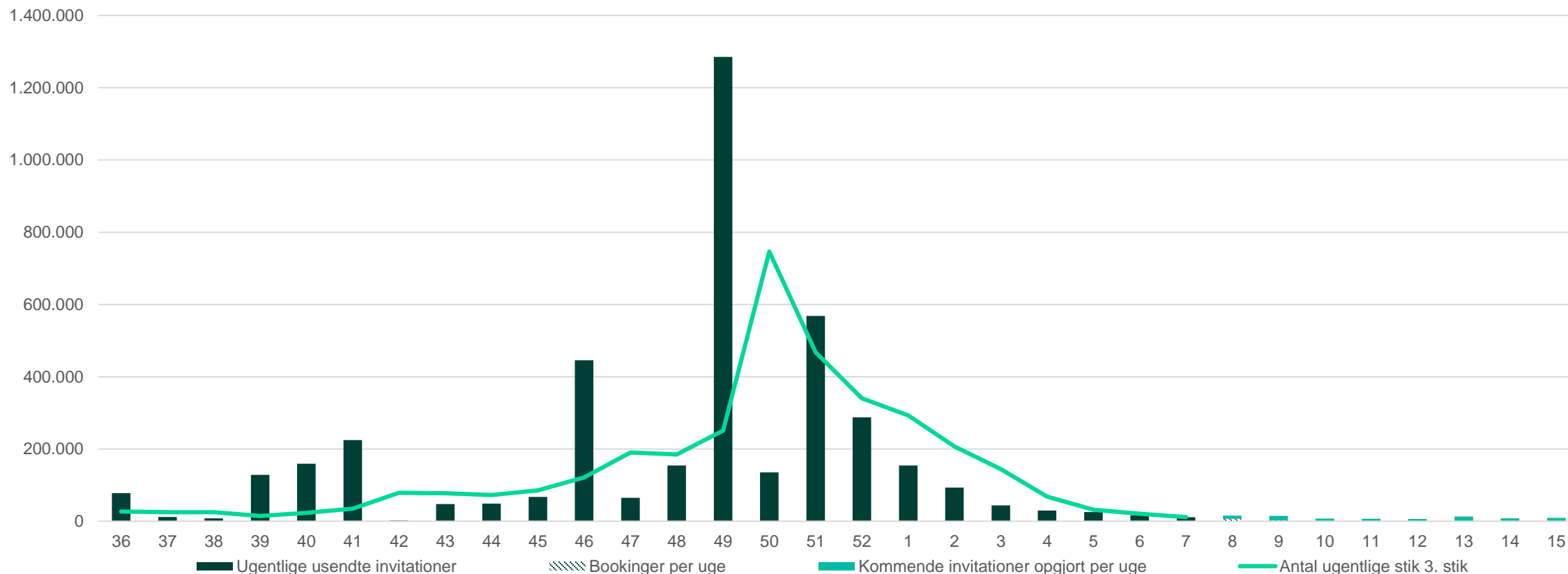
På de efterfølgende sider viser Sundhedsstyrelsen status på fremdriften i vaccinationsindsatsen og kapaciteten til covid-19 vaccination. Kapaciteten kan udbydes på de regionale vaccinationscentre med forudgående booking, og den kan tilbydes via aftaler med alment praktiserende læger, apoteker og private firmaer.

- Blandt påbegyndte primærvaccinationer mangler 87.000 borgere (2 %) at få deres 2. stik og derved færdiggøre primærvaccinationen.
- Blandt personer som er inviterede til revaccinationsprogrammet mangler 482.000 (12%) at få deres 3. stik.
- Der er aktuelt inviteret ca. 4,10 mio. borgere til 3. stik, svarende til 87 % af alle borgere over 18 år, eller 96 % af alle som aktuelt har fået 2. stik.
- Der er udsendt 471.000 invitationer til revaccination, som ikke er omsat til bookninger eller stik, 15 % af disse er udsendt inden for den seneste måned. Ca. 20 % af de 471.000 invitationer som ikke er omsat til booking, udgøres af personer som har en positiv pct-test inden for de seneste 30 dage. Der ses betydelig kommunal variation i andelen af befolkningen som ikke har reageret på en invitation til revaccination udsendt for mere end en måned siden, men der er ikke noget der tyder på at forskelle i smittetryk kan forklare denne variation.
- Der er langsom fremdrift i vaccinationsindsatsen for børn i alderen 5-11 år. Således har 47 % af børnene i aldersgruppen 5-11 år påbegyndt primærvaccination. Der er fortsat 229.000 børn i aldersgruppen 5-11 år, som er inviteret til vaccination, men ikke har booket tid eller blevet vaccineret. Tilslutningen er fortsat størst blandt de ældste i aldersgruppen. Blandt børn/unge i aldersgruppen 12-15 år er 80 % vaccineret eller har booket tid.

Udsendte invitationer og ugentlige stik

Den sidste uge (14. – 20. februar) er 18.000 borgere blevet vaccineret, hvoraf 12.000 er 3. stik. Antallet af ugentlige 3. stik toppede omkring uge 50, umiddelbart efter 1,3 mio. borgere blev inviteret til revaccination i uge 49 ifm. fremrykningen af 3. stik for de +40-årige.

I de kommende uger forventes aktiviteten at falde yderligere i takt med at færre bliver inviteret. Der er dog fortsat 471.000 udsendte invitationer, som ikke er omsat til bookninger endnu. Givet de høje aktuelle smittetal, kan en del af forklaringen være nyligt smittede i gruppen, som derfor ikke kan vaccineres.

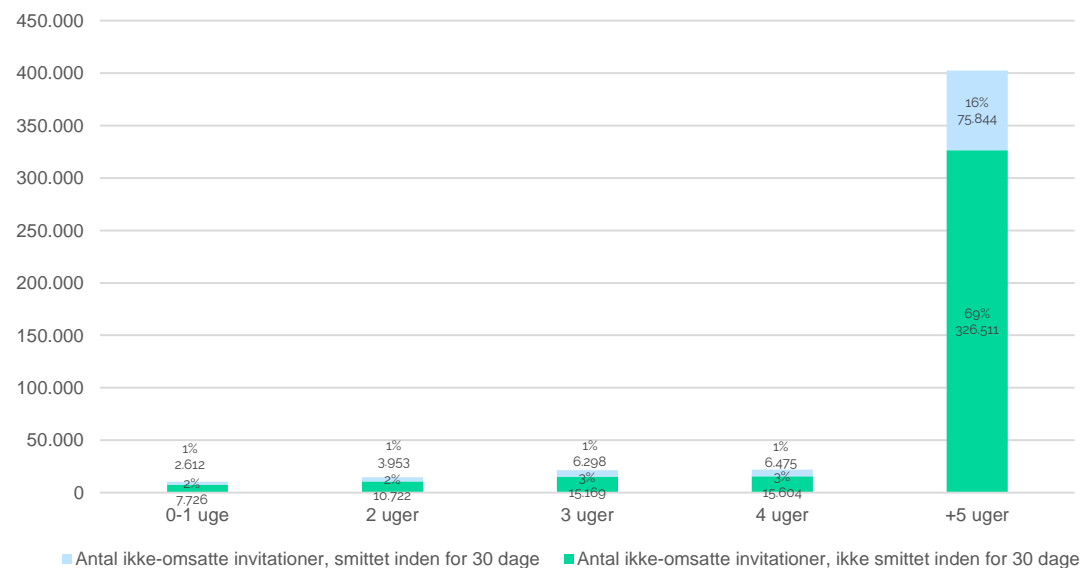


Inviterede som ikke har booket tid til revaccination

Der er aktuelt sendt 471.000 invitationer til revaccination, som endnu ikke er omsat til en booking eller et 3. stik. 402.000 (85 %) af disse blev sendt for 5 uger siden eller tidligere (dvs. uge 3 eller tidligere), og heraf er 26.000 udsendt i uge 3. Af de 471.000 som har modtaget en invitation, men ikke er omsat til booking, har 20 % en positiv pcr-test inden for den seneste måned.

Antallet af ikke-omsatte invitationer reduceres fortsat, men ikke lige så kraftigt som i første halvdel af januar.

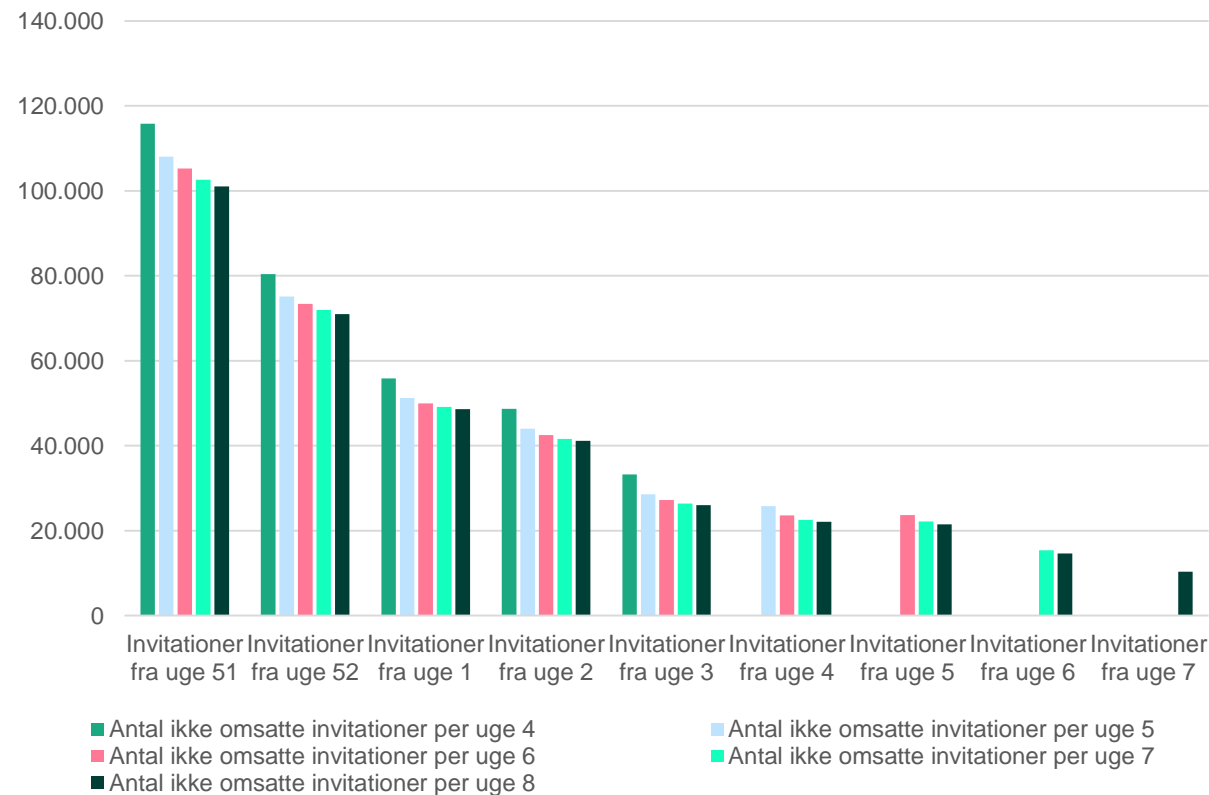
Andel af alle invitationer, der ikke er omsat til booking eller stik efter antallet af uger siden invitation



Grafen skal tolkes sådan, at 2 % af de 471.000 invitationer der endnu ikke er omsat til booking eller stik, udgøres af personer som ikke er smittede inden for 30 dage og har modtaget en invitation for 0-1 uge siden, 1 % har modtaget en invitation for 0-1 uge siden og er smittet inden for de seneste 30 dage, osv.

Side 4

Antal ikke-omsatte invitationer fordelt på invitationsuge

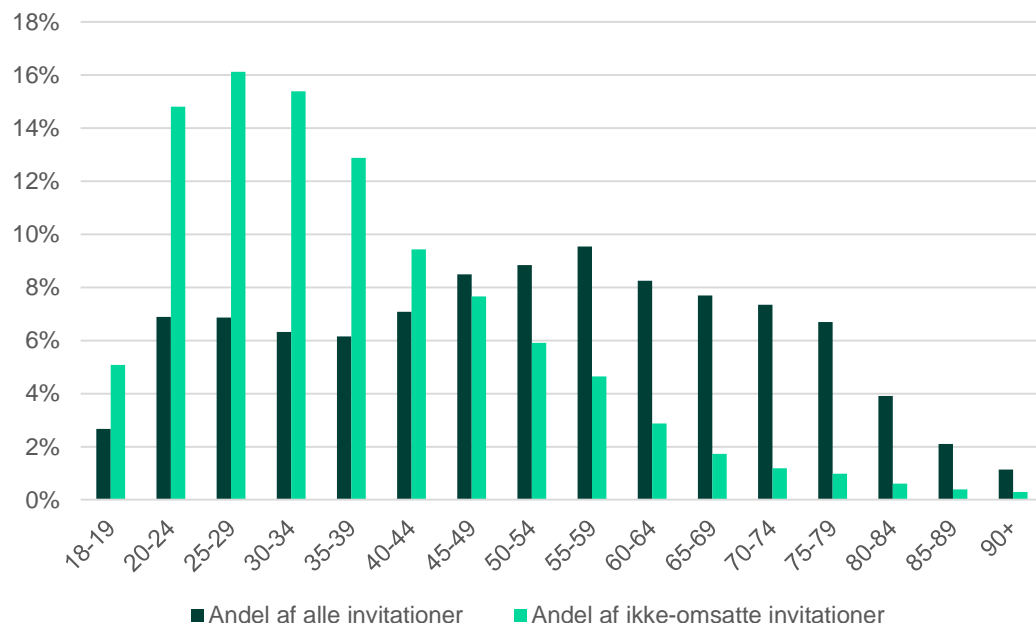


Invitationer udsendt for mere end en måned siden

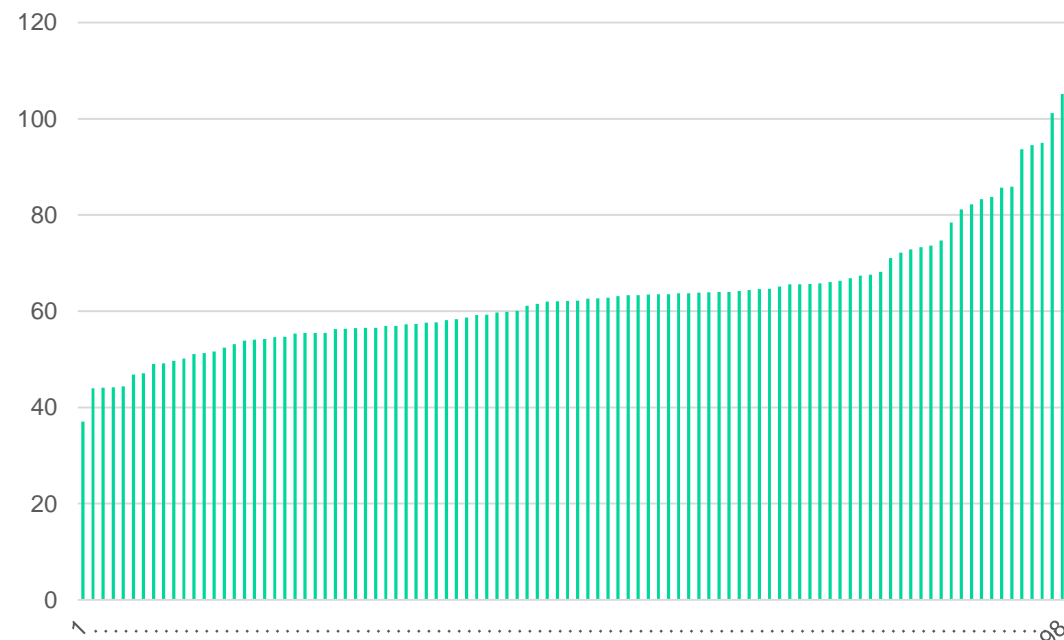
Blandt de 402.000 invitationer som blev udsendt for 5 eller flere uger siden (før uge 3), og som ikke er omsat til booking eller stik endnu, udgør borgere i aldersgruppen 25-29 år den største gruppe. Sammenholdes dette med aldersfordeling for alle invitationer til revaccination i perioden (uge 36 til 3), ses det, at aldersgrupperne under 25-29 år er "overrepræsenterede" i de ikke-omsatte bookinger ift. deres andel af alle invitationerne i perioden, mens alle aldersgrupper over 45 år er "underrepræsenterede". Dette stemmer overens med den generelle tilslutning, som er højest blandt de ældre aldersgrupper. Udover en højere tilslutning blandt de ældre aldersgrupper, kan den højere andel af ikke omsatte invitationer blandt aldersgrupperne under 50 år skyldes, at en større andel af de inviterede har været smittet indenfor de sidste 30 dage.

Der er relativ stor kommunal variation i, hvor stor en andel af befolkningen der ikke har reageret på invitationer udsendt for +5 uger siden, svingende fra omkring 37 invitationer per 1.000 borgere i de kommuner som ligger lavest, til omkring 105 invitationer per 1.000 borgere i de kommuner som ligger højest. Der er ikke noget der tyder på, at variation i smitte blandt de borgere, som har modtaget invitationer for mere end en måned siden, kan forklare variationen mellem kommunerne.

Variation i antal af invitationer udsendt for +5 uger siden, der ikke er omsat til booking eller stik fordelt på aldersgrupper



Kommunal variation i antal af invitationer udsendt for +5 uger siden, der ikke er omsat til booking eller stik, per 1.000 borgere i kommunen



Færdiggjort primærvaccination

Blandt påbegyndte primærvaccinationer er 98 % færdiggjorte og 88 % har også fået første revaccination. Inden vaccinationsindsatsen begyndte var målsætningen, at 90% af dem, som fik 1. stik også fik 2. stik. Tilslutningen til primærvaccinationen er altså 8 % højere end den fastsatte målsætning.

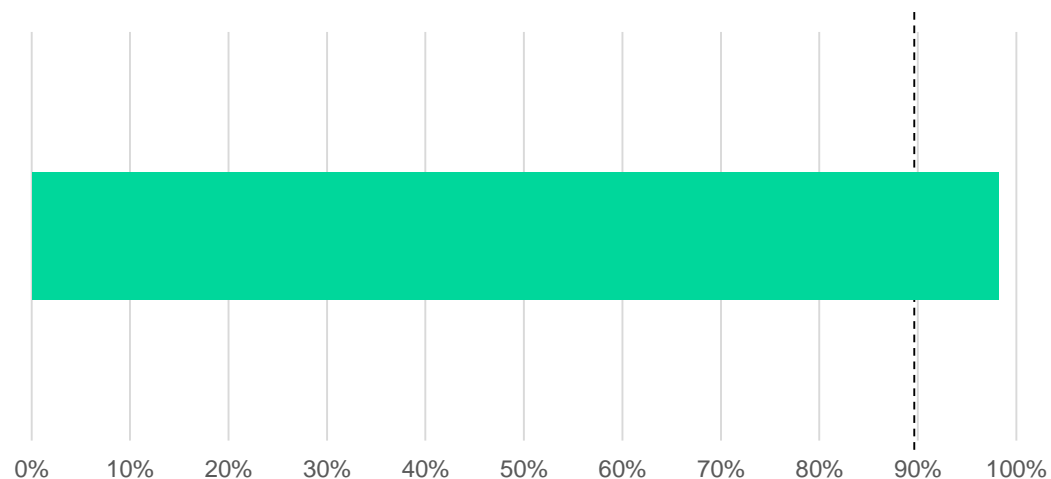
Blandt befolkningen er 87 % færdigvaccineret og 65 % har fået første revaccination.

Antal personer, der har modtaget første og/eller anden covid-19 vaccinedosis

Vaccinerede	Modtaget mindst én vaccine	Færdigvaccineret	Første revaccination
Total antal vaccineret	4.845.339	4.758.157	3.623.056
Andel af målgruppen*	87%	98%	88%
Befolkningsandel (+5 år)	87%	85%	65%

* Målgruppen er defineret, som alle der er inviteret til pågældende stik.

Færdiggjorte påbegyndte primærvaccinationer

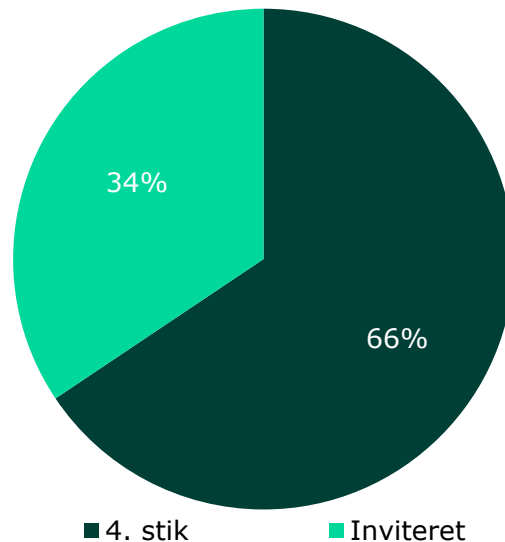


Udrulning af 4. stik

Særligt udsatte borgere med nedsat immunfunktion er de seneste uger blevet inviteret til et 4. stik for at styrke effektiviteten af tidligere vaccinationer. I alt er godt 40.000 personer blevet inviteret til et 4. stik.

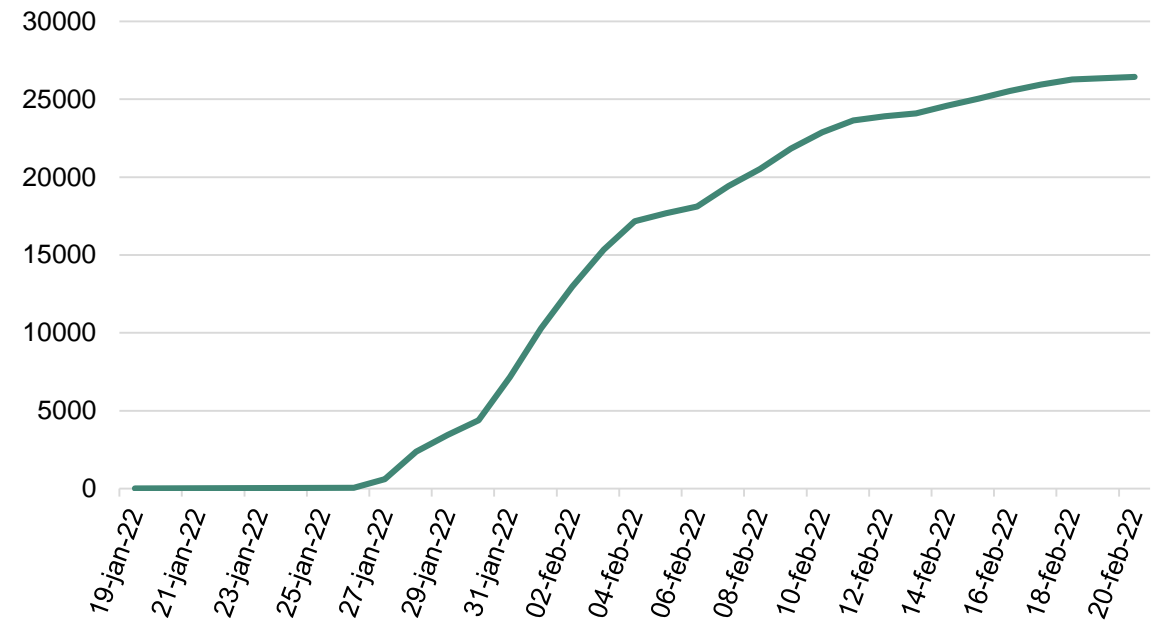
Blandt de inviterede har 66 % omsat deres invitation til et stik, mens 34 % endnu ikke har omsat deres invitation. Tallene afspejler ikke, hvor mange blandt de 34 %, som har booket tid til at blive vaccineret, og derfor forventes at tage imod det 4. stik. .

Andel invitationer opdelt på 4. stik og ikke-omsatte invitationer



* Andelene er udregnet i forhold til det samlede antal udsendte invitationer til et 4. stik

Udvikling i samlet antal 4. stik fra 19/1 til 20/2

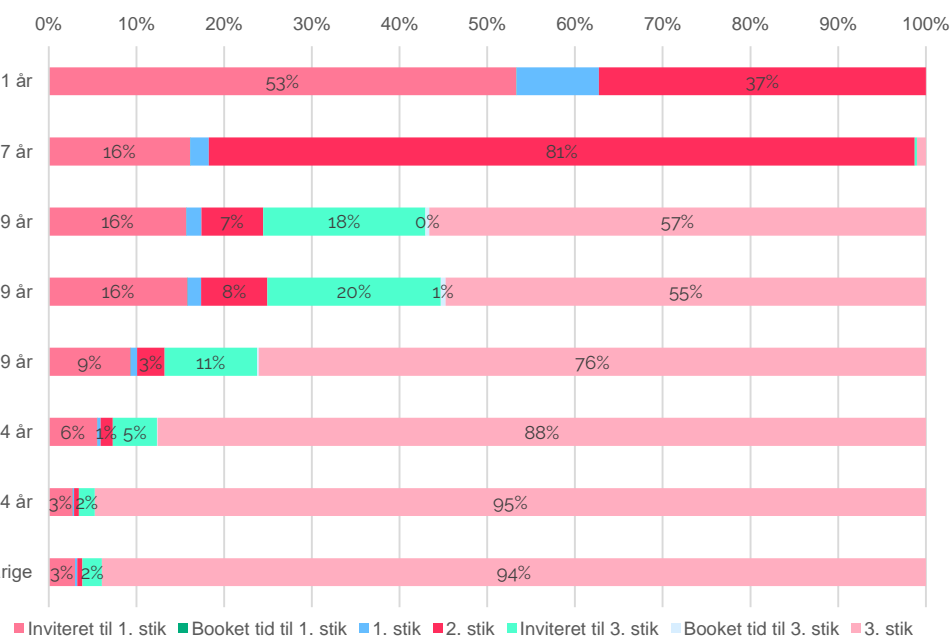


Tilslutning til primærvaccination og revaccination

Godt halvdelen af børnene i alderen 5-11 år har tilsluttet sig primærvaccination, og 38 % har færdiggjort primærvaccinationen. Blandt de 12-17 årige er tilslutning til primærvaccination på 84 %, hvoraf 82 % har færdiggjort primærvaccinationen.

Blandt de voksne aldersgrupper (18-+85 årige) er 77 % nu revaccineret. Tilslutningen er særlig høj blandt de ældre aldersgrupper, hvor 76 % af de 40-49 årige er revaccineret, 88 % af de 50-64 årige og 94 % af de +65 årige. Blandt de 18-29 år og 30-39 år er henholdsvis 57 % og 55 % blevet revaccineret.

Tilslutning til primærvaccination og revaccination



Udvikling fra sidste uge
Tilslutningsandel 14.
februar og stigning i %-
point

47 % (2. stik): +0
83 % (2. stik): +0
56 % (3.stik): +0
54 % (3.stik): +0
76 % (3.stik): +0
87 % (3.stik): +0
95 % (3.stik): +0
94 % (3.stik): +0

Supplerende nøgletal

Revaccination	5-11 år	12-17 år	18-29 år	30-39 år	40-49 år	50-64 år	65-84 år	+85 år
Antal og andel af aldersgruppen som har modtaget invitation til revaccination	6 (1%)	5.190 (2%)	694.475 (76%)	537.712 (76%)	637.556 (87%)	1.073.85 (93%)	1.029.96 (97%)	125.96 (97%)
Antal og andel af aldersgruppen som er revaccineret	6 (1%)	4.146 (2%)	520.421 (57%)	392.203 (55%)	558.598 (77%)	1.014.330 (88%)	1.010.314 (95%)	123.03 (94%)
Tilslutning til 1. stik	200.583 (47%)	342.876 (84%)	774.740 (85%)	602.864 (85%)	665.813 (91%)	1.094.114 (95%)	1.037.278 (98%)	127.071 (97%)
Tilslutning til 2. stik	160.319 (38%)	334.205 (82%)	759.156 (83%)	591.908 (83%)	660.479 (90%)	1.089.86 (95%)	1.035.50 (98%)	126.726 (97%)
Tilslutning til 3. stik (revaccination) *	6 (1%)	4.146 (2%)	520.421 (57%)	392.203 (55%)	558.598 (77%)	1.014.330 (88%)	1.010.314 (95%)	123.03 (94%)
Tilslutning til 3. stik (booket) *	0 (0%)	70 (1%)	3.912 (1%)	4.077 (1%)	1.475 (1%)	1.043 (1%)	178 (1%)	5 (1%)

De 5-17-årige er ikke omfattet af revaccinationsprogrammet. Procenttal på mindre end 2 % er ikke angivet mhp. at øge læsevenligheden.

* Tilslutning til revaccination er opgjort efter dem som har modtaget invitation til revaccination. Det afviger derfor fra andelen af aldersgruppen som er revaccineret, da nogle borgere endnu ikke har modtaget en invitation.

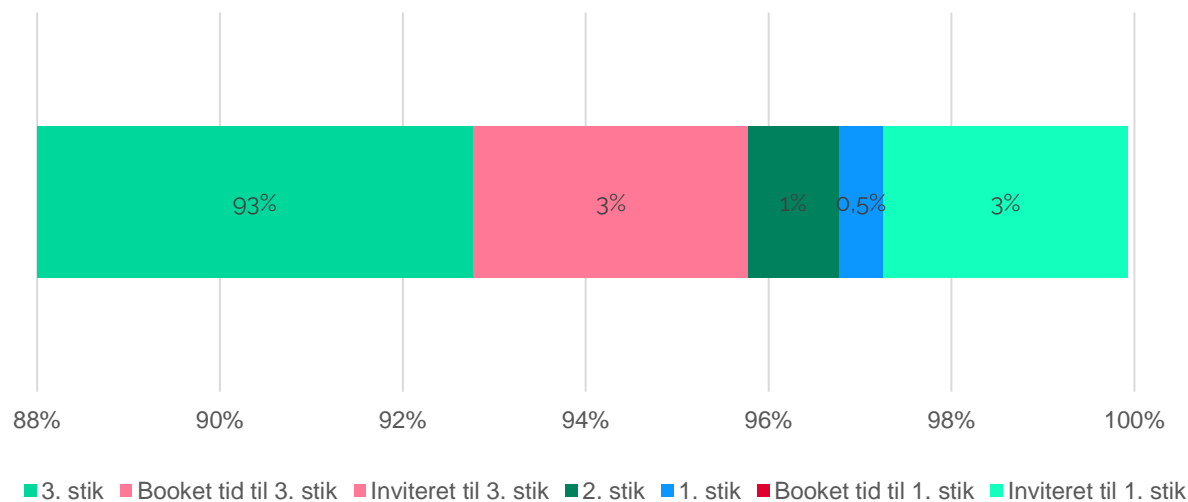


Tilslutning blandt plejehjemsbeboere

Der er ca. 40.000 plejehjemsbeboere i Danmark. Der er aktuelt en tilslutning til 3. stik på 97 % af de inviterede hertil.

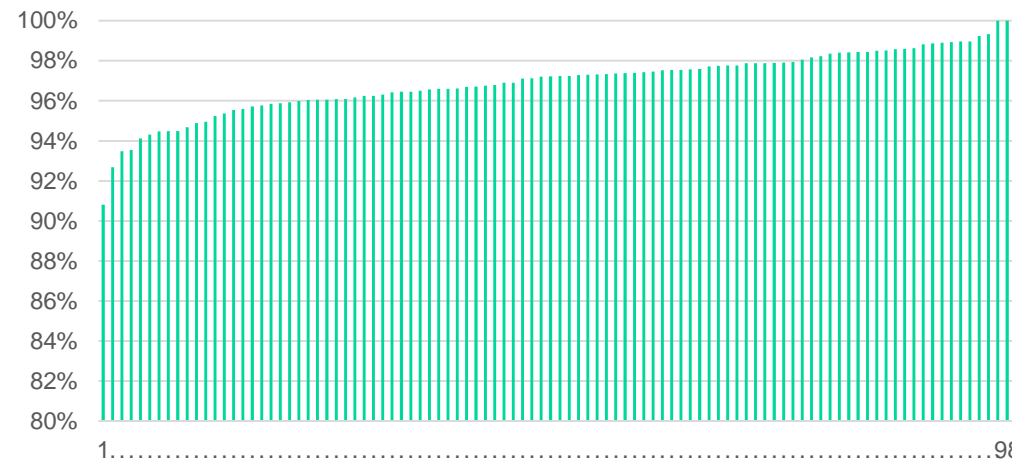
Der er relativt begrænset kommunal variation i tilslutningen. For flere af de kommuner, som ligger lavest med en tilslutning på under 91 % af de inviterede, er de absolutte tal så små, at ganske få yderligere 3. stik, ville flytte tilslutningen væsentligt.

Tilslutning til primærvaccination og revaccination blandt plejehjemsbeboere



Data på denne side er opdateret 21. februar 2022

Andel revaccinerede plejehjemsbeboere af inviterede til revaccination fordelt på kommuner



Supplerende nøgletal vedrørende revaccination af plejehjemsbeboere

Revaccination	#
Antal plejehjemsbeboere	39.770
Antal plejehjemsbeboere inviteret til revaccination	38.091
Antal plejehjemsbeboere som er revaccineret	36.894
Andel revaccineret af alle plejehjemsbeboere	93%
Andel revaccineret af alle plejehjemsbeboere inviteret til revaccination	97%

Appendix

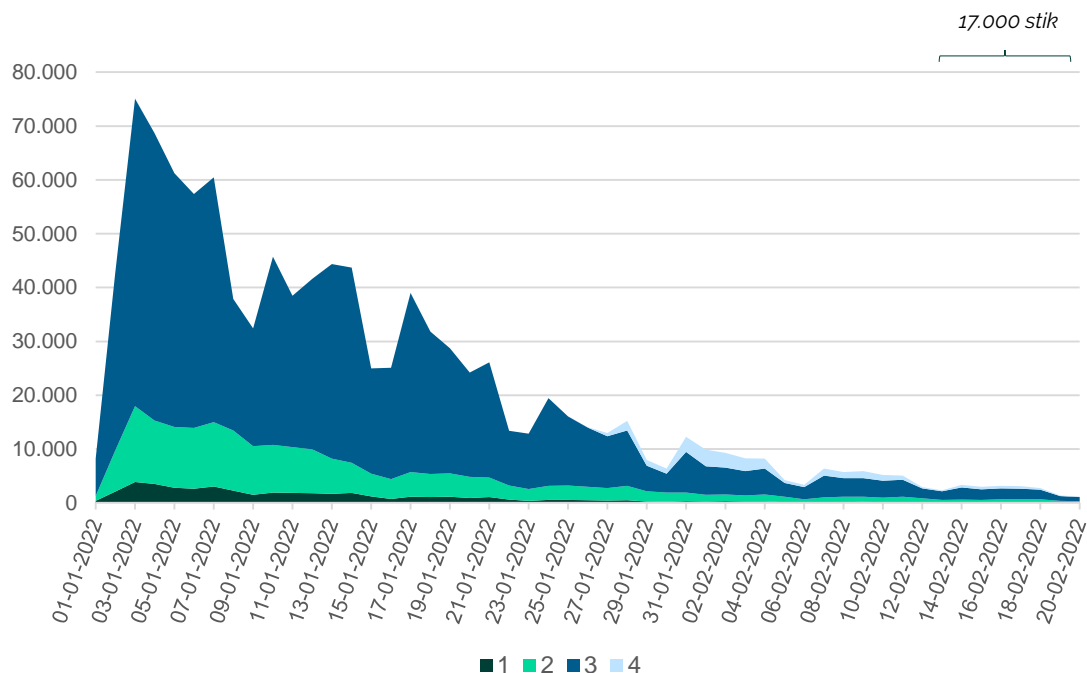
Daglige stik, bookingoprettelser og udsendte invitationer

Daglige stik og bookingoprettelser

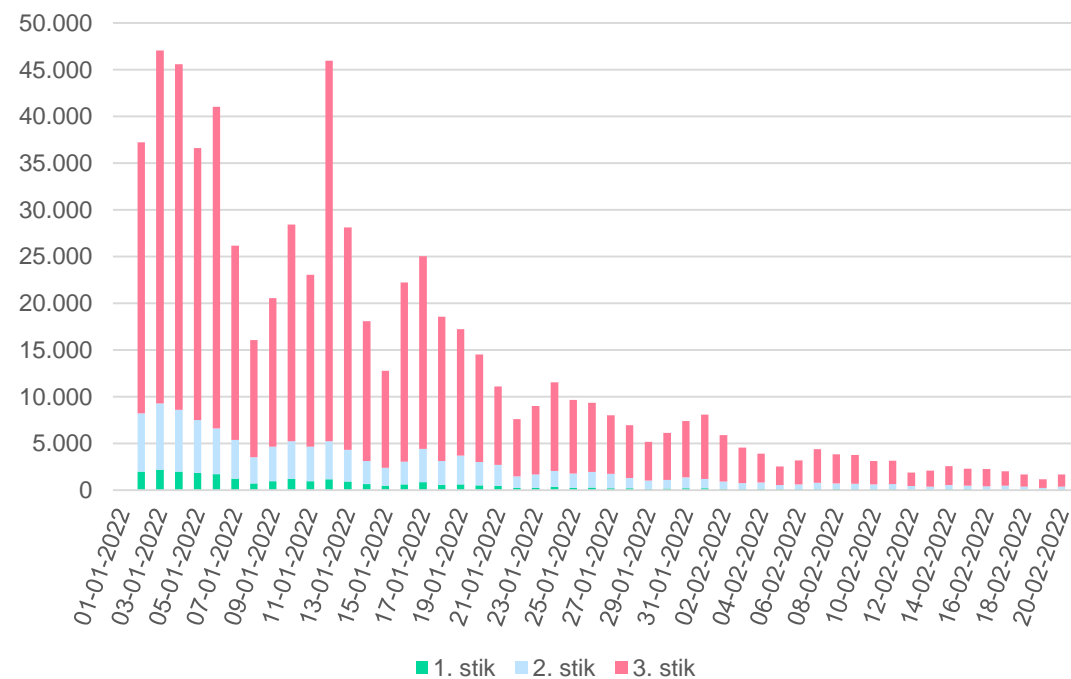
Den sidste uge (14. – 20. februar) er 18.000 borgere blevet vaccineret, hvoraf 12.000 er 3. stik.

Antallet af daglige bookingoprettelser er faldet markant siden midt i januar. Dette kan blandt andet forklares ved, at der i de seneste uger er blevet inviteret færre personer.

Daglige stik fra 1/1 til 20/2 fordelt på 1., 2. og 3. stik



Daglige bookingoprettelser fra 1/1 til 20/2 fordelt på 1., 2. og 3. stik



* Person kan indgå flere gange hvis de ændrer booking.

Invitationer til revaccination

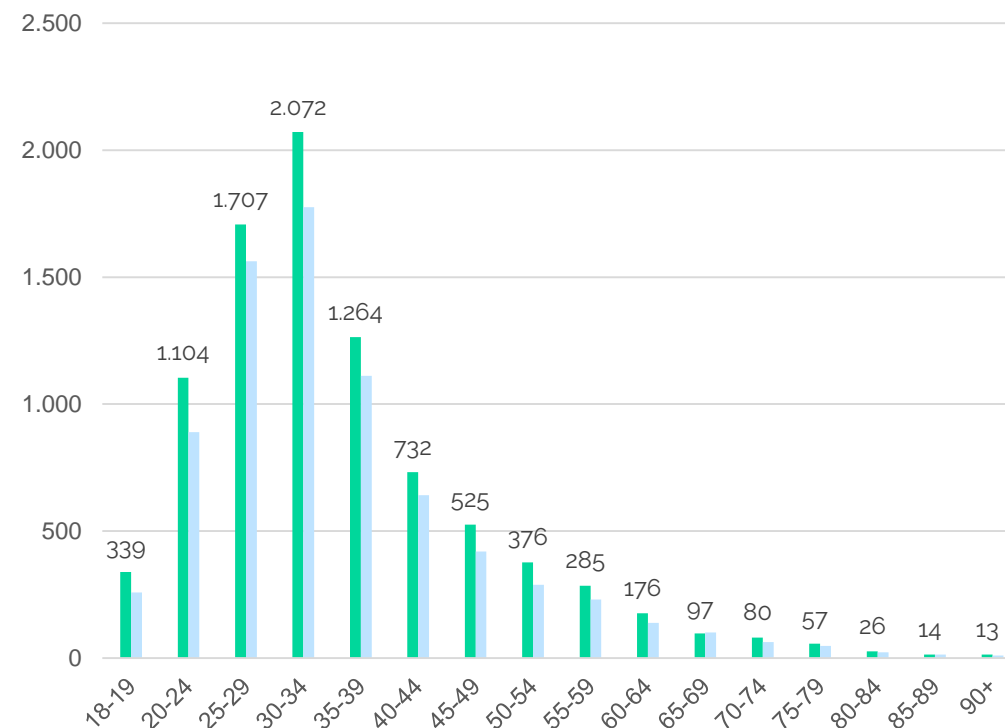
Det blev d. 22. december udmeldt, at også borgere i aldersgruppen 18-39 nu indkaldes til 3. stik 4,5 måneder efter 2. stik. I denne uge inviteres der ca. 8.000. Det er særligt borgere i aldersgruppen 25-39-årige, der inviteres i disse uger.

Invitationer i uge 8 og 9

Region	Uge 8	Uge 9
Region Hovedstaden	3.200	3.041
Region Midtjylland	1.782	1.469
Region Nordjylland	718	620
Region Sjælland	934	755
Region Syddanmark	1.850	1.359
I alt	8.484	7.244

Antallet af revaccinationer summer ikke præcist op til totalen, da 711 invitationer er registreret uden angivelse af region.

Aldersfordeling af inviterede til revaccination i uge 8 og 9



* Uge 8 er angivet med grøn og uge 9 med blå. Kun tal for uge 8 fremgår ved søjlerne for at øge læsevenlighed.

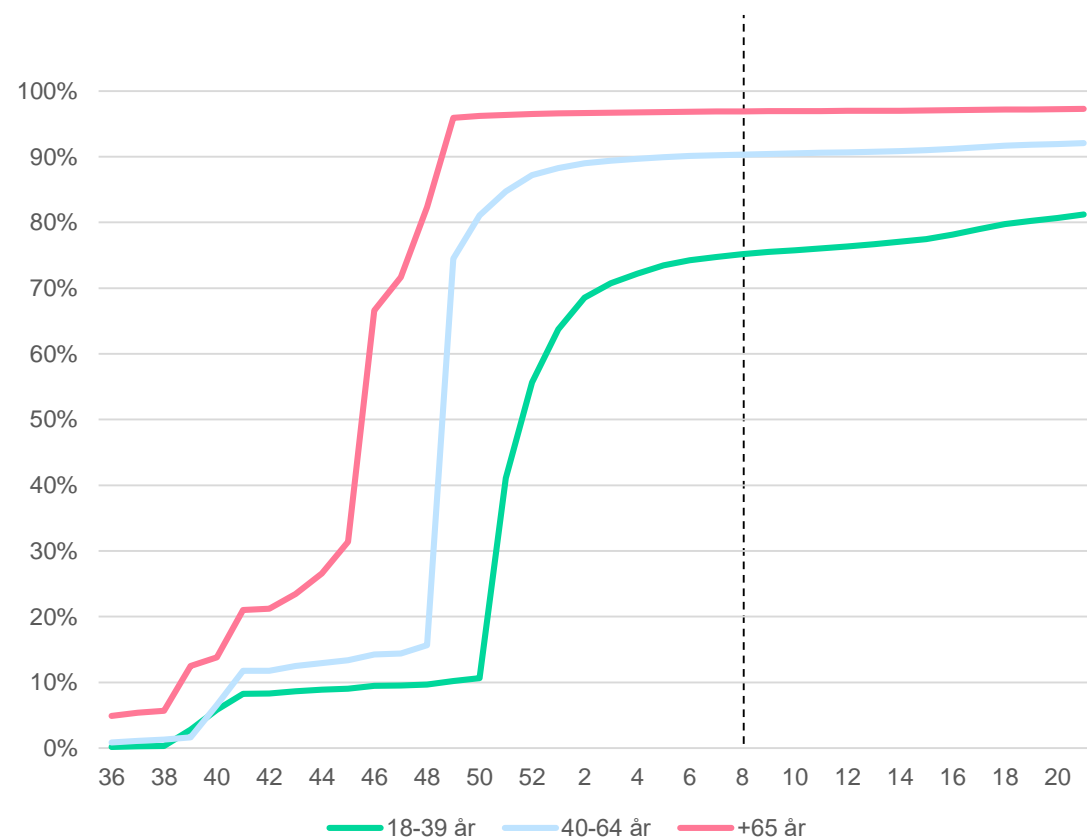
Invitationer til revaccination, fremadrettet

Udsendes invitationerne til revaccination som planlagt vil 89 % af alle borgere over 18 år være indkaldt til revaccination ved udgangen af uge 21.

Invitationer til revaccination de kommende uger

Uge	Invitationer til 18-39-årige	Invitationer til 40-64 årige	Invitationer til +65 årige	I alt
Før uge 8	1.223.621	1.708.335	1.160.179	4.092.135
3	6.486	2.094	287	8.867
4	5.598	1.717	257	7.572
5	4.670	1.486	207	6.363
6	4.647	1.526	219	6.392
7	4.326	1.445	199	5.970
8	6.207	1.796	216	8.219
9	5.741	1.923	239	7.903
10	6.973	2.288	250	9.511
11	11.092	4.268	533	15.893
12	13.012	4.347	506	17.865
13	12.909	4.351	608	17.868
I alt	1.305.282	1.735.576	1.163.700	4.204.558

Andel inviterede efter invitationsuge



Datakilder

- Regionernes vaccinationskapacitet indberettes af regionerne til Sundhedsstyrelsen
- Udbudte og bookede vaccinationstider oprettes af regionerne i bookingsystemet. Statens Serum Institut opgør tiderne kl 22.
- Invitationer til vaccination/revaccination opgøres og udsendes af Sundhedsdatastyrelsen og Statens Serum Institut
- Opgørelser over befolkningens placering i vaccinationsforløbet opgøres af Sundhedsdatastyrelsen og Statens Serum Institut.

Trin i vaccinationsforløb

Hovedparten af personer, der takker ja til vaccinationstilbuddet, vil gå igennem følgende fire trin i deres vaccinationsforløb.

