



SUNDHEDSSTYRELSEN

COVID-19 vaccinationsindsats

Tilslutning, kapacitet og ledige bookingtider



8. februar 2022

Data er opdateret 7. februar med mindre andet er angivet

Opsummerende status

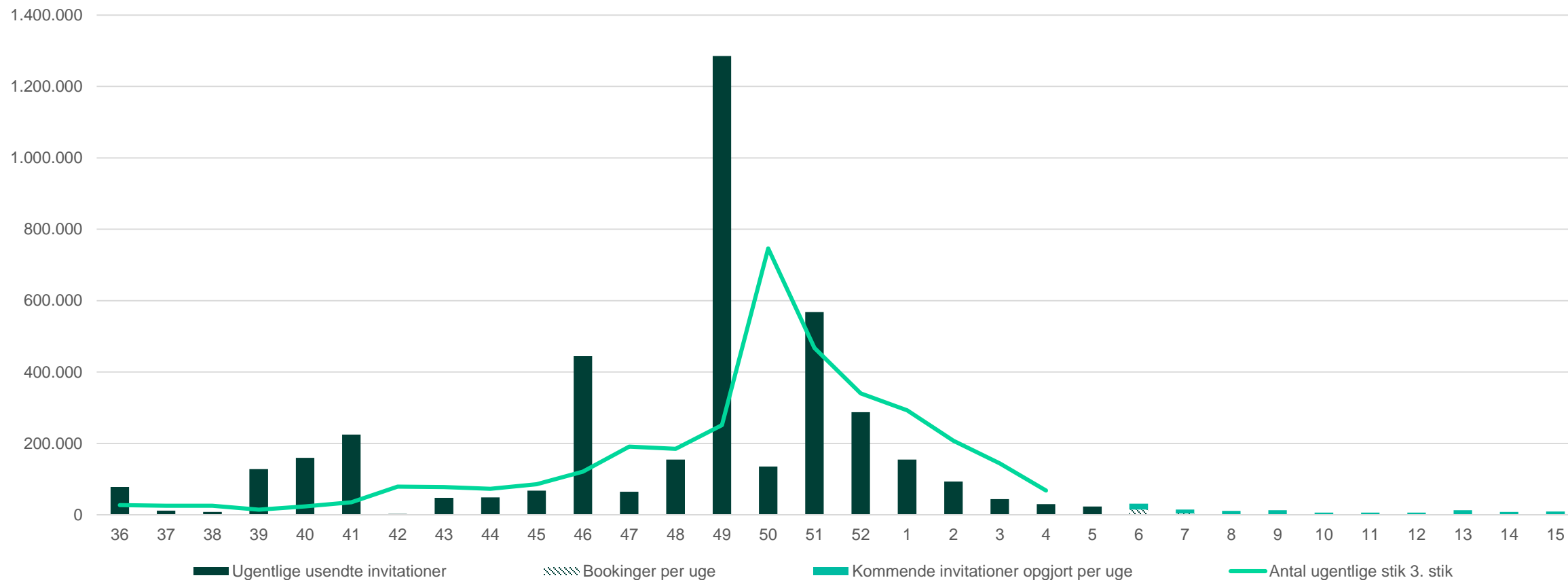
På de efterfølgende sider viser Sundhedsstyrelsen status på fremdriften i vaccinationsindsatsen og kapaciteten til covid-19 vaccination. Kapaciteten kan udbydes på de regionale vaccinationscentre med forudgående booking, og den kan tilbydes via aftaler med alment praktiserende læger, apoteker og private firmaer.

- Blandt påbegyndte primærvaccinationer mangler 94.000 borgere (2 %) at få deres 2. stik og derved færdiggøre primærvaccinationen.
- Blandt personer som er inviterede til revaccinationsprogrammet mangler 489.000 (12%) at få deres 3. stik.
- Der er aktuelt inviteret ca. 4,08 mio. borgere til 3. stik, svarende til 86 % af alle borgere over 18 år, eller 96 % af alle som aktuelt har fået 2. stik.
- Der er udsendt 465.000 invitationer til revaccination, som ikke er omsat til bookninger eller stik, 25 % af disse er udsendt inden for den seneste måned. Ca. 24 % af de 465.000 invitationer som ikke er omsat til booking, udgøres af personer som har en positiv pct-test inden for de seneste 30 dage. Der ses betydelig kommunal variation i andelen af befolkningen som ikke har reageret på en invitation til revaccination udsendt for mere end en måned siden, men der er ikke noget der tyder på at forskelle i smittetryk kan forklare denne variation.
- Der er langsom fremdrift i vaccinationsindsatsen for børn i alderen 5-11 år. Således har 47 % af børnene i aldersgruppen 5-11 år påbegyndt primærvaccination. Der er fortsat 228.000 børn i aldersgruppen 5-11 år, som er inviteret til vaccination, men ikke har booket tid eller blevet vaccineret. Tilslutningen er fortsat størst blandt de ældste i aldersgruppen. Blandt børn/unge i aldersgruppen 12-15 år er 80 % vaccineret eller har booket tid.

Udsendte invitationer og ugentlige stik

Den sidste uge (31 januar – 6. februar) er 56.000 borgere blevet vaccineret, hvoraf 32.000 er 3. stik. Antallet af ugentlige 3. stik toppede omkring uge 50, umiddelbart efter 1,3 mio. borgere blev inviteret til revaccination i uge 49 ifm. fremrykningen af 3. stik for de +40-årige.

I de kommende uger forventes aktiviteten at falde yderligere i takt med at færre bliver inviteret. Der er dog fortsat 465.000 udsendte invitationer, som ikke er omsat til bookinger endnu. Givet de høje aktuelle smittetal, kan en del af forklaringen være nyligt smittede i gruppen, som derfor ikke kan vaccineres.

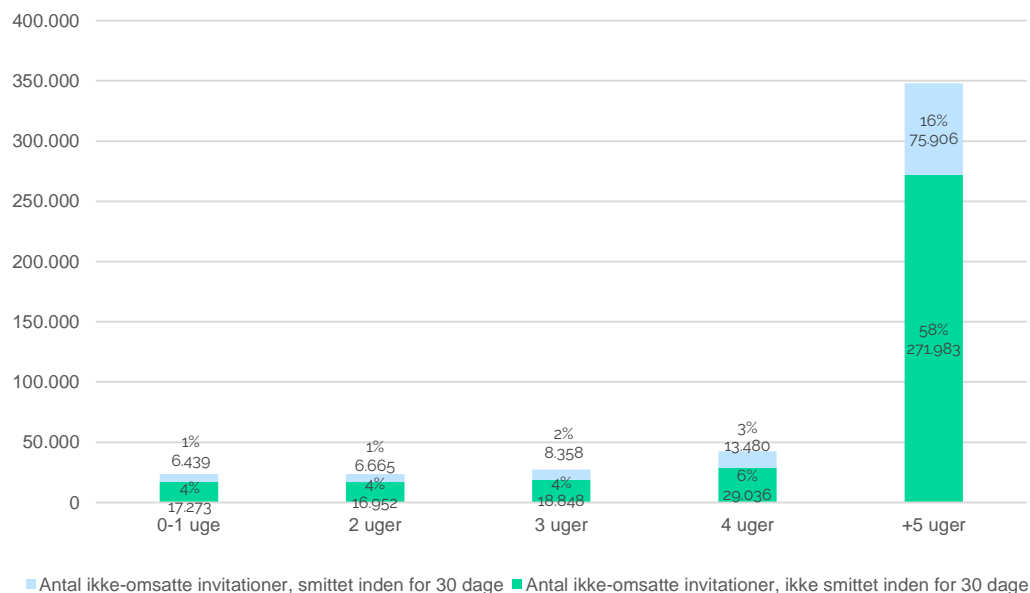


Inviterede som ikke har booket tid til revaccination

Der er aktuelt sendt 465.000 invitationer til revaccination, som endnu ikke er omsat til en bookning eller et 3. stik. 348.000 (75 %) af disse blev sendt for 5 uger siden eller tidligere (dvs. uge 1 eller tidligere), og heraf er 50.000 udsendt i uge 1. Af de 465.000 som har modtaget en invitation, men ikke er omsat til booking, har lige under 24 % en positiv pcr-test inden for den seneste måned.

Antallet af ikke-omsatte invitationer reduceres fortsat, men ikke lige så kraftigt som i første halvdel af januar.

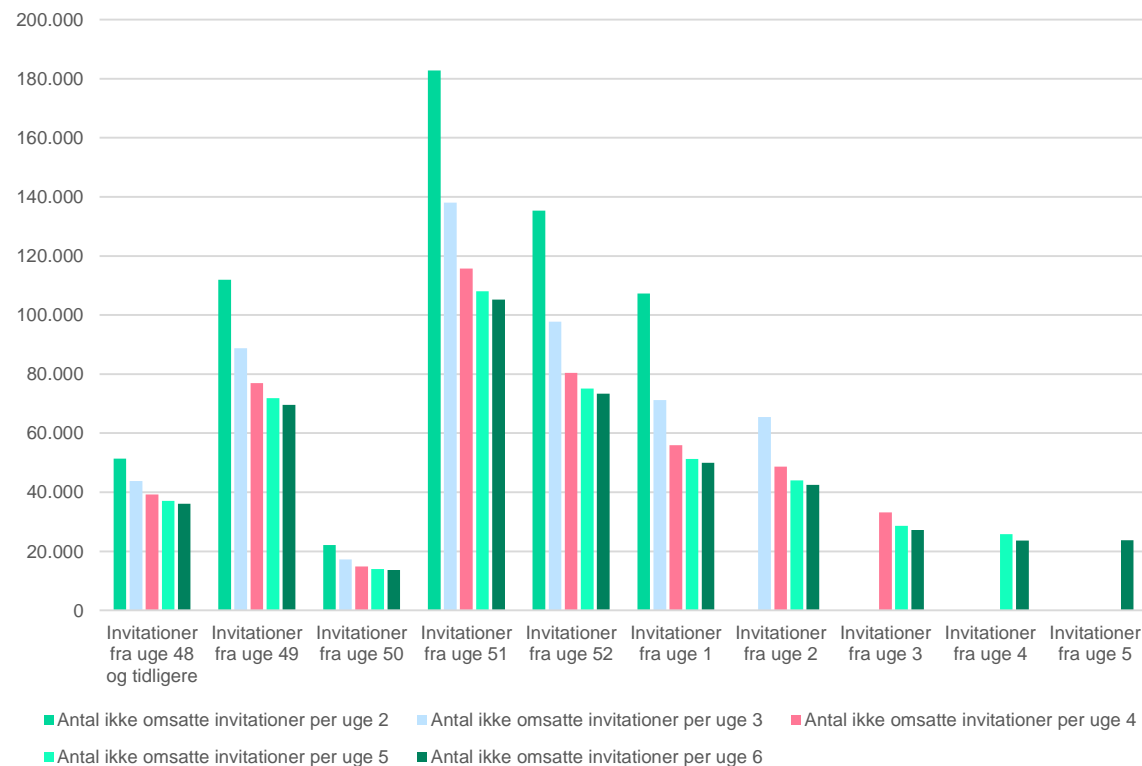
Andel af alle invitationer, der ikke er omsat til bookning eller stik efter antallet af uger siden invitation



Grafen skal tolkes sådan, at 4 % af de 465.000 invitationer der endnu ikke er omsat til bookning eller stik, udgøres af personer som ikke er smittede inden for 30 dage og har modtaget en invitation for 0-1 uge siden, 1 % har modtaget en invitation for 0-1 uge siden og er smittet inden for de seneste 30 dage, osv.

Side 4

Antal ikke-omsatte invitationer fordelt på invitationsuge

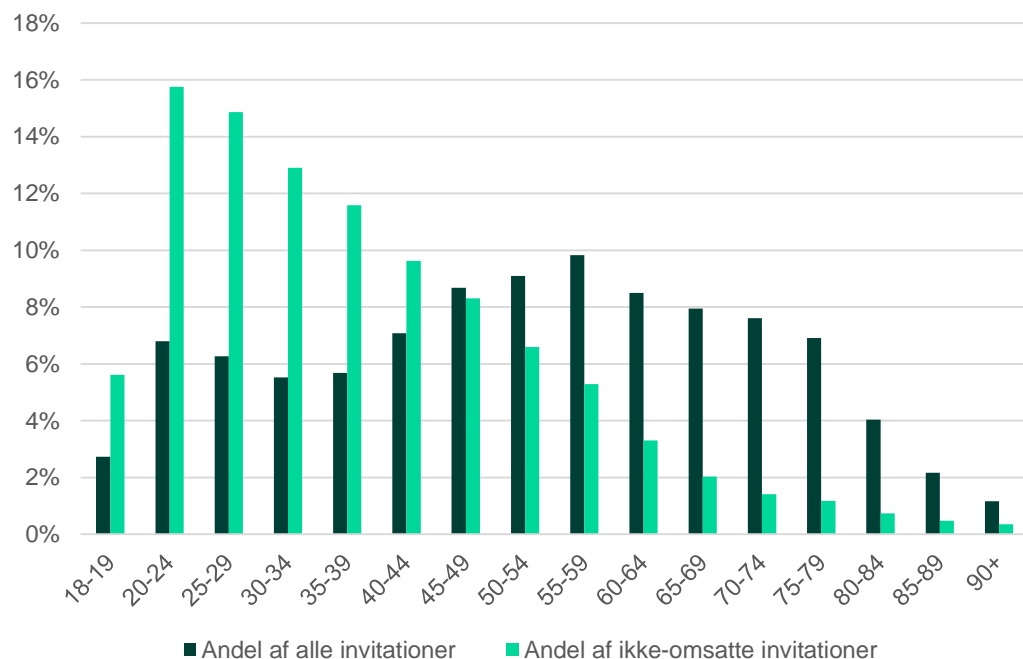


Invitationer udsendt for mere end en måned siden

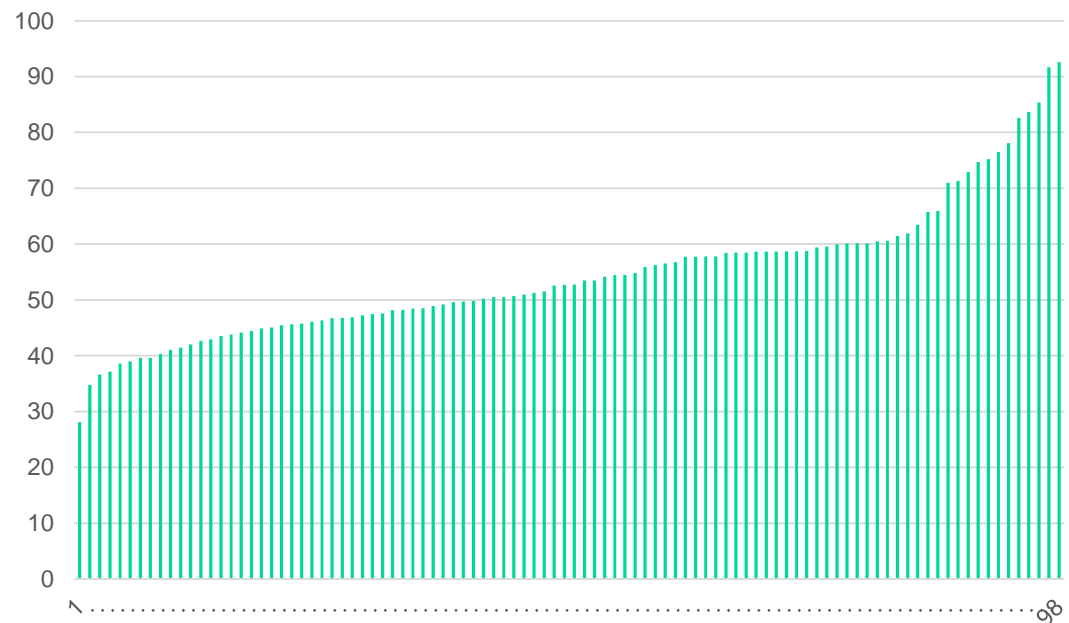
Blandt de 348.000 invitationer som blev udsendt for 5 eller flere uger siden (før uge 1), og som ikke er omsat til booking eller stik endnu, udgør borgere i aldersgruppen 20-24 år den største gruppe. Sammenholdes dette med aldersfordeling for alle invitationer til revaccination i perioden (uge 36 til 1), ses det, at aldersgrupperne under 20-24 år er "overrepræsenterede" i de ikke-omsatte bookinger ift. deres andel af alle invitationerne i perioden, mens alle aldersgrupper over 45 år er "underrepræsenterede". Dette stemmer overens med den generelle tilslutning, som er højest blandt de ældre aldersgrupper (se side 8). Udover en højere tilslutning blandt de ældre aldersgrupper, kan den højere andel af ikke-omsatte invitationer blandt aldersgrupperne under 50 år skyldes, at en større andel af de inviterede har været smittet indenfor de sidste 30 dage.

Der er relativ stor kommunal variation i, hvor stor en andel af befolkningen der ikke har reageret på invitationer udsendt for +5 uger siden, svingende fra omkring 28 invitationer per 1.000 borgere i de kommuner som ligger lavest, til omkring 93 invitationer per 1.000 borgere i de kommuner som ligger højest. Der er ikke noget der tyder på, at variation i smitte blandt de borgere, som har modtaget invitationer for mere end en måned siden, kan forklare variationen mellem kommunerne.

Variation i antal af invitationer udsendt for +5 uger siden, der ikke er omsat til booking eller stik fordelt på aldersgrupper



Kommunal variation i antal af invitationer udsendt for +5 uger siden, der ikke er omsat til booking eller stik, per 1.000 borgere i kommunen

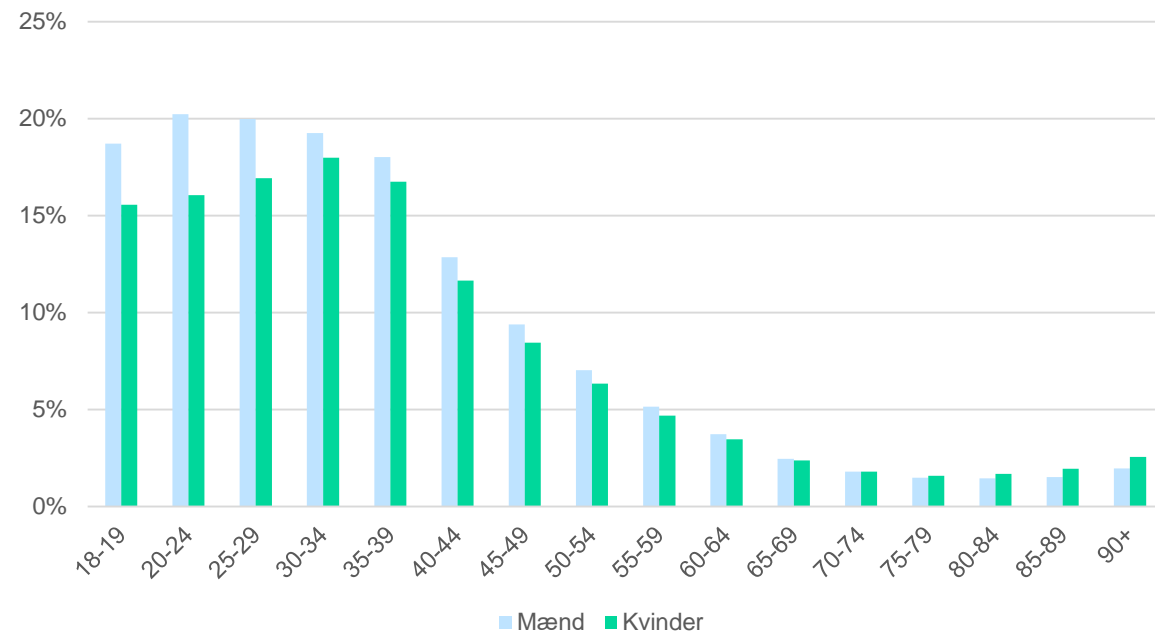


Inviterede som ikke har booket tid til revaccination opdelt på køn

Der er aktuelt sendt 465.000 invitationer til revaccination, som endnu ikke er omsat til en booking eller et 3. stik. Generelt er andelen af ikke-omsatte invitationer større blandt aldersgrupperne under 40 år. Det skyldes blandt andet, at borgere i aldersgruppen 18-39 år blev indkaldt senere til 3. stik end borgere i ældre aldersgrupper og relativt flere har været smittede indenfor den sidste måned blandt de yngre aldersgrupper.

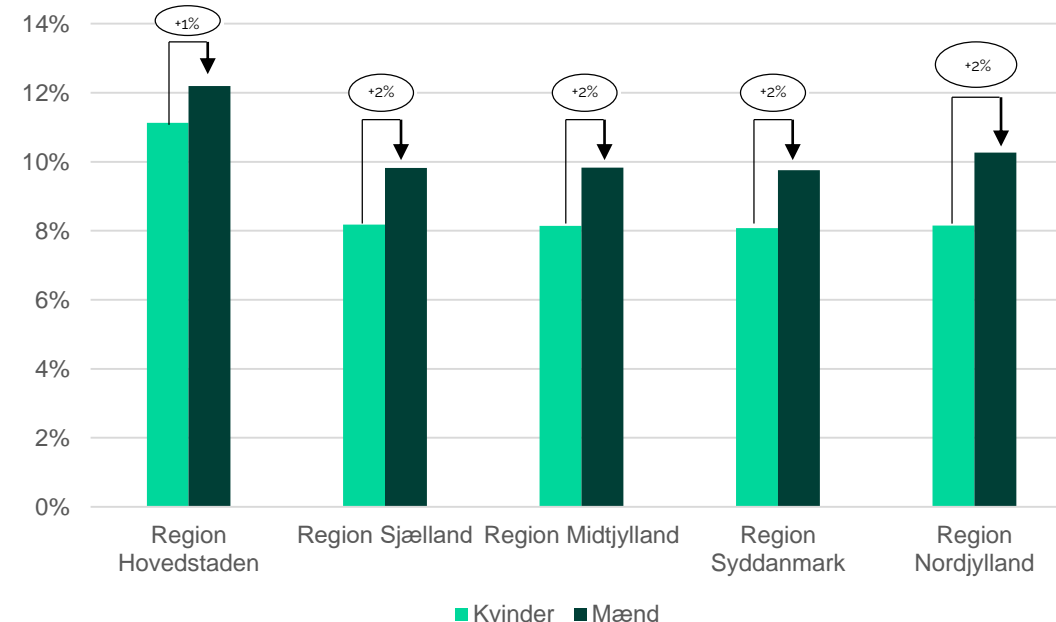
Blandt borgerne under 40 år er andelen af ikke-omsatte invitationer større blandt mænd, særligt i aldersgrupperne under 30 år, hvor andelen af ikke-omsatte invitationer er 3-4% højere sammenlignet med andelen af ikke-omsatte invitationer blandt kvinder. På regionsniveau er skævheden lidt mindre i Region Hovedstaden sammenlignet med de øvrige regioner. Omvendt er andelen af ikke-omsatte invitationer generelt højere i Hovedstaden.

Andel ikke-omsatte invitationer fordelt på køn og aldersgruppe



* Andelen af ikke-omsatte invitationer er udregnet på baggrund af antal mænd og kvinder i hver aldersgruppe. Ved at sammenligne den relative fordeling af ikke-omsatte invitationer i hver aldersgruppe tages der højde for eventuelle forskelle i antal mænd og kvinder.

Andel ikke-omsatte invitationer fordelt på køn og region



* Andelen af ikke-omsatte invitationer er udregnet ud på baggrund af antal mænd og kvinder i hver region..

Færdiggjort primærvaccination

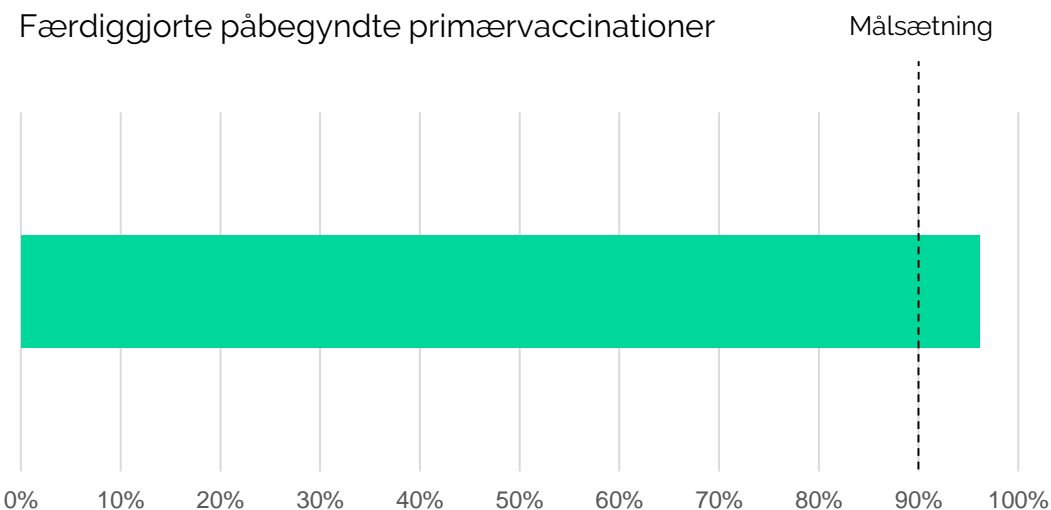
Blandt påbegyndte primærvaccinationer er 98 % færdiggjorte og 88 % har også fået første revaccination. Inden vaccinationsindsatsen begyndte var målsætningen, at 90% af dem, som fik 1. stik også fik 2. stik. Tilslutningen til primærvaccinationen er altså 8 % højere end den fastsatte målsætning.

Blandt befolkningen er 85 % færdigvaccineret og 65 % har fået første revaccination.

Personer der har modtaget første og/eller anden covid-19 vaccinedosis

Vaccinerede	Modtaget mindst én vaccine	Færdigvaccineret	Første revaccination
Total antal vaccineret	4.845.935	4.751.608	3.592.713
Andel af målgruppen*	87%	98%	88%
Befolkningsandel (+5 år)	87%	85%	65%

* Målgruppen er defineret, som alle der er inviteret til pågældende stik.

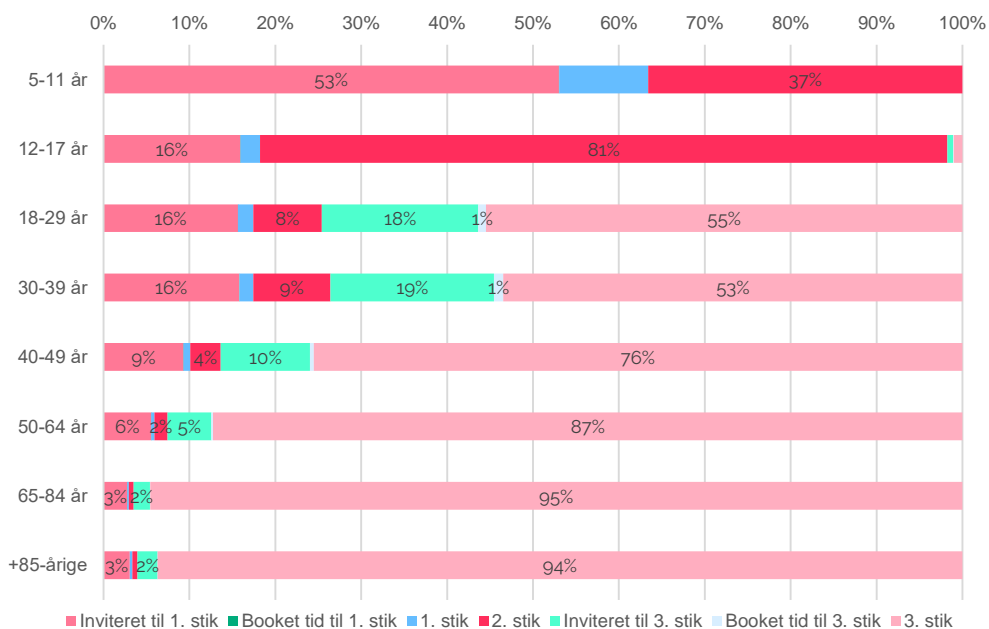


Tilslutning til primærvaccination og revaccination

Godt halvdelen af børnene i alderen 5-11 år har tilsluttet sig primærvaccination, og 37 % har færdiggjort primærvaccinationen. Blandt de 12-17 årige er tilslutning til primærvaccination på 84 %, hvoraf 82 % har færdiggjort primærvaccinationen.

Blandt de voksne aldersgrupper (18- +85 årige) er 76 % nu revaccineret. Tilslutningen er særlig høj blandt de ældre aldersgrupper, hvor 76 % af de 40-49 årige er revaccineret, 87 % af de 50-64 årige og 95 % af de +65 årige. Blandt de 18-29 år og 30-39 år er henholdsvis 55 % og 53 % blevet revaccineret.

Tilslutning til primærvaccination og revaccination



Udvikling fra sidste uge
Tilslutningsandel 31.
januar og stigning i %-
point

47 % (2. stik): +0
84 % (2. stik): +0
54 % (3.stik): +1 ↑
52 % (3.stik): +1 ↑
75 % (3.stik): +1 ↑
87 % (3.stik): +1 ↑
94 % (3.stik): +0
94 % (3.stik): +0

Supplerende nøgletal

Revaccination	5-11 år	12-17 år	18-29 år	30-39 år	40-49 år	50-64 år	65-84 år	+85 år
Antal og andel af aldersgruppen som har modtaget invitation til revaccination	6 (1%)	7.238 (2%)	684.643 (75%)	526.559 (74%)	634.629 (87%)	1.071.640 (93%)	1.028.839 (97%)	125.784 (97%)
Antal og andel af aldersgruppen som er revaccineret	6 (1%)	4.273 (2%)	509.237 (56%)	382.517 (54%)	555.217 (76%)	1.010.423 (88%)	1.008.312 (95%)	122.728 (94%)
Tilslutning til 1. stik	201.845 (47%)	343.368 (84%)	774.397 (85%)	602.311 (85%)	666.411 (91%)	1.093.807 (95%)	1.036.806 (98%)	126.990 (97%)
Tilslutning til 2. stik	157.387 (37%)	334.084 (82%)	757.895 (83%)	590.723 (83%)	660.777 (90%)	1.089.299 (95%)	1.034.844 (98%)	126.599 (97%)
Tilslutning til 3. stik (revaccination) *	6 (1%)	4.273 (2%)	509.237 (56%)	382.517 (54%)	555.217 (76%)	1.010.423 (88%)	1.008.312 (95%)	122.728 (94%)
Tilslutning til 3. stik (booket) *	0 (0%)	260 (1%)	8.169 (1%)	7.692 (2%)	3.044 (1%)	2.136 (1%)	369 (1%)	15 (1%)

* Tilslutning til revaccination er opgjort efter dem som har modtaget invitation til revaccination. Det afviger derfor fra andelen af aldersgruppen som er revaccineret, da nogle borgere endnu ikke har modtaget en invitation.

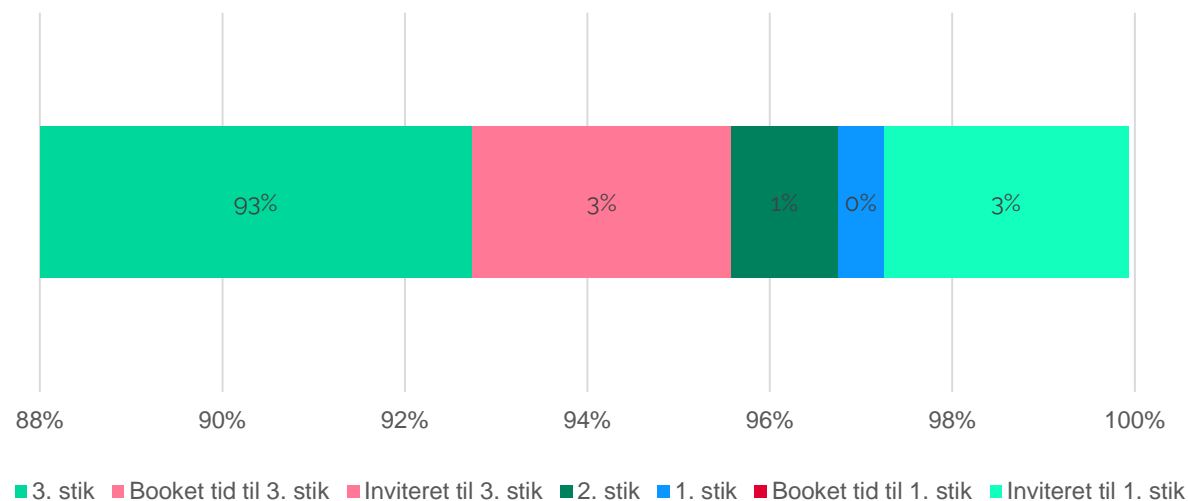
De 5-17-årige er ikke omfattet af revaccinationsprogrammet. Procenttal på mindre end 2 % er ikke angivet mhp. at øge læsevenligheden.

Tilslutning blandt plejehjemsbeboere

Der er ca. 40.000 plejehjemsbeboere i Danmark. Der er aktuelt en tilslutning til 3. stik på 97 % af de inviterede hertil.

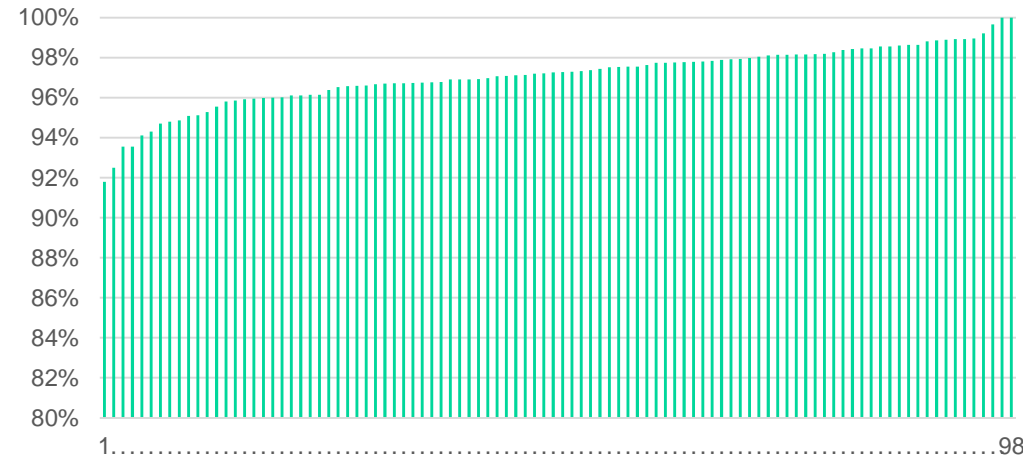
Der er relativt begrænset kommunal variation i tilslutningen. For flere af de kommuner, som ligger lavest med en tilslutning på under 92 % af de inviterede, er de absolutte tal så små, at ganske få yderligere 3. stik, ville flytte tilslutningen væsentligt.

Tilslutning til primærvaccination og revaccination blandt plejehjemsbeboere



Data på denne side er opdateret 7. februar 2022

Andel revaccinerede plejehjemsbeboere af inviterede til revaccination fordelt på kommuner



Supplerende nøgletal vedrørende revaccination af plejehjemsbeboere

Revaccination	#
Antal plejehjemsbeboere	39.661
Antal plejehjemsbeboere inviteret til revaccination	37.906
Antal plejehjemsbeboere som er revaccineret	36.780
Andel revaccineret af alle plejehjemsbeboere	93%
Andel revaccineret af alle plejehjemsbeboere inviteret til revaccination	97%

Appendix

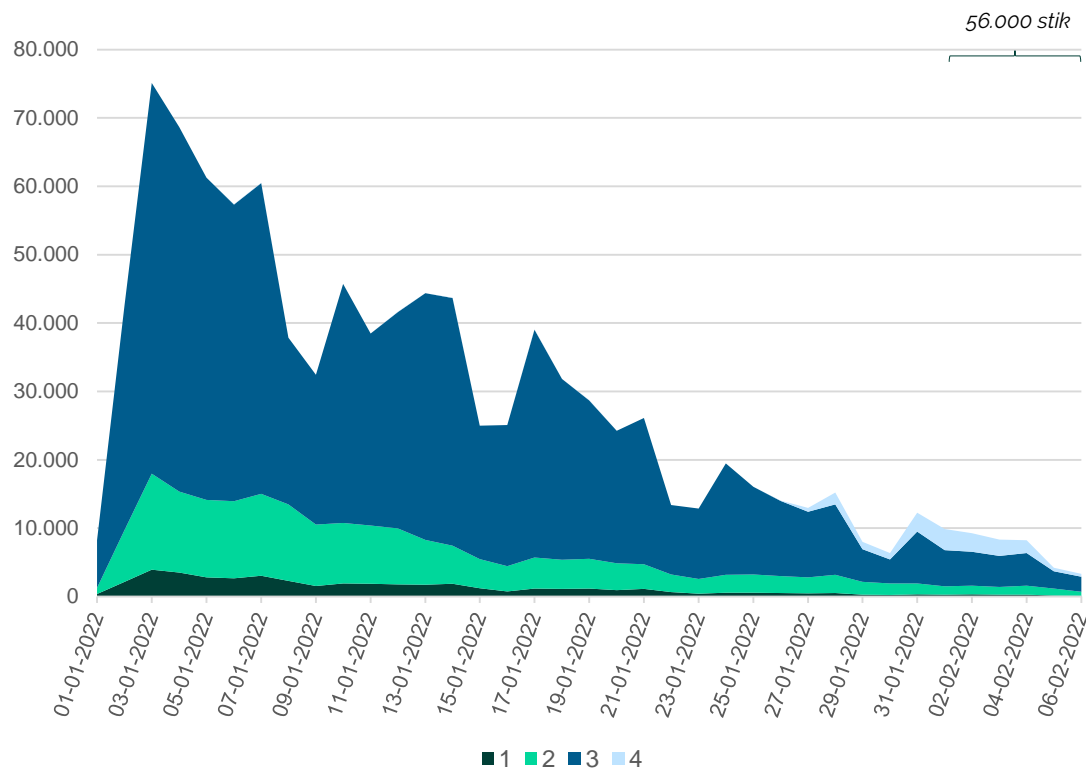
Daglige stik, bookingoprettelser og udsendte invitationer

Daglige stik og bookingoprettelser

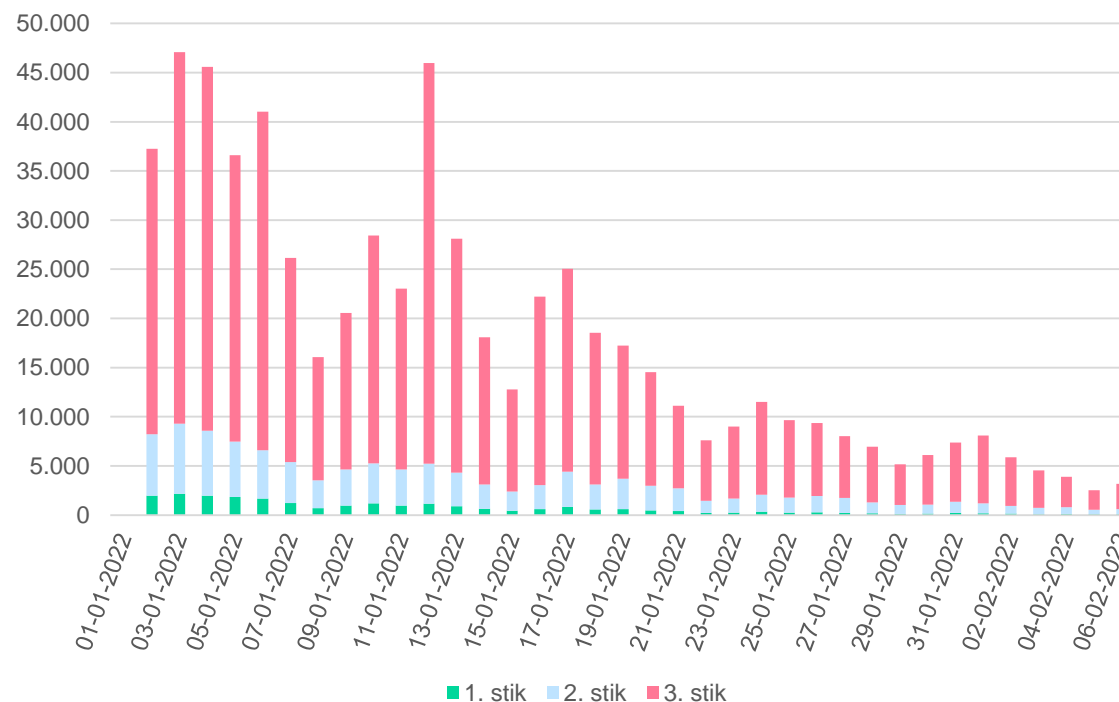
Den sidste uge (31. januar – 6. februar) er 56.000 borgere blevet vaccineret, hvoraf 32.000 er 3. stik.

Antallet af daglige bookingoprettelser er faldet markant siden midt i januar. Dette kan blandt andet forklares ved, at der i de seneste uger er blevet inviteret færre personer.

Daglige stik fra 1/1 til 6/2 fordelt på 1., 2. og 3. stik



Daglige bookingoprettelser fra 2/1 til 6/2 fordelt på 1., 2. og 3. stik



* Personer kan indgå flere gange hvis de ændrer booking.

Invitationer til revaccination

Det blev d. 22. december udmeldt, at også borgere i aldersgruppen 18-39 nu indkaldes til 3. stik 4,5 måneder efter 2. stik. I denne uge inviteres der ca. 16.000.

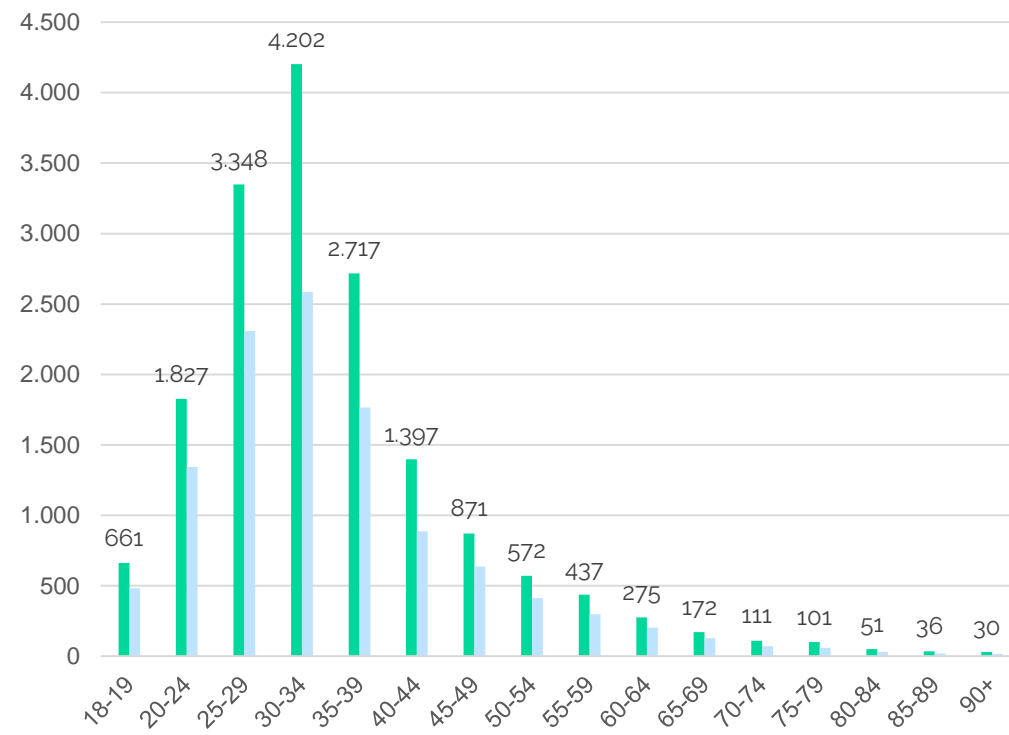
Det er særligt borgere i aldersgruppen 25-39-årige, der inviteres i disse uger.

Invitationer i uge 6 og 7

Region	Uge 6	Uge 7
Region Hovedstaden	6.053	3.575
Region Midtjylland	3.407	2.479
Region Nordjylland	1.432	904
Region Sjælland	2.039	1.369
Region Syddanmark	3.339	2.499
I alt	16.270	10.826

Antallet af revaccinationer summer ikke præcist op til totalen, da 965 invitationer er registreret uden angivelse af region.

Aldersfordeling af inviterede til revaccination i uge 6 og 7



** Uge 6 er angivet med grøn og uge 7 med blå. Kun tal for uge 6 fremgår ved søjlerne for at øge læsevenlighed.*

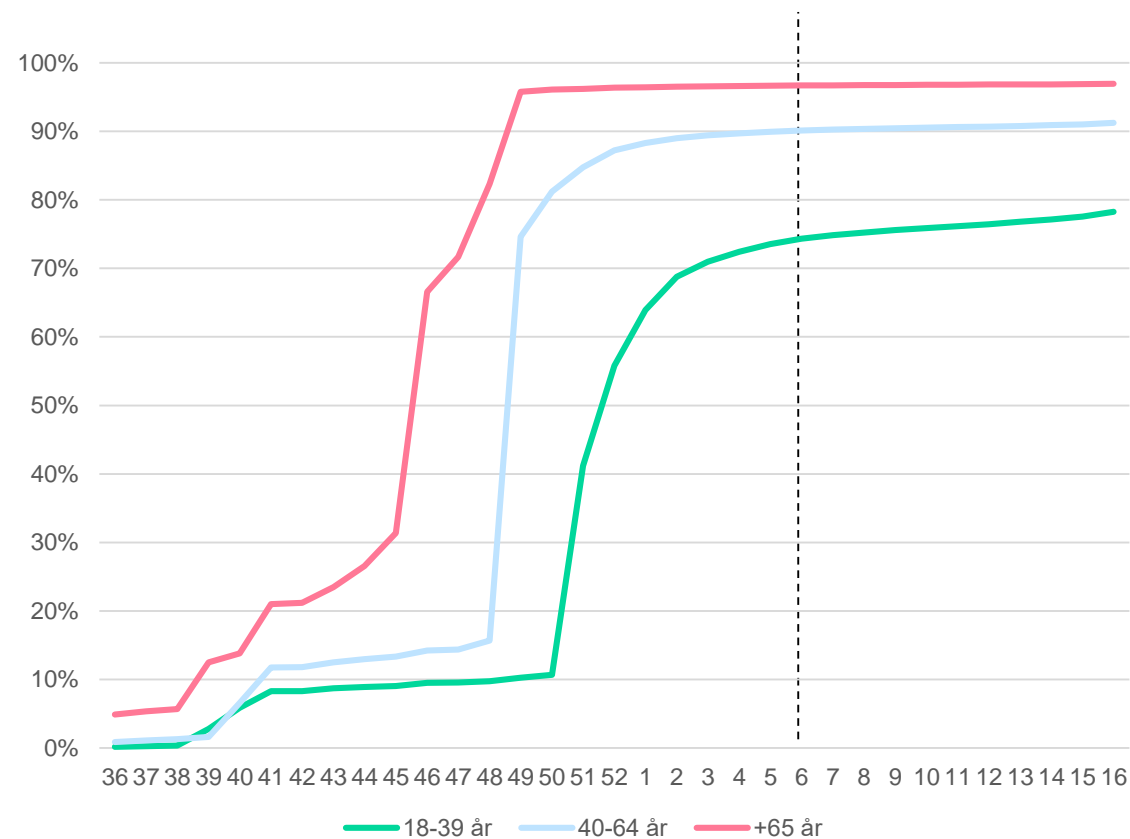
Invitationer til revaccination, fremadrettet

Udsendes invitationerne til revaccination som planlagt vil 88 % af alle borgere over 18 år være indkaldt til revaccination ved udgangen af uge 16.

Invitationer til revaccination de kommende uger

Uge	Invitationer til 18-39-årige	Invitationer til 40-64 årige	Invitationer til +65 årige	I alt
Før uge 6	1.202.521	1.702.827	1.157.086	4.062.434
6	12.755	3.552	501	16.808
7	8.486	2.441	326	11.253
8	6.496	2.097	288	8.881
9	5.603	1.720	256	7.579
10	4.673	1.479	208	6.360
11	4.644	1.526	219	6.389
12	4.325	1.444	198	5.967
13	6.229	1.795	216	8.240
14	5.752	1.932	239	7.923
15	6.970	2.285	251	9.506
16	11.093	4.256	527	15.876
I alt	1.279.547	1.727.354	1.160.315	4.167.216

Andel inviterede efter invitationsuge



Datakilder

- Regionernes vaccinationskapacitet indberettes af regionerne til Sundhedsstyrelsen
- Udbudte og bookede vaccinationstider oprettes af regionerne i bookingsystemet. Statens Serum Institut opgør tiderne kl 22.
- Invitationer til vaccination/revaccination opgøres og udsendes af Sundhedsdatastyrelsen og Statens Serum Institut
- Opgørelser over befolkningens placering i vaccinationsforløbet opgøres af Sundhedsdatastyrelsen og Statens Serum Institut.

Trin i vaccinationsforløb

Hovedparten af personer, der takker ja til vaccinationstilbuddet, vil gå igennem følgende seks trin i deres vaccinationsforløb.

