



SUNDHEDSSTYRELSEN

# COVID-19 vaccinationsindsats

Tilslutning, kapacitet og ledige bookingtider



1. Februar 2022

*Data er opdateret 31. januar med mindre andet er angivet*

# Opsummerende status

På de efterfølgende sider viser Sundhedsstyrelsen status på fremdriften i vaccinationsindsatsen og kapaciteten til covid-19 vaccination. Kapaciteten kan udbydes på de regionale vaccinationscentre med forudgående booking, og den kan tilbydes via aftaler med alment praktiserende læger, apoteker og private firmaer.

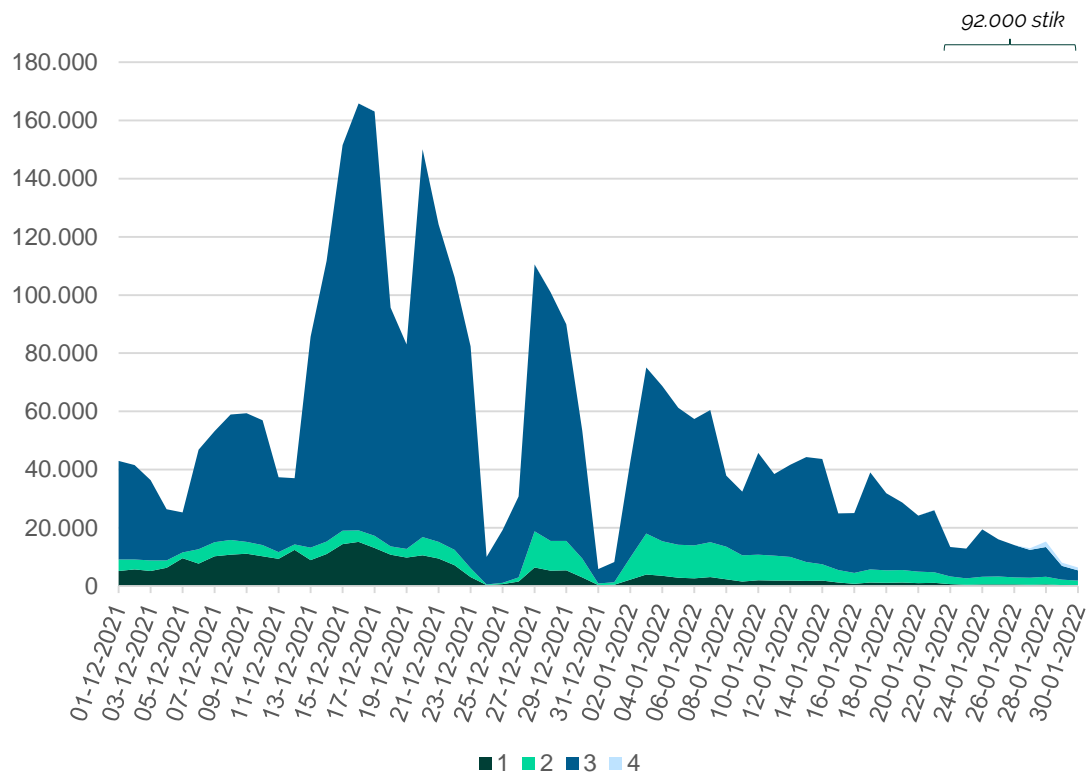
- Der er aktuelt inviteret ca. 4,07 mio. borgere til 3. stik, svarende til 86 % af alle borgere over 18 år, eller 95 % af alle som aktuelt har fået 2. stik.
- Der er udsendt 456000 invitationer til revaccination, som ikke er omsat til bookinger eller stik. 33 % af disse er udsendt inden for den seneste måned. Ca. 27 % af de 456.000 invitationer som ikke er omsat til booking, udgøres af personer som har en positiv pct-test inden for de seneste 30 dage. Der ses betydelig kommunal variation i andelen af befolkningen som ikke har reageret på en invitation til revaccination udsendt for mere end en måned siden, men der er ikke noget der tyder på at forskelle i smittetryk kan forklare denne variation.
- Der er fortsat fremdrift i revaccinationsindsatsen. Således er 75 % af alle +18-årige (74 % for en uge siden), 87 % af alle +40-årige (86 % for en uge siden), 94 % af alle +65-årige (94 % for en uge siden) revaccineret. Alene de seneste 7 dage (24. – 30. januar) er 68.000 blevet revaccineret. Antallet af revaccinationer er væsentligt lavere sammenlignet med sidste uge, hvilket bl.a. skyldes, at vaccinecentre flere steder i landet var lukket i weekenden på grund af storm.
- Der er langsom fremdrift i vaccinationsindsatsen for børn i alderen 5-11 år. Således har 47 % af børnene i aldersgruppen 5-11 år påbegyndt primærvaccination. Der er fortsat 228.000 børn i aldersgruppen 5-11 år som er inviteret til vaccination men ikke har booket tid eller blevet vaccineret. Tilslutningen er fortsat størst blandt de ældste i aldersgruppen. Blandt børn/unge i aldersgruppen 12-15 år er 80 % vaccineret eller har booket tid.

# Daglige stik og bookingoprettelser

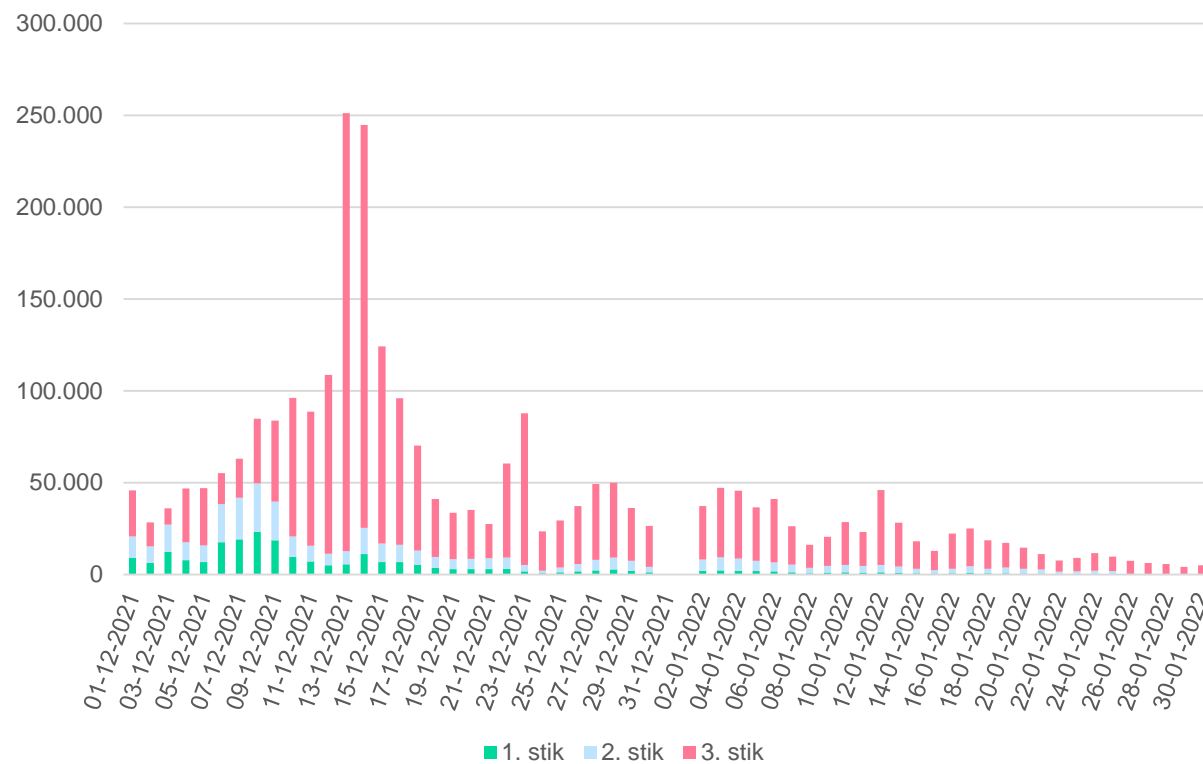
Den sidste uge (24. – 30. januar) er 92.000 borgere blevet vaccineret, hvoraf 68.000 er 3. stik. Antallet af stik er væsentligt lavere sammenlignet med sidste uge, hvilket bl.a. skyldes, at vaccinecentre flere steder i landet var lukket i weekenden på grund af storm.

Antallet af daglige bookingoprettelser toppede i uge 50 – umiddelbart efter, at 1,3 mio. danskere blev inviteret til revaccination (i uge 49).

## Daglige stik fra 1/12 til 30/1 fordelt på 1., 2. og 3. stik



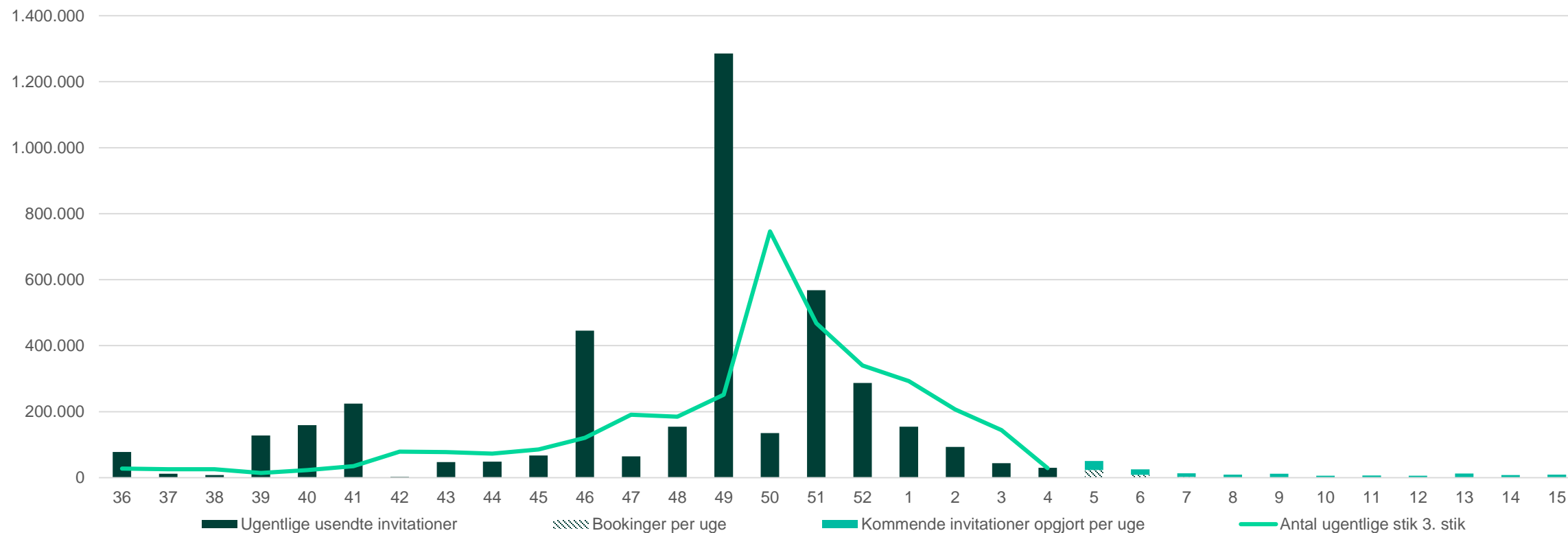
## Daglige bookingoprettelser fra 1/12 til 30/1 fordelt på 1., 2. og 3. stik



# Udsendte invitationer og ugentlige stik

Antallet af ugentlige 3. stik toppede omkring uge 50, umiddelbart efter 1,3 mio. borgere blev inviteret til revaccination. Dette ifm. fremrykning af interval mellem 2. og 3. stik for de +40-årige.

I de kommende uger forventes aktiviteten at falde yderligere i takt med at færre bliver inviteret. Der er dog fortsat 456.000 udsendte invitationer, som ikke er omsat til bookinger endnu. Givet de høje aktuelle smittetal, kan en del af forklaringen være nyligt smittede i gruppen, som derfor ikke kan vaccineres umiddelbart.



# Invitationer til revaccination

Det blev d. 22. december udmeldt, at også borgere i aldersgruppen 18-39 nu indkaldes til 3. stik 4,5 måneder efter 2. stik. I denne uge inviteres der ca. 22.000. Det er særligt borgere i aldersgruppen 25-39-årige, der inviteres i disse uger.

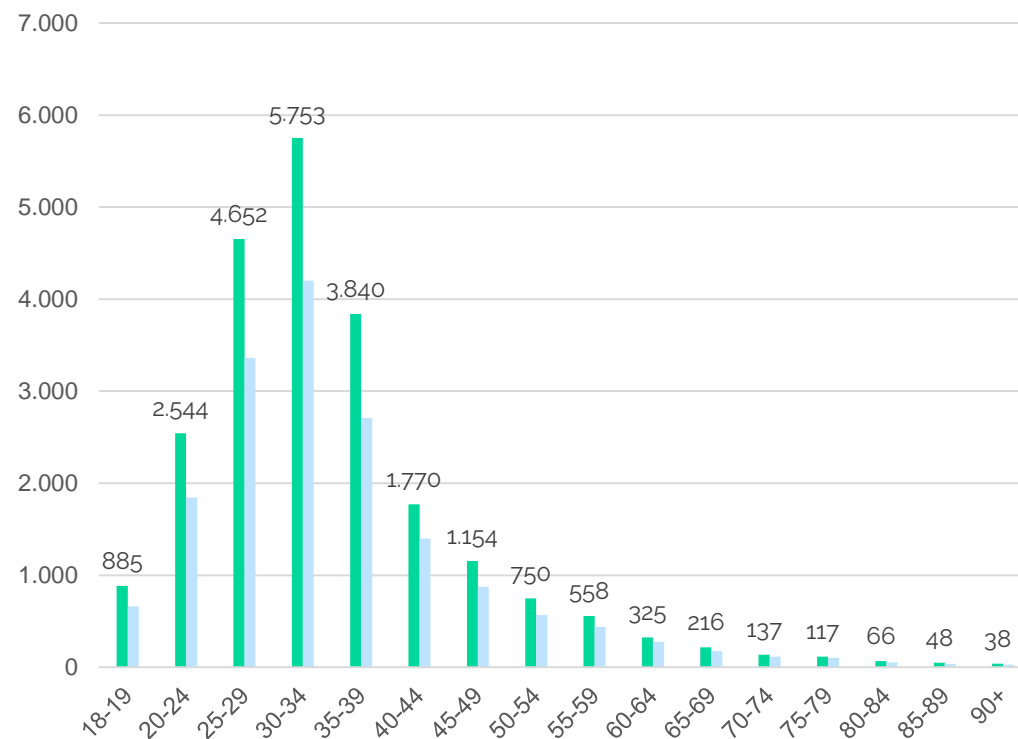
## Invitationer i uge 5 og 6

Region	Uge 5	Uge 6
Region Hovedstaden	7.266	6.060
Region Midtjylland	4.852	3.411
Region Nordjylland	2.490	1.434
Region Sjælland	2.604	2.045
Region Syddanmark	4.933	3.347
<b>I alt</b>	<b>22.145</b>	<b>16.297</b>

Antallet af revaccinationer summer ikke præcist op til totalen, da 1.245 invitationer er registreret uden angivelse af region.

Side 5

## Aldersfordeling af inviterede til revaccination i uge 4 og 5



\* Uge 4 er angivet med grøn og uge 5 med blå. Kun tal for uge 4 fremgår ved søjlerne for at øge læsevenlighed.



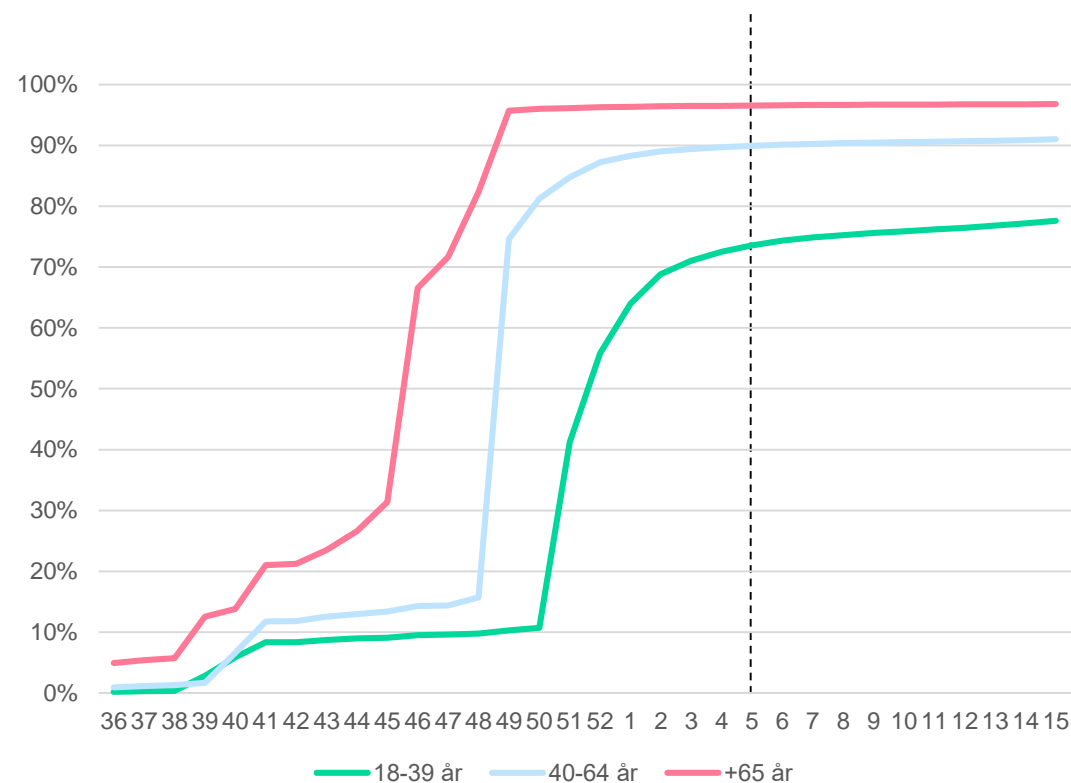
# Invitationer til revaccination, fremadrettet

På grund af fremrykningen af invitationen til revaccination er godt 86 % af alle borgere over 18 år indkaldt til revaccination per 30. januar 2022.

## Invitationer til revaccination de kommende uger

Uge	Invitationer til 18-39-årige	Invitationer til 40-64 årige	Invitationer til +65 årige	I alt
Før uge 5	1.184.988	1.698.607	1.155.274	4.038.869
5	17.674	4.557	622	22.853
6	12.774	3.553	507	16.834
7	8.491	2.444	326	11.261
8	6.504	2.090	290	8.884
9	5.602	1.716	254	7.572
10	4.673	1.474	207	6.354
11	4.644	1.524	219	6.387
12	4.329	1.444	199	5.972
13	6.230	1.790	213	8.233
14	5.753	1.931	239	7.923
<b>I alt (op til uge 15)</b>	<b>1.268.632</b>	<b>1.723.413</b>	<b>1.158.602</b>	<b>4.150.647</b>

## Andel inviterede efter invitationsuge

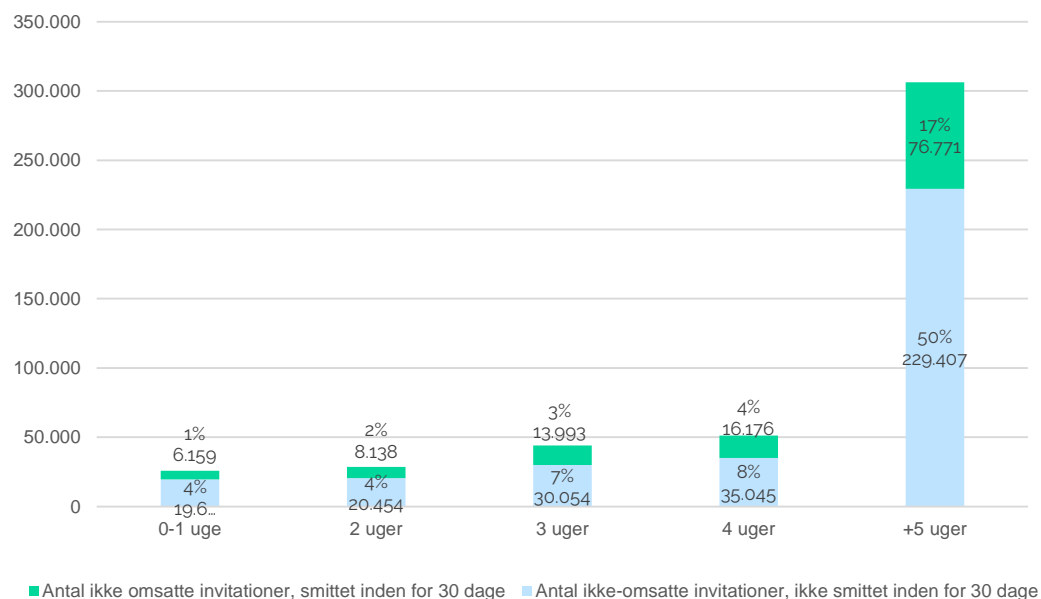


# Inviterede som ikke har booket tid til revaccination

Der er aktuelt sendt 456.000 invitationer til revaccination, som endnu ikke er omsat til en booking eller et 3. stik. 306.000 (67 %) af disse blev sendt for 5 uger siden eller tidligere (dvs. uge 52 eller tidligere), og heraf er 75.000 udsendt i uge 52. Af de 456.000 som har modtaget en invitation, men ikke er omsat til booking, har 27 % en positiv pcr-test inden for den seneste måned.

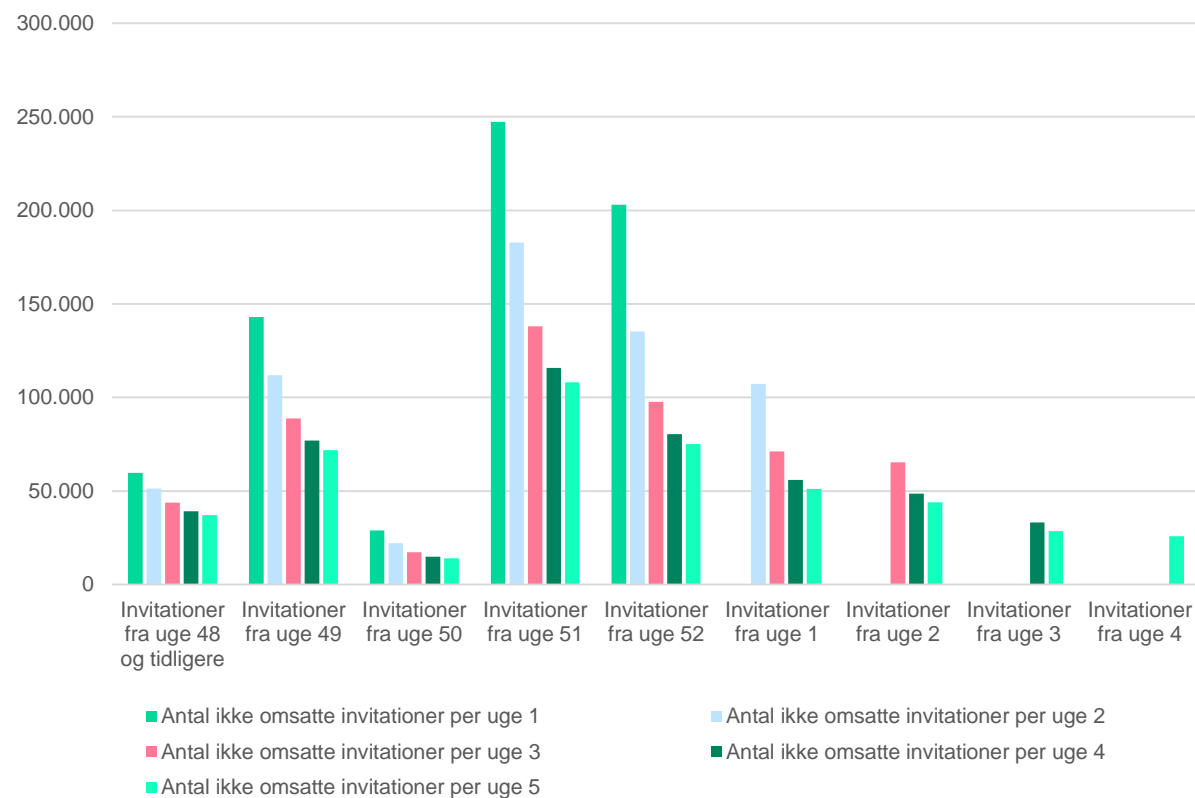
Der sker fortsat væsentlige reduktioner i antallet af ikke-omsatte invitationer. Særligt invitationer fra uge 49, 50 og 51 som ikke har været omsat til bookninger, er over de seneste uger blevet reduceret markant.

Andel af alle invitationer, der ikke er omsat til booking eller stik efter antallet af uger siden invitation



Grafen skal tolkes sådan, at 4 % af de 465.000 invitationer der endnu ikke er omsat til booking eller stik, udgøres af personer som ikke er smittede inden for 30 dage og har modtaget en invitation for 0-1 uge siden, 1 % har modtaget en invitation for 0-1 uge siden og er smittet inden for de seneste 30 dage, osv.

Antal ikke-omsatte invitationer fordelt på invitationsuge

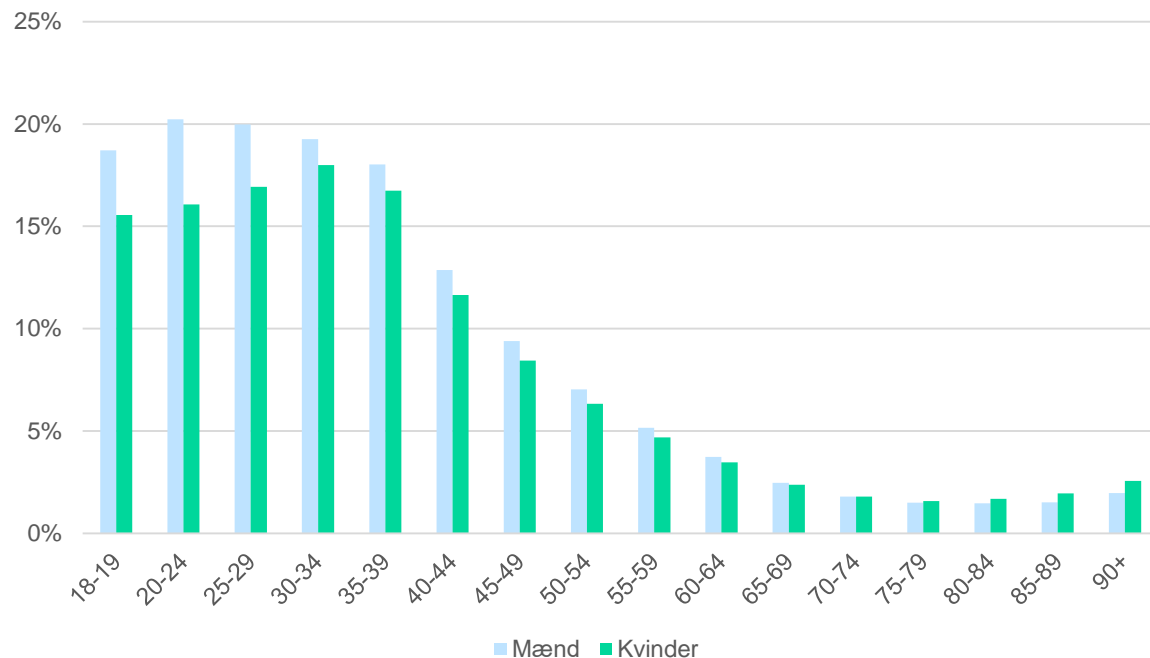


# Inviterede som ikke har booket tid til revaccination opdelt på køn og alder

Der er aktuelt sendt 456.000 invitationer til revaccination, som endnu ikke er omsat til en booking eller et 3. stik. Generelt er andelen af ikke-omsatte invitationer større blandt aldersgrupperne under 40 år. Det skyldes blandt andet, at borgere i aldersgruppen 18-39 år blev indkaldt senere til 3. stik end borgere i ældre aldersgrupper og relativt flere har været smittede indenfor den sidste måned blandt aldersgrupperne under 40 år.

Blandt borgerne under 40 år er andelen af ikke-omsatte invitationer større blandt mænd, særligt i aldersgrupperne under 30 år, hvor andelen af ikke-omsatte-invitationer er 3-4% højere blandt mænd sammenlignet med kvinder. Blandt de ældre aldersgrupper udjævnes skævheden. Der er ikke noget, som tyder på, at variation i smitte kan forklare forskellen i ikke-omsatte invitationer på tværs af køn.

Andel ikke-omsatte invitationer fordelt på køn og aldersgruppe



\* Andelen af ikke-omsatte invitationer er udregnet ud på baggrund af antal mænd og kvinder i hver aldersgruppe..

Smittet indenfor de sidste 30 dage fordelt på køn

Aldersgruppe	Mænd	Kvinder
18-29 år	25.139	22.990
30-39 år	20.435	22.115
40-64 år	14.142	14.974
65-84 år	548	710
+85-årige	52	90
<b>I alt</b>	<b>60.316</b>	<b>60.879</b>

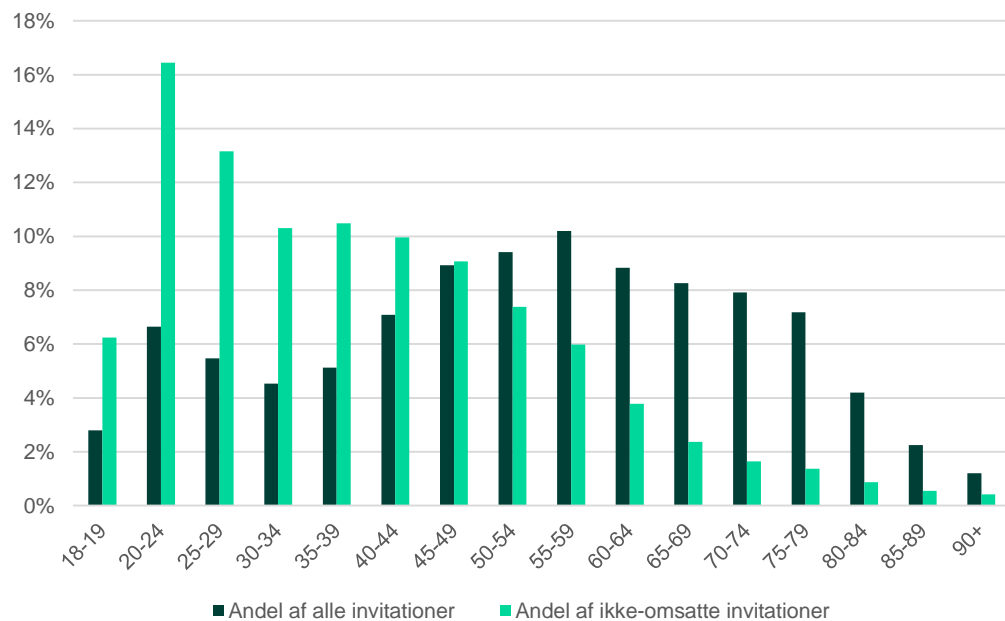


# Invitationer udsendt for mere end en måned siden

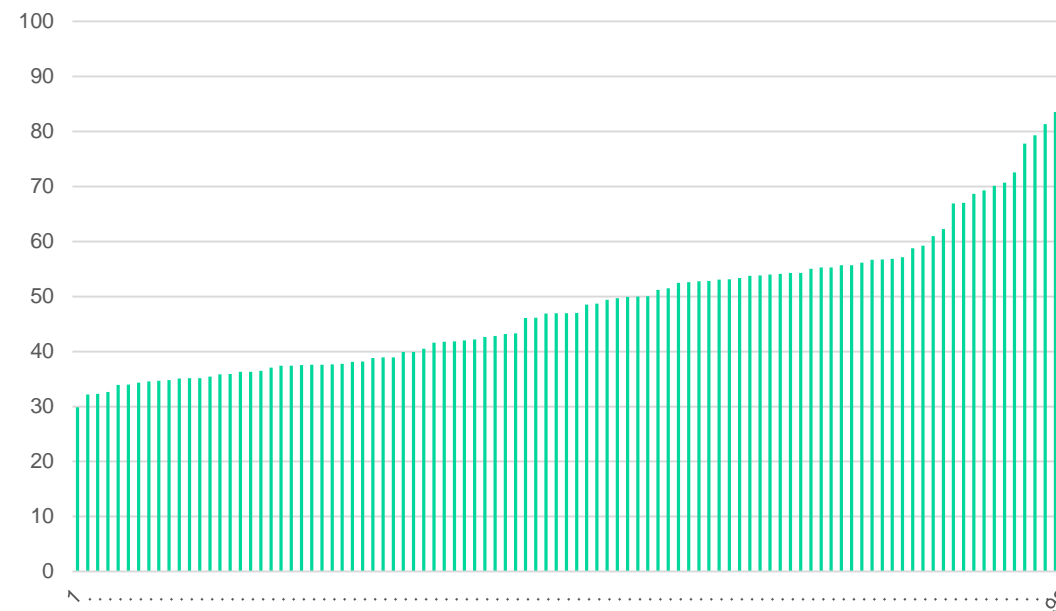
Blandt de 306.000 invitationer som blev udsendt for 5 eller flere uger siden (før uge 52) og som ikke er omsat til booking eller stik endnu, udgør borgere i aldersgruppen 20-24 år den største gruppe. Sammenholdes dette med aldersfordeling for alle invitationer til revaccination i perioden (uge 36 til 52), ses det, at aldersgrupperne 20-24 år er "overrepræsenterede" i de ikke omsatte bookinger ift. deres andel af alle invitationerne i perioden, mens alle aldersgrupper over 50 år er "underrepræsenterede". Dette stemmer overens med den generelle tilslutning, som er højest blandt de ældre aldersgrupper (se side 10-11). Udover en højere tilslutning blandt de ældre aldersgrupper, kan den højere andel af ikke omsatte invitationer blandt aldersgrupperne under 50 år skyldes, at en større andel af de inviterede har været smittet indenfor de sidste 30 dage.

Der er relativ stor kommunal variation i, hvor stor en andel af befolkningen, der ikke har reageret på invitationer udsendt for +5 uger siden, svingende fra omkring 30 invitationer per 1.000 borgere i de kommuner som ligger lavest, til omkring 88 invitationer per 1.000 borgere i de kommuner som ligger højest. Der er ikke noget der tyder på, at variation i smitte blandt de borgere, som har modtaget invitationer for mere end en måned siden, kan forklare variationen mellem kommunerne.

Variation i antal af invitationer udsendt for +5 uger siden, der ikke er omsat til booking eller stik fordelt på aldersgrupper



Kommunal variation i antal af invitationer udsendt for +5 uger siden, der ikke er omsat til booking eller stik, per 1.000 borgere i kommunen



# Færdiggjort primærvaccination

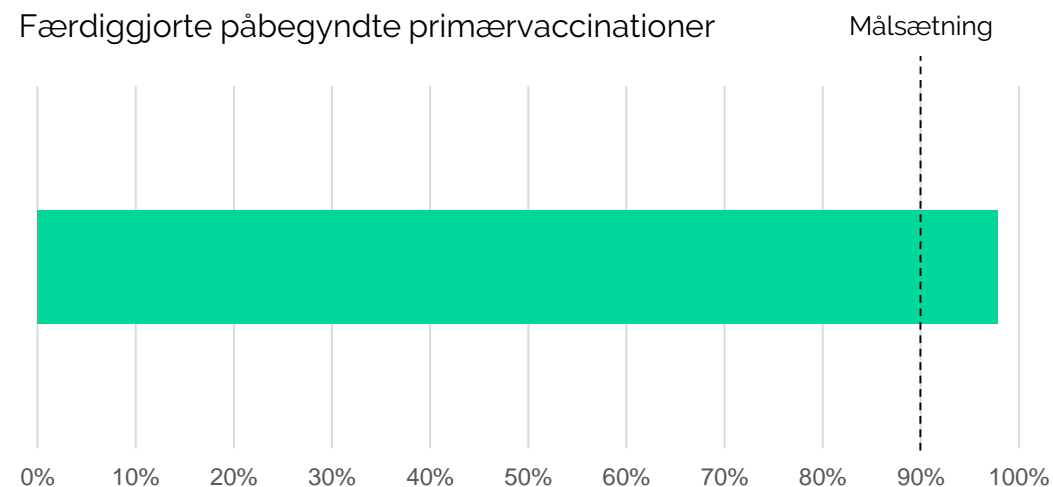
Blandt påbegyndte primærvaccinationer er 98% færdiggjorte og 88% har også fået første revaccination. Inden vaccinationsindsatsen begyndte var målsætningen, at 90% af dem, som fik 1. stik også fik 2. stik. Tilslutningen til primærvaccinationen er altså 8% højere end den fastsatte målsætning.

Blandt befolkningen er 85% færdigvaccineret og 64% har fået første revaccination.

Antal personer, der har modtaget første og/eller anden covid-19 vaccinedosis

Vaccinerede	Modtaget mindst én vaccine	Færdigvaccineret	Første revaccination
Total antal vaccineret	4.845.591	4.744.912	3.561.698
Andel af målgruppen*	87%	98%	88%
Befolkningsandel (+5 år)	87%	85%	64%

\* Målgruppen er defineret, som alle der er inviteret til pågældende stik.

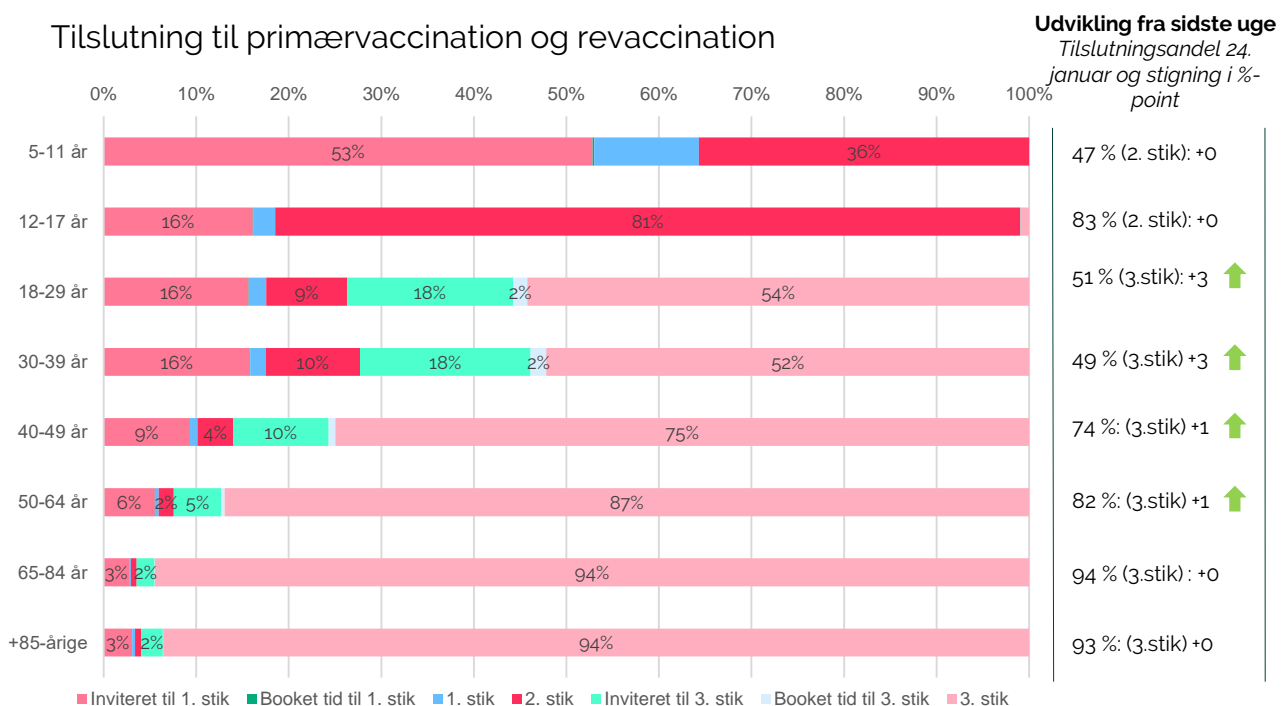


# Tilslutning til primærvaccination og revaccination

Godt halvdelen af børnene i alderen 5-11 år har tilsluttet sig primærvaccination, og 36 % har færdiggjort primærvaccinationen. Blandt de 12-17 årige er tilslutning til primærvaccination på 83 %, hvoraf 81 % har færdiggjort primærvaccinationen.

Blandt de voksne aldersgrupper (18-+85 årige) er 75 % nu revaccineret. Tilslutningen er særlig høj blandt de ældre aldersgrupper, hvor 75 % af de 40-49 årige er revaccineret, 87 % af de 50-64 årige og 94% af de +65 årige. Blandt de 18-29 år og 30-39 år er henholdsvis 54 % og 52 % blevet revaccineret.

## Tilslutning til primærvaccination og revaccination



## Supplerende nøgletal

Revaccination	5-11 år	12-17 år	18-29 år	30-39 år	40-49 år	50-64 år	65-84 år	+85 år
Antal og andel af aldersgruppen som har modtaget invitation til revaccination	5 (1%)	3.823 (1%)	676.821 (74%)	517.033 (73%)	632.340 (86%)	1.070.011 (93%)	1.028.058 (97%)	125.611 (96%)
Antal og andel af aldersgruppen som er revaccineret	5 (1%)	3.709 (1%)	498.070 (55%)	373.054 (53%)	551.206 (75%)	1.006.402 (87%)	1.006.746 (95%)	122.506 (94%)
Tilslutning til 1. stik	202.156 (48%)	343.533 (84%)	774.225 (85%)	601.912 (85%)	666.803 (91%)	1.093.591 (95%)	1.036.479 (98%)	126.892 (97%)
Tilslutning til 2. stik	153.537 (36%)	333.676 (82%)	757.047 (83%)	589.927 (83%)	660.955 (90%)	1.088.896 (95%)	1.034.397 (98%)	126.477 (97%)
Tilslutning til 3. stik (revaccination) *	5 (1%)	3.709 (1%)	498.070 (55%)	373.054 (53%)	551.206 (75%)	1.006.402 (87%)	1.006.746 (95%)	122.506 (94%)
Tilslutning til 3. stik (booket) *	0 (0%)	16 (1%)	14.008 (2%)	12.192 (2%)	5.413 (1%)	3.905 (1%)	597 (1%)	15 (1%)

De 5-17-årige er ikke omfattet af revaccinationsprogrammet. Procenttal på mindre end 2 % er ikke angivet mhp. at øge læsevenligheden.

\* Tilslutning til revaccination er opgjort efter dem som har modtaget invitation til revaccination. Det afviger derfor fra andelen af aldersgruppen som er revaccineret, da nogle borgere endnu ikke har modtaget en invitation.

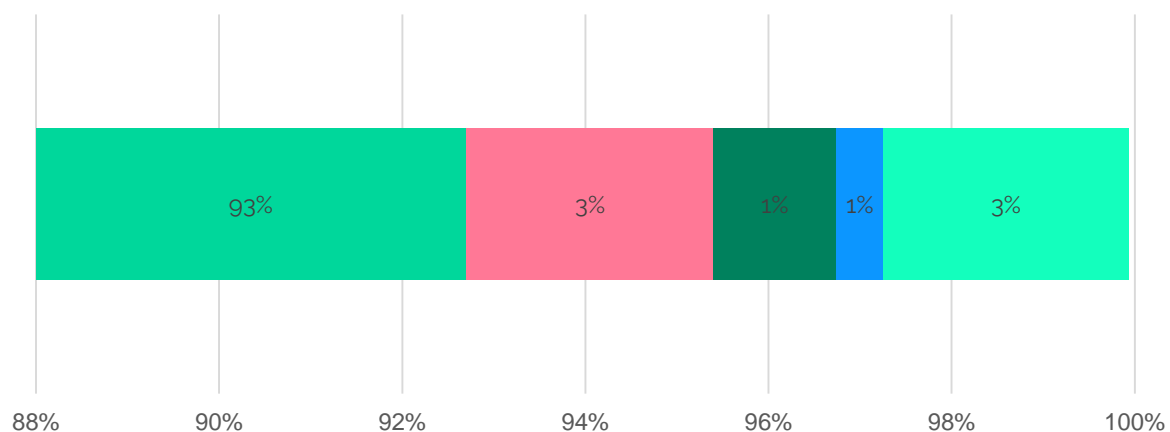


# Tilslutning blandt plejehjemsbeboere

Der er ca. 40.000 plejehjemsbeboere i Danmark. Der er aktuelt en tilslutning til 3. stik på 97 % af de inviterede hertil.

Der er relativt begrænset kommunal variation i tilslutningen. For flere af de kommuner, som ligger lavest med en tilslutning på under 92 % af de inviterede, er de absolutte tal så små, at ganske få yderligere 3. stik, ville flytte tilslutningen væsentligt.

## Tilslutning til primærvaccination og revaccination blandt plejehjemsbeboere



■ 3. stik ■ Booket tid til 3. stik ■ Inviteret til 3. stik ■ 2. stik ■ 1. stik ■ Booket tid til 1. stik ■ Inviteret til 1. stik

Data på denne side er opdateret 31. januar 2022

Andel revaccinerede plejehjemsbeboere af inviterede til revaccination fordelt på kommuner



Supplerende nøgletal vedrørende revaccination af plejehjemsbeboere

Revaccination	#
Antal plejehjemsbeboere	39.790
Antal plejehjemsbeboere inviteret til revaccination	37.960
Antal plejehjemsbeboere som er revaccineret	36.883
Andel revaccineret af alle plejehjemsbeboere	93%
Andel revaccineret af alle plejehjemsbeboere inviteret til revaccination	97%

# Datakilder

- Regionernes vaccinationskapacitet indberettes af regionerne til Sundhedsstyrelsen
- Udbudte og bookede vaccinationstider oprettes af regionerne i bookingsystemet. Statens Serum Institut opgør tiderne kl 22.
- Invitationer til vaccination/revaccination opgøres og udsendes af Sundhedsdatastyrelsen og Statens Serum Institut
- Opgørelser over befolkningens placering i vaccinationsforløbet opgøres af Sundhedsdatastyrelsen og Statens Serum Institut.

## Trin i vaccinationsforløb

Hovedparten af personer, der takker ja til vaccinationstilbuddet, vil gå igennem følgende seks trin i deres vaccinationsforløb.

