



SUNDHEDSSTYRELSEN

COVID-19 vaccinationsindsats

Tilslutning, kapacitet og ledige bookingtider



23. marts 2022

Data er opdateret 21. marts med mindre andet er angivet

Opsummerende status

På de efterfølgende sider viser Sundhedsstyrelsen status på fremdriften i vaccinationsindsatsen og kapaciteten til covid-19 vaccination. I det tilslutning til primærvaccination og revaccination ikke oplever signifikante ændringer på nuværende tidspunkt, vil detaljeret gennemgang af udviklingen i disse kunne findes i appendiks. Monitorering af udrulningen af 4. stik er fortsat højt prioriteret og vil blive kommenteret på næstfølgende side.

Kapaciteten kan udbydes på de regionale vaccinationscentre med eller uden forudgående booking, og den kan tilbydes via aftaler med alment praktiserende læger, apoteker og private firmaer.

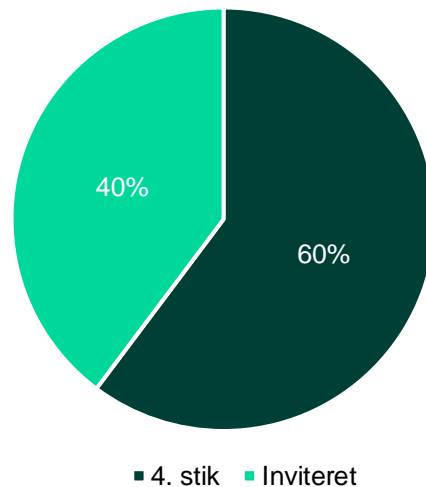
- Blandt påbegyndte primærvaccinationer mangler 87.000 borgere (2%) at få deres 2. stik og derved færdiggøre primærvaccinationen.
- Blandt personer som er inviterede til revaccinationsprogrammet, mangler 493.000 (12%) at få deres 3. stik.
- Der er aktuelt inviteret ca. 4,10 mio. borgere til 3. stik, svarende til 87 % af alle borgere over 18 år, eller 96% af alle som aktuelt har fået 2. stik.
- Der er udsendt 487.000 invitationer til revaccination, som ikke er omsat til bookninger eller stik, hvoraf 8% af disse er udsendt inden for den seneste måned. Ca. 5% af de 487.000 invitationer, som ikke er omsat til booking, udgøres af personer, som har en positiv pcr-test inden for de seneste 30 dage.
- 46% af børnene i aldersgruppen 5-11 år har påbegyndt primærvaccination. Der er fortsat 232.000 børn i aldersgruppen 5-11 år, som er inviteret til vaccination, men som ikke har booket tid eller er blevet vaccineret. Tilslutningen er fortsat størst blandt de ældste i aldersgruppen. Blandt børn/unge i aldersgruppen 12-15 år er 80% vaccineret eller har booket tid.
- Det er særligt blandt personer, der tilbydes revaccination med 4. stik, som tager imod et vaccinationstilbud, hvor 60 % af de inviterede er blevet vaccineret.

Udrulning af 4. stik

Særligt udsatte borgere med nedsat immunfunktion er de seneste uger blevet inviteret til et 4. stik for at styrke effektiviteten af tidligere vaccinationer. I alt er godt 55.000 personer blevet inviteret til et 4. stik.

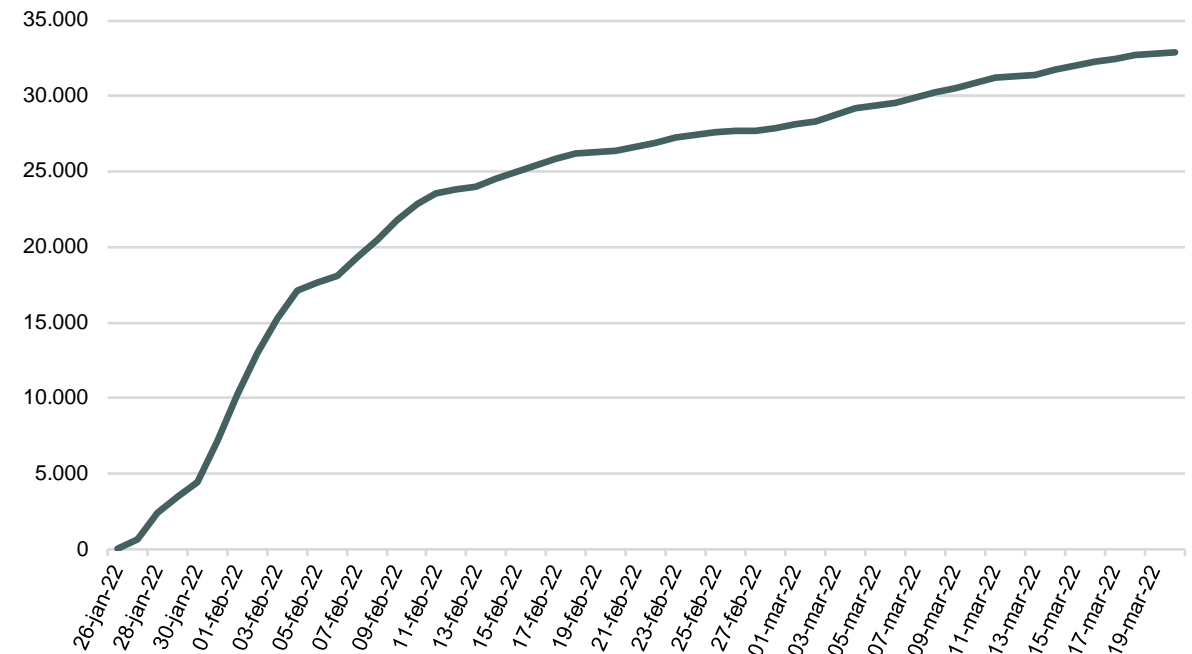
Blandt de inviterede har 60 % omsat deres invitation til et stik, mens 40 % endnu ikke har omsat deres invitation.

Andel invitationer opdelt på 4. stik og ikke-omsatte invitationer



- Andelene er udregnet i forhold til det samlede antal udsendte invitationer til et 4. stik

Udvikling i samlet antal 4. stik fra 25/2 til 20/3

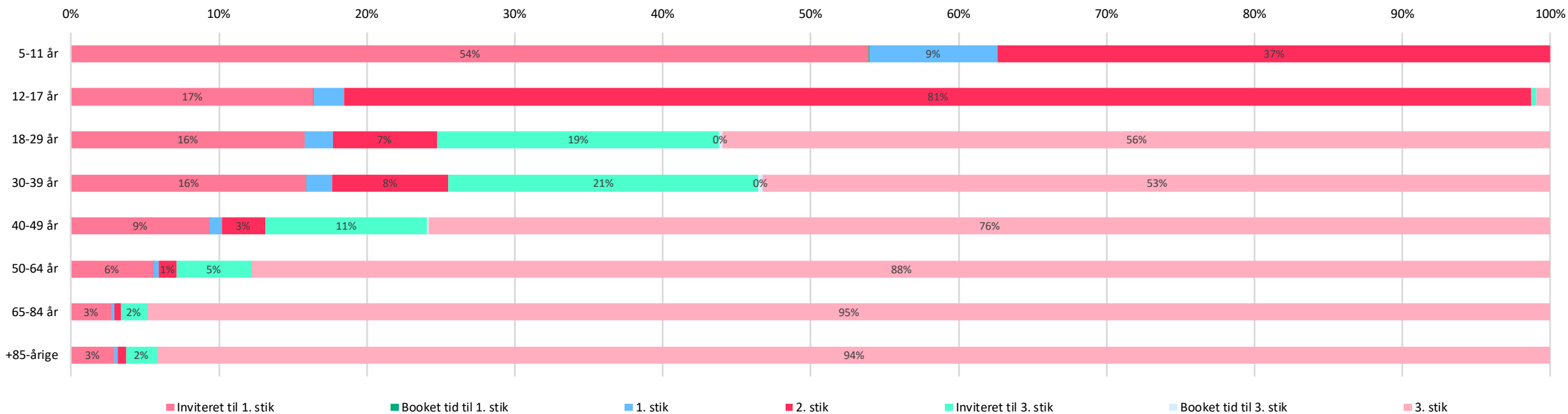


Tilslutning til primærvaccination og revaccination

Godt halvdelen af børnene i alderen 5-11 år har tilsluttet sig primærvaccination, og 37 % har færdiggjort primærvaccinationen. Blandt de 12-17 årige er tilslutning til primærvaccination på 84 %, hvoraf 82 % har færdiggjort primærvaccinationen.

Blandt de voksne aldersgrupper (18-+85 årige) er 76 % nu revaccineret. Tilslutningen er særlig høj blandt de ældre aldersgrupper, hvor 76 % af de 40-49 årige er revaccineret, 88 % af de 50-64 årige og 95 % af de +65 årige. Blandt de 18-29 år og 30-39 år er henholdsvis 56 % og 54 % blevet revaccineret.

Tilslutning til primærvaccination og revaccination



Primærvaccination og revaccination

Blandt påbegyndte primærvaccinationer er 98 % færdiggjorte og 88 % har også fået 3. stik. Inden vaccinationsindsatsen begyndte var målsætningen, at 90% af dem, som fik 1. stik også fik 2. stik. Tilslutningen til primærvaccinationen er altså 8 procentpoint højere end den fastsatte målsætning.

Blandt befolkningen har 85 % modtaget deres 2. stik og 65 % har fået deres 3. stik.

Supplerende nøgletal

Revaccination	5-11 år	12-17 år	18-29 år	30-39 år	40-49 år	50-64 år	65-84 år	+85-årige
Antal og andel af aldersgruppen som har modtaget invitation til revaccination	7 (1%)	5.367 (2%)	692.316 (76%)	534.654 (75%)	636.727 (87%)	1.076.462 (93%)	1.031.738 (97%)	126.338 (97%)
Antal og andel af aldersgruppen som er revaccineret	5 (1%)	3.931 (1%)	515.127 (56%)	382.072 (54%)	555.964 (76%)	1.017.402 (88%)	1.012.542 (95%)	123.541 (95%)
Tilslutning til 1. stik	197.679 (47%)	341.635 (84%)	774.567 (85%)	603.717 (85%)	664.156 (91%)	1.094.820 (95%)	1.038.357 (98%)	127.357 (98%)
Tilslutning til 2. stik	160.529 (38%)	333.223 (82%)	757.329 (83%)	591.093 (83%)	658.524 (90%)	1.090.567 (95%)	1.036.667 (98%)	127.055 (97%)
Tilslutning til 3. stik (revaccination) *	5 (1%)	3.931 (1%)	515.127 (56%)	382.072 (54%)	555.964 (76%)	1.017.402 (88%)	1.012.542 (95%)	123.541 (95%)
Tilslutning til 3. stik (booket) *	2 (1%)	52 (1%)	2.082 (1%)	2.393 (1%)	770 (1%)	463 (1%)	90 (1%)	3 (1%)

* Tilslutning til revaccination er opgjort efter dem som har modtaget invitation til revaccination. Det afviger derfor fra andelen af aldersgruppen som er revaccineret, da nogle borgere endnu ikke har modtaget en invitation.

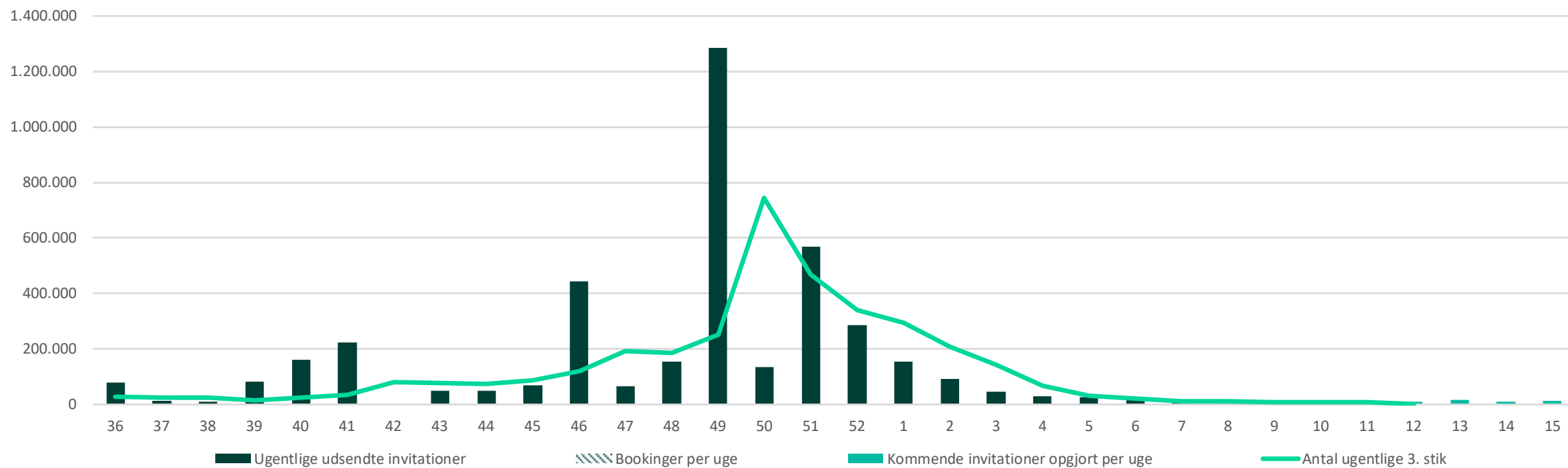
Appendix

Daglige stik, bookingoprettelser og udsendte invitationer

Udsendte invitationer og ugentlige stik

Den sidste uge (14. – 20. marts) er 8.000 borgere blevet vaccineret, hvoraf 5.000 er 3. stik. Antallet af ugentlige 3. stik toppede omkring uge 50, umiddelbart efter 1,3 mio. borgere blev inviteret til revaccination i uge 49 ifm. fremrykningen af 3. stik for de +40-årige.

I de kommende uger forventes aktiviteten at falde yderligere i takt med at færre bliver inviteret. Der er dog fortsat 493.000 udsendte invitationer, som ikke er omsat til bookinger endnu.

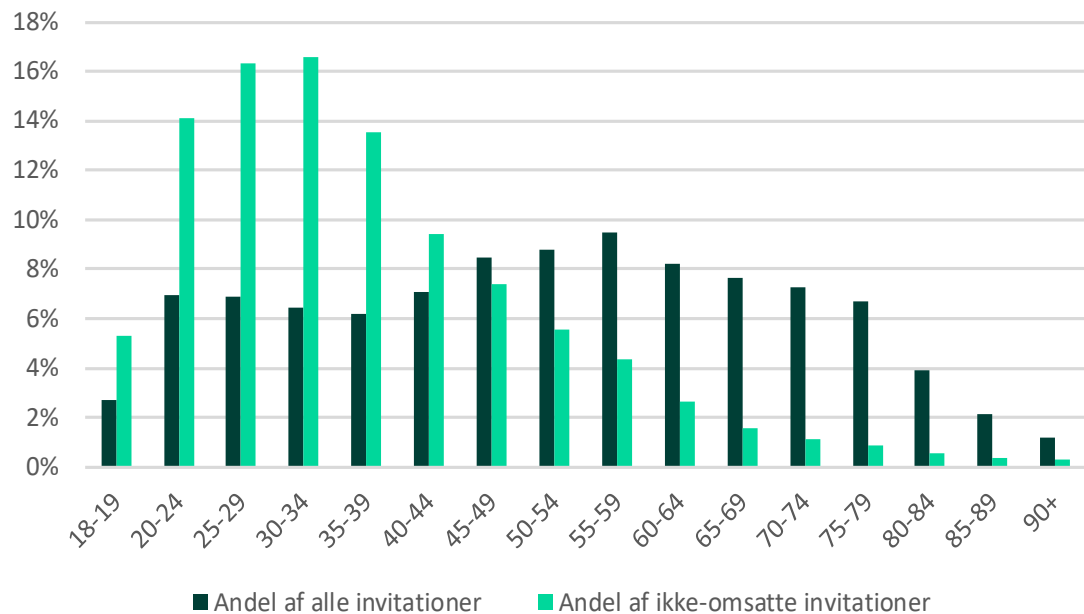


Invitationer udsendt for mere end en måned siden

Blandt de 447.000 invitationer som blev udsendt for 5 eller flere uger siden (før uge 7), og som ikke er omsat til booking eller stik endnu, udgør borgere i aldersgruppen 25-29 og 30-34 år den største gruppe. Den generelle tilslutning er højest blandt de ældre aldersgrupper.

Der er relativ stor kommunal variation i, hvor stor en andel af befolkningen der ikke har reageret på invitationer udsendt for +5 uger siden, svingende fra omkring #39 invitationer per 1.000 borgere i de kommuner som ligger lavest, til omkring 116 invitationer per 1.000 borgere i de kommuner som ligger højest.

Variation i antal af invitationer udsendt for +5 uger siden, der ikke er omsat til booking eller stik fordelt på aldersgrupper



Kommunal variation i antal af invitationer udsendt for +5 uger siden, der ikke er omsat til booking eller stik, per 1.000 borgere i kommunen



Færdiggjort primærvaccination

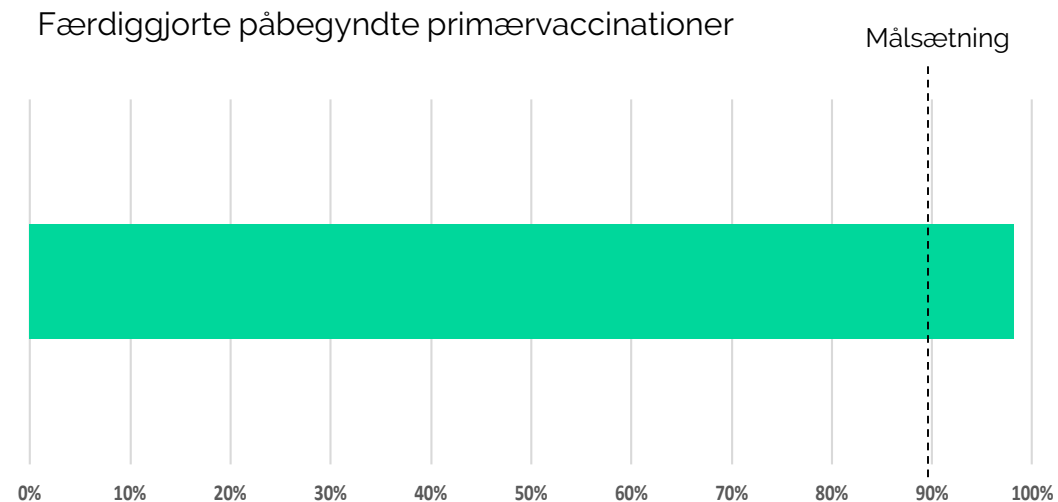
Inden vaccinationsindsatsen begyndte var målsætningen, at 90% af dem, som fik 1. stik også fik 2. stik. Tilslutningen til primærvaccinationen er på nuværende tidspunkt 8 % højere end den fastsatte målsætning.

Antal personer, der har modtaget første og/eller anden covid-19 vaccinedosis

Vaccinerede	Modtaget mindst én vaccine	Færdigvaccineret	Første revaccination
Total antal vaccineret	4.842.288	4.754.987	3.610.584
Andel af målgruppe	87%	98%	88%
Befolkningsandel	87%	85%	65%

* Målgruppen er defineret, som alle der er inviteret til pågældende stik.

Færdiggjorte påbegyndte primærvaccinationer

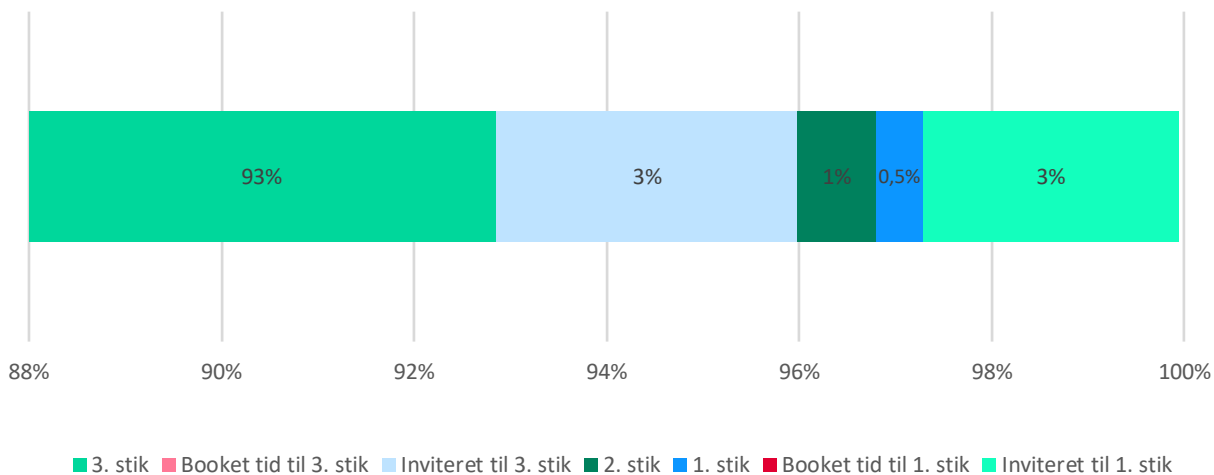


Tilslutning blandt plejehjemsbeboere

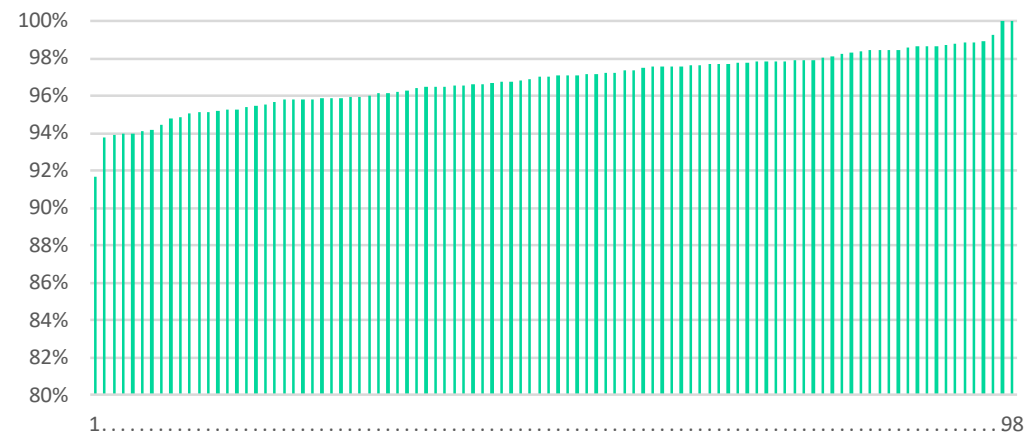
Der er ca. 40.000 plejehjemsbeboere i Danmark. Der er aktuelt en tilslutning til 3. stik på 97 % af de inviterede hertil.

Der er relativt begrænset kommunal variation i tilslutningen. Alle kommuner har på nuværende tidspunkt rundet 90 % tilslutning

Tilslutning til primærvaccination og revaccination blandt plejehjemsbeboere



Andel revaccinerede plejehjemsbeboere af inviterede til revaccination fordelt på kommuner



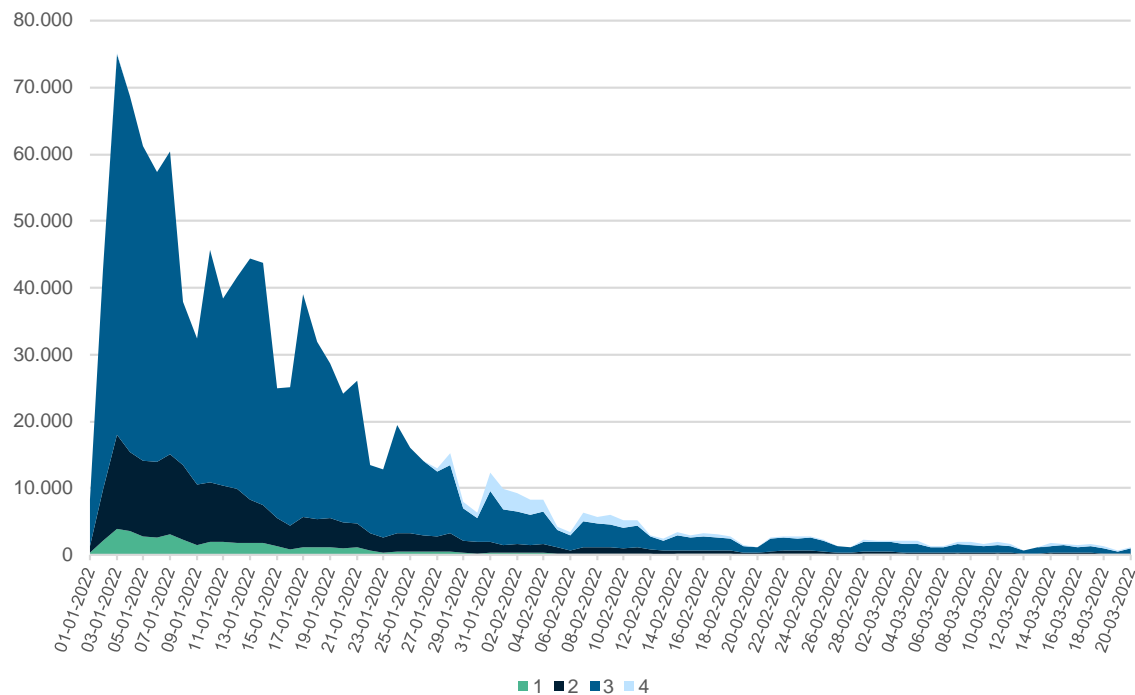
Supplerende nøgletal vedrørende revaccination af plejehjemsbeboere

Revaccination	#
Antal plejehjemsbeboere	39.677
Antal plejehjemsbeboere inviteret til revaccination	38.084
Antal plejehjemsbeboere som er revaccineret	36.840
Andel revaccineret af alle plejehjemsbeboere	93%
Andel revaccineret af alle plejehjemsbeboere inviteret til revaccination	97%

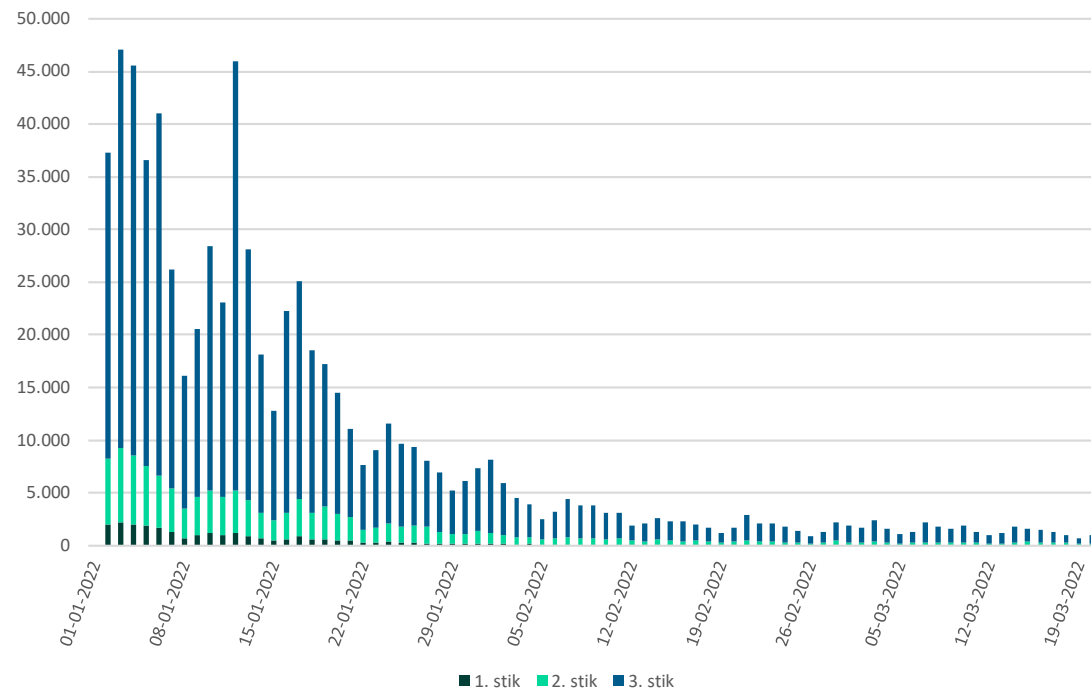
Daglige stik og bookingoprettelser

Antallet af daglige bookingoprettelser er faldet markant siden midt i januar. Vaccinationsindsatsen forventes afsluttet d. 15 marts 2022.

Daglige stik fra fordelt på 1., 2., 3. stik og 4. stik



Daglige bookingoprettelser fordelt på 1., 2. og 3. stik



* Person kan indgå flere gange hvis de ændrer booking.

Invitationer til revaccination

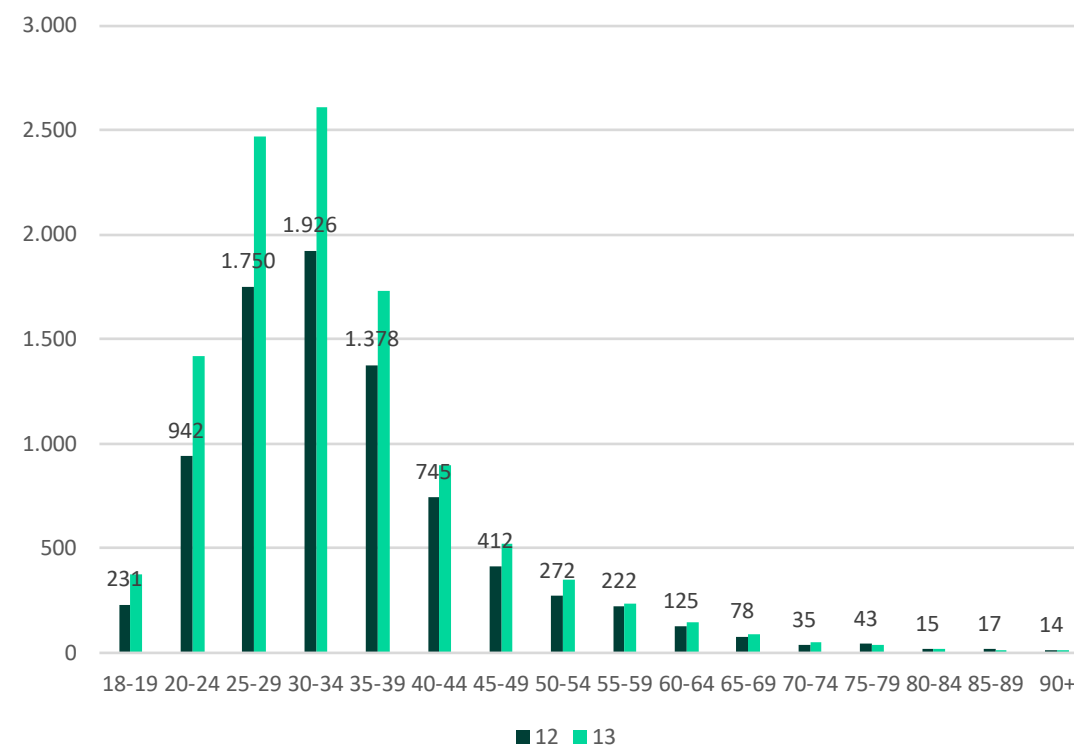
Det blev d. 22. december udmeldt, at også borgere i aldersgruppen 18-39 nu indkaldes til 3. stik 4,5 måneder efter 2. stik. I denne uge inviteres der ca. 8.000.

Invitationer i uge 12 og 13

Region	Uge 12	Uge 13
Region Hovedstaden	3.375	3.900
Region Midtjylland	1.766	2.556
Region Nordjylland	594	855
Region Sjælland	814	1.184
Region Syddanmark	1.352	2.183
I alt	7.901	10.678

Antallet af revaccinationer summer ikke præcist op til totalen, da 606 invitationer er registreret uden angivelse af region.

Aldersfordeling af inviterede til revaccination i uge 12 og 13



* Kun tal for uge 12 fremgår ved søjlerne for at øge læsevenlighed.

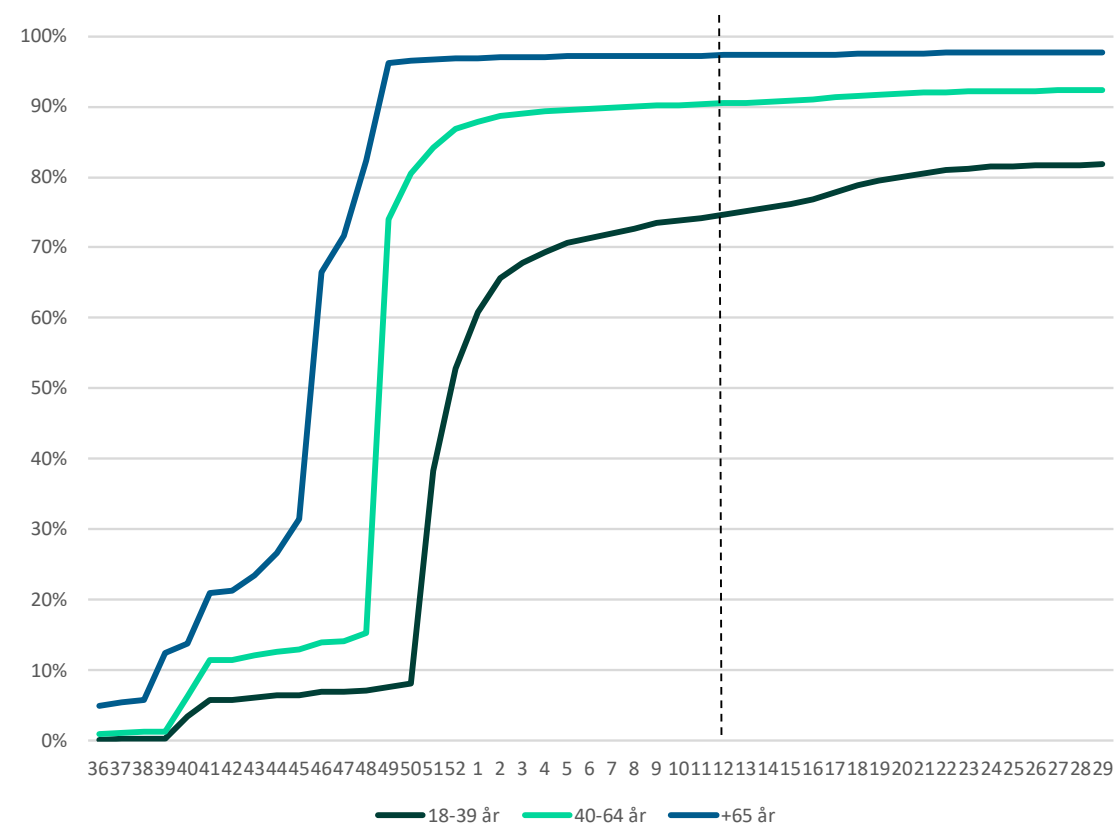
Invitationer til revaccination, fremadrettet

Udsendes invitationerne til revaccination som planlagt vil 90 % af alle borgere over 18 år være indkaldt til revaccination ved udgangen af uge 22.

Invitationer til revaccination de kommende uger

Uge	Invitationer til 18-39-årige	Invitationer til 40-64 årige	Invitationer til +65 årige	I alt
Før uge 12	1.217.455	1.710.045	1.165.997	4.093.497
12	6.227	1.776	202	8.205
13	8.613	2.146	221	10.980
14	7.485	2.168	240	9.893
15	8.626	2.500	249	11.375
16	12.911	4.495	537	17.943
17	15.376	4.677	517	20.570
18	16.229	4.760	615	21.604
19	9.946	2.848	390	13.184
20	8.279	2.599	356	11.234
21	9.832	2.941	628	13.401
22	6.826	2.020	537	9.383
I alt (op til uge 22)	1.327.805	1.742.975	1.170.489	4.241.269

Andel inviterede efter invitationsuge



Datakilder

- Regionernes vaccinationskapacitet indberettes af regionerne til Sundhedsstyrelsen
- Udbudte og bookede vaccinationstider oprettes af regionerne i bookingsystemet. Statens Serum Institut opgør tiderne kl 22.
- Invitationer til vaccination/revaccination opgøres og udsendes af Sundhedsdatastyrelsen og Statens Serum Institut
- Opgørelser over befolkningens placering i vaccinationsforløbet opgøres af Sundhedsdatastyrelsen og Statens Serum Institut.

Trin i vaccinationsforløb

Hovedparten af personer, der takker ja til vaccinationstilbuddet, vil gå igennem følgende fire trin i deres vaccinationsforløb.

