

Hvilke værnemidler?

Patient med covid 19 eller mistanke* om covid 19?

[*Feber, hoste, ondt i halsen, hovedpine og muskelømhed, stoppet næse/løbenæse, åndenød]

Ja/i tvivl

Udfør håndhygiejne



Nej



Brug værnemidler som sædvanligt – se hygiejne.ssi.dk
Nationale Infektionshygiejniske Retningslinjer

Tag værnemidler på i denne rækkefølge:

1 Overtrækskittel








Kasseres efter brug hos den enkelte patient.
Kan ved kohorteisolation anvendes ved kontakt med flere patienter, men skiftes, hvis den bliver våd/forurenet.

Hvornår kan jeg undvære værnemidler?

- Hvis du skal give en besked eller stille noget til patienten fx medicinglas
- ▶ Hold afstand over 1-2 meter

2 Maske/øjenbeskyttelse

Ikke aerosolgenererende procedurer	Aerosolgenererende procedurer
<p>Kirurgisk maske (type II)</p>  <p>+ øjenbeskyttelse</p>  <p>eller visir (hele ansigtet)</p> 	<p>FFP2/FFP3 maske</p>  <p>+ øjenbeskyttelse</p>  <ul style="list-style-type: none"> • Fx ved intubation, sugning i luftveje (åbent sug), non-invasiv ventilation. • Se fuld liste på hygiejne.ssi.dk



3 Handsker



Skal altid skiftes efter hver patient og mellem urene og rene opgaver.



Udfør håndhygiejne efter aftagning af hvert værnemiddel

Tag værnemidler af i denne rækkefølge: Handsker ▶ overtrækskittel ▶ øjenbeskyttelse ▶ maske

08.04.2020